



ÅRSREGNSKAPET FOR REGNSKAPSÅRET 2022 - GENERELL INFORMASJON

Enheten

Organisasjonsnummer: 916 260 229
Organisasjonsform: Aksjeselskap
Foretaksnavn: RAA LABS AS
Forretningsadresse: Strandveien 20
1366 LYSAKER

Regnskapsår

Årsregnskapets periode: 01.01.2022 - 31.12.2022

Konsern

Morselskap i konsern: Nei

Regnskapsregler

Regler for små foretak benyttet: Ja
Benyttet ved utarbeidelsen av årsregnskapet til selskapet: Regnskapslovens alminnelige regler

Årsregnskapet fastsatt av kompetent organ

Bekreftet av representant for selskapet: Anlaug Haarbye
Dato for fastsettelse av årsregnskapet: 28.06.2023

Grunnlag for avgivelse

År 2022: Årsregnskapet er elektronisk innlevert
År 2021: Tall er hentet fra elektronisk innlevert årsregnskap fra 2022

Det er ikke krav til at årsregnskapet m.v. som sendes til Regnskapsregisteret er undertegnet. Kontrollen på at dette er utført ligger hos revisor/enhetens øverste organ. Sikkerheten ivaretas ved at innsender har rolle/rettighet for innsending av årsregnskapet via Altinn, og ved at det bekreftes at årsregnskapet er fastsatt av kompetent organ.

Brønnøysundregistrene, 05.07.2024



Resultatregnskap

Beløp i: NOK	Note	2022	2021
RESULTATREGNSKAP			
Inntekter			
Salgsinntekt		25 521 739	
Sum inntekter		25 521 739	
Kostnader			
Varekostnad		1 247 407	
Lønnskostnad		12 898 879	
Avskrivning på varige driftsmidler og immaterielle eiendeler		744 551	
Annen driftskostnad		7 597 647	
Sum kostnader		22 488 484	
Driftsresultat		3 033 255	
Finansinntekter og finanskostnader			
Annen renteinntekt		16 784	
Annen finansinntekt		24 078	
Sum finansinntekter		40 862	
Rentekostnad til foretak i samme konsern		299 545	
Annen rentekostnad		6 013	
Annen finanskostnad		14 810	
Sum finanskostnader		320 368	
Netto finans		-279 506	
Ordinært resultat før skattekostnad		2 753 749	0
Skattekostnad på ordinært resultat		608 191	
Ordinært resultat etter skattekostnad		2 145 558	0
Årsresultat		2 145 558	0



Balanse

Beløp i: NOK	Note	2022	2021
BALANSE - EIENDELER			
Anleggsmidler			
Immaterielle eiendeler			
Konsesjoner, patenter, lisenser, varemerker og lignende rettigheter		15 713 735	
Utsatt skattefordel		650 755	
Sum immaterielle eiendeler		16 364 490	
Varige driftsmidler			
Maskiner og anlegg		70 276	
Sum varige driftsmidler		70 276	
Sum anleggsmidler		16 434 766	0
Omløpsmidler			
Varer			
Varer		976 538	
Sum varer		976 538	
Fordringer			
Kundefordringer		2 863 506	
Andre fordringer		4 051 211	
Konsernfordringer		345 306	
Sum fordringer		7 260 023	
Bankinnskudd, kontanter og lignende			
Bankinnskudd, kontanter og lignende		580 495	
Sum bankinnskudd, kontanter og lignende		580 495	
Sum omløpsmidler		8 817 056	0
SUM EIENDELER		25 251 822	0

BALANSE - EGENKAPITAL OG GJELD



Balanse

Beløp i: NOK	Note	2022	2021
Egenkapital			
Innskutt egenkapital			
Selskapskapital		100 000	
Sum innskutt egenkapital		100 000	
Opptjent egenkapital			
Annen egenkapital		10 756 541	
Sum opptjent egenkapital		10 756 541	
Sum egenkapital		10 856 541	0
Sum langsiktig gjeld		0	0
Kortsiktig gjeld			
Leverandørgjeld		833 000	
Skyldige offentlige avgifter		2 133 621	
Kortsiktig konserngjeld		9 440 046	
Annen kortsiktig gjeld		1 988 613	
Sum kortsiktig gjeld		14 395 280	
Sum gjeld		14 395 280	0
SUM EGENKAPITAL OG GJELD		25 251 821	0



Brønnøysundregistrene

ÅRSREGNSKAP FOR REGNSKAPSÅRET 2022 - GENERELL INFORMASJON

Journalnummer: 2023 571222

Enheten

Organisasjonsnummer: 916 260 229
Organisasjonsform: Aksjeselskap
Foretaksnavn: RAA LABS AS
Forretningsadresse: Strandveien 20
1366 LYSAKER

Regnskapsår

Årsregnskapets periode: 01.01.2022 - 31.12.2022

Konsern

Morselskap i konsern: Nei

Regnskapsregler

Regler for små foretak benyttet: Ja
Benyttet ved utarbeidelsen av
årsregnskapet til selskapet: Regnskapslovens alminnelige regler

Årsregnskapet fastsatt av kompetent organ

Bekreftet av representant for selskapet: Anlaug Haarbye
Dato for fastsettelse av årsregnskapet: 28.06.2023

Grunnlag for avgivelse

År 2022: Årsregnskap er elektronisk innlevert.
År 2021: Tall er hentet fra elektronisk innlevert årsregnskap fra 2022.

Det er ikke krav til at årsregnskapet m.v. som sendes til Regnskapsregisteret er undertegnet. Kontrollen på at dette er utført ligger hos revisor/enhetens øverste organ. Sikkerheten ivaretas ved at innsender har rolle/rettighet for innsending av årsregnskapet via Altinn, og ved at det bekreftes at årsregnskapet er fastsatt av kompetent organ.

Brønnøysundregistrene, 11.07.2023



Organisasjonsnr: 916 260 229
RAA LABS AS

RESULTATREGNSKAP

Beløp i: NOK	Note	2022	2021
RESULTATREGNSKAP			
Inntekter			
Salgsinntekt		25 521 739	
Sum inntekter		25 521 739	
Kostnader			
Varekostnad		1 247 407	
Lønnskostnad		12 898 879	
Avskrivning på varige driftsmidler og immaterielle eiendeler		744 551	
Annen driftskostnad		7 597 647	
Sum kostnader		22 488 484	
Driftsresultat		3 033 255	
Finansinntekter og finanskostnader			
Annen renteinntekt		16 784	
Annen finansinntekt		24 078	
Sum finansinntekter		40 862	
Rentekostnad til foretak i samme konsern		299 545	
Annen rentekostnad		6 013	
Annen finanskostnad		14 810	
Sum finanskostnader		320 368	
Netto finans		-279 506	
Ordinært resultat før skattekostnad		2 753 749	0
Skattekostnad på ordinært resultat		608 191	
Ordinært resultat etter skattekostnad		2 145 558	0
Årsresultat		2 145 558	0



Organisasjonsnr: 916 260 229
RAA LABS AS

BALANSE

Beløp i: NOK	Note	2022	2021
--------------	------	------	------

BALANSE - EIENDELER

Anleggsmidler

Immaterielle eiendeler

Konsesjoner, patenter, lisenser, varemerker og lignende rettigheter	15 713 735	
Utsatt skattefordel	650 755	
Sum immaterielle eiendeler	16 364 490	

Varige driftsmidler

Maskiner og anlegg	70 276	
Sum varige driftsmidler	70 276	

Sum anleggsmidler

16 434 766	0
------------	---

Omløpsmidler

Varer

Varer	976 538	
Sum varer	976 538	

Fordringer

Kundefordringer	2 863 506	
Andre fordringer	4 051 211	
Konsernfordringer	345 306	
Sum fordringer	7 260 023	

Bankinnskudd, kontanter og lignende

Bankinnskudd, kontanter og lignende	580 495	
Sum bankinnskudd, kontanter og lignende	580 495	

Sum omløpsmidler

8 817 056	0
-----------	---

SUM EIENDELER

25 251 822	0
------------	---

BALANSE - EGENKAPITAL OG GJELD

Egenkapital

Innskutt egenkapital

Selskapskapital	100 000	
Sum innskutt egenkapital	100 000	

Opptjent egenkapital

Annen egenkapital	10 756 541	
Sum opptjent egenkapital	10 756 541	



Sum egenkapital	10 856 541	0
Sum langsiktig gjeld	0	0
Kortsiktig gjeld		
Leverandørgjeld	833 000	
Skyldige offentlige avgifter	2 133 621	
Kortsiktig konserngjeld	9 440 046	
Annen kortsiktig gjeld	1 988 613	
Sum kortsiktig gjeld	14 395 280	
Sum gjeld	14 395 280	0
SUM EGENKAPITAL OG GJELD	25 251 821	0



Organisasjonsnr: 916 260 229
RAA LABS AS

NOTEOPPLYSNINGER - SELSKAP - alle poster oppgitt i hele tall

Note

Antall årsverk i regnskapsåret
20.00

<u>Sum</u>	<u>Beløp</u>
<u>Balanseført verdi 31.12.</u>	<u>Varige driftsmidler Immaterielle eiend.</u>

Konsernregnskap

Morselskapet sitt navn

Forretningskontor for morselskapet

Begrunnelse for at datterselskap er utelatt fra konsolideringen

<u>Samlet beløp - tilknyttet selskap</u>	<u>Årets</u>	<u>Fjorårets</u>
--	--------------	------------------

<u>Samlet beløp - foretak i samme konsern</u>	<u>Årets</u>	<u>Fjorårets</u>
---	--------------	------------------

<u>Samlet beløp - foretak i samme konsern</u>	<u>Årets</u>	<u>Fjorårets</u>
---	--------------	------------------

<u>Samlet beløp - felles kontrollert virksomhet</u>	<u>Årets</u>	<u>Fjorårets</u>
---	--------------	------------------

<u>Pantstillelse</u>	<u>Beløp</u>
----------------------	--------------

<u>Beholdning av egne aksjer</u>	<u>Antall</u>	<u>Pålydende</u>	<u>Andel av aksjek.</u>
----------------------------------	---------------	------------------	-------------------------



Skatteetaten

Vår dato
24.04.2019

Din/Deres dato
21.03.2019

Saksbehandler
Henning Stokke

800 80 000
Skatteetaten.no

Din/Deres referanse
Christian Berg

Telefon
800 80 000

Org.nr
974761076

Vår referanse
2019/5560298

Postadresse
Postboks 9200 Grønland
0134 OSLO

WILH. WILHELMSSEN HOLDING ASA
Postboks 33
1324 LYSAKER

Tillatelse til å utarbeide årsberetning og årsregnskap på engelsk språk for Raa Labs AS, org.nr. 916 260 229

Vi viser til deres brev av 21. mars 2019 der det søkes om dispensasjon fra kravet til å utarbeide årsregnskap og årsberetning på norsk språk for Raa Labs AS.

Skattedirektoratet gir på bakgrunn av en konkret helhetsvurdering Raa Labs AS dispensasjon fra kravet til å utarbeide årsregnskap og årsberetning på norsk språk, jf. regnskapsloven § 3-4 tredje ledd. Dispensasjonen gjelder så lenge opplysningene som vedtaket baserer seg på ikke endres vesentlig.

Kopi av dette brevet må sendes Regnskapsregisteret i Brønnøysund sammen med årsregnskapet. Det påligger den regnskapspliktige å dokumentere ved dette brev at tillatelsen er gitt.

Bakgrunn

Fra søknaden gjengis:

Vi viser til tidligere søknad fra Wilh Wilhelmsen Holding ASA om utarbeidelse av engelsk regnskap for datterselskaper, datert 11. september 2015.

Raa Labs AS er et felleskontrollert selskap av Wallenius Wilhelmsen ASA og Wilh Wilhelmsen Holding ASA. Begge selskapene har fått innvilget engelsk språk som deres rapporteringsspråk til markedet. Raa Labs AS inngår med 50 % i hver av konsernene. Det søkes derfor for at Raa Labs AS også avlegges sitt regnskap på engelsk i tråd med de øvrige konsernselskapene i gruppene.

Alle kommunikasjon mellom kunder/ leverandører skjer på engelsk. Dokumentasjon mellom selskapene er på engelsk.

Virksomhet:

Raa Labs AS er et digital utvikling- og konsulent selskap som yter tjenester innenfor



maritime sektor. Styret i Raa Labs AS består av norsk og utenlandsk person. Den finansielle rapporteringen skjer på engelsk til eierselskapene og inngår med 50 % i hver av de børsnoterte selskapene. Kundeporteføljen til selskapet er norske og utenlandske konsernselskaper.

Det er således et faktum at interessegruppene for regnskapet, herunder kunder, leverandører, konkurrenter, ansatte og aksjonærer naturlig forholder seg til, og deres interesser er ivaretatt tilstrekkelig, gjennom regnskapsrapportering på engelsk. For rapportering til norske myndigheter sendes oppgaver på norsk.

Vi har forståelse for at en dispensasjon fra krav om norsk språk i selskapsregnskapet vil kreve at den viktigste norske interessenten i selskapet, som er offentlige myndigheter, derav viker noe. Selskapenes skatterapportering vil fremdeles skje på norsk, slik at deres interesser er ivaretatt.

Men med bakgrunn i at øvrige interessegrupper er ivaretatt, som omtalt ovenfor, mener vi det er grunnlag for dispensasjon også for selskapsregnskapet.

Skattedirektoratets vurdering

Etter regnskapsloven § 3-4 tredje ledd skal "årsregnskapet og årsberetningen ... være på norsk. Departementet kan ved ... enkeltvedtak bestemme at årsregnskapet og/eller årsberetningen kan være på et annet språk."

I Ot. prp. nr. 42 (1997-1998) Om lov om årsregnskap m.v., er det uttalt følgende om regnskapslovens formål, jf. pkt. 1.1:

"Regjeringen har som siktemål at regnskapsloven skal bidra til informative regnskaper for ulike grupper av regnskapsbrukere. Regnskapsbrukerne er dels investorer og kreditorer som tilfører kapital til foretakene, og dels andre grupper som har interesse av å vite hvordan foretaket drives, f.eks. de ansatte og lokalsamfunnet. Informasjonen til kapitalmarkedet skal gi grunnlag for riktig prising av finansielle objekter. Riktig prisdannelse på aksjer er en forutsetning for at ressursbruken i samfunnsøkonomien skal bli best mulig. Gode regnskaper vil også gjøre det vanskeligere for markedsdeltakere å ta ut spekulasjonsgevinster med basis i skjevt fordelt informasjon."

Det fremgår således at et av hovedformålene med regnskapsloven er å bidra til "informative regnskaper for ulike grupper av regnskapsbrukere". Regnskapsbrukere vil omfatte, jf. uttalelsen i proposisjonen, blant andre investorer, kreditorer, ansatte og lokalsamfunnet.

Det er etter Skattedirektoratets vurdering derfor avgjørende ved vurdering av om dispensasjon fra kravet til å utarbeide årsregnskap og/eller årsberetning på norsk kan gis, at det ikke foreligger mulige brukere av regnskapsinformasjon som blir vesentlig berørt negativt ved en eventuell dispensasjon.

Som nevnt ovenfor er det er særlig hensynet til brukerne av regnskapsinformasjon som skal vurderes ved en dispensasjonssøknad. I denne vurderingen har Skattedirektoratet lagt vekt på at selskapet er en del av et konsern, hvor øvrige konsernselskaper allerede har fått innvilget dispensasjon fra språkkravet i



regnskapsloven. I tillegg operer selskapet i en internasjonal bransje, hvor alle sentrale aktører og samarbeidspartnere innen denne bransjen behersker og benytter engelsk.

Vennligst oppgi vår referanse ved henvendelse i saken.

Med hilsen

Inger Helene Iversen
seniorrådgiver
Juridisk avdeling
Skattedirektoratet

Henning Stokke

Dokumentet er elektronisk godkjent og har derfor ikke håndskrevne signaturer.



To the General Meeting of Raa Labs AS

Independent Auditor's Report

Opinion

We have audited the financial statements of Raa Labs AS (the Company), which comprise the balance sheet as at 31 December 2022, the income statement for the year then ended, and notes to the financial statements, including a summary of significant accounting policies.

In our opinion

- the financial statements comply with applicable statutory requirements, and
- the financial statements give a true and fair view of the financial position of the Company as at 31 December 2022, and its financial performance for the year then ended in accordance with the Norwegian Accounting Act and accounting standards and practices generally accepted in Norway.

Basis for Opinion

We conducted our audit in accordance with International Standards on Auditing (ISAs). Our responsibilities under those standards are further described in the *Auditor's Responsibilities for the Audit of the Financial Statements* section of our report. We are independent of the Company as required by relevant laws and regulations in Norway and the International Ethics Standards Board for Accountants' International Code of Ethics for Professional Accountants (including International Independence Standards) (IESBA Code), and we have fulfilled our other ethical responsibilities in accordance with these requirements. We believe that the audit evidence we have obtained is sufficient and appropriate to provide a basis for our opinion.

Responsibilities of the Board of Directors and the Managing Director for the Financial Statements

The Board of Directors and the Managing Director (management) are responsible for the preparation of financial statements that give a true and fair view in accordance with the Norwegian Accounting Act and accounting standards and practices generally accepted in Norway, and for such internal control as management determines is necessary to enable the preparation of financial statements that are free from material misstatement, whether due to fraud or error.

In preparing the financial statements, management is responsible for assessing the Company's ability to continue as a going concern, disclosing, as applicable, matters related to going concern. The financial statements use the going concern basis of accounting insofar as it is not likely that the enterprise will cease operations.

Auditor's Responsibilities for the Audit of the Financial Statements

Our objectives are to obtain reasonable assurance about whether the financial statements as a whole are free from material misstatement, whether due to fraud or error, and to issue an auditor's report that includes our opinion. Reasonable assurance is a high level of assurance, but is not a guarantee that an audit conducted in accordance with ISAs will always detect a material misstatement when it exists. Misstatements can arise from fraud or error and are considered material if, individually or in aggregate,

PricewaterhouseCoopers AS, Dronning Eufemias gate 71, Postboks 748 Sentrum, NO-0106 Oslo
T: 02316, org. no.: 987 009 713 MVA, www.pwc.no
Statsautoriserte revisorer, medlemmer av Den norske Revisorforening og autorisert regnskapsførerselskap



they could reasonably be expected to influence the economic decisions of users taken on the basis of these financial statements.

For further description of Auditor's Responsibilities for the Audit of the Financial Statements reference is made to: <https://revisorforeningen.no/revisjonsberetninger>

Oslo, 28 June 2023

PricewaterhouseCoopers AS

Thomas Fraurud
State Authorised Public Accountant
(This document is signed electronically)



 Securely signed with Brevio

Revisjonsberetning

Signers:

Name	Method	Date
Fraurud, Thomas Haug	BANKID	2023-06-28 18:55

This document package contains:

- Closing page (this page)
- The original document(s)
- The electronic signatures. These are not visible in the document, but are electronically integrated.



This file is sealed with a digital signature.
The seal is a guarantee for the authenticity
of the document.



Annual Report 2022

Raa Labs AS

Org.no.: 916 260 229



REVENUE STATEMENT

RAA LABS AS

OPERATING INCOME AND OPERATING EXPENSES	Note	2022	2021
Other operating income	2	25 521 739	18 506 510
Total income		25 521 739	18 506 510
Raw materials and consumables used		1 247 407	0
Employee benefits expense	3	12 898 879	14 058 122
Depreciation and amortisation expenses	4	744 551	358 303
Other expenses	2, 3	7 597 647	9 228 647
Total expenses		22 488 484	23 645 072
Operating profit		3 033 256	-5 138 563
FINANCIAL INCOME AND EXPENSES			
Interest income from group companies		0	123
Other interest income	5	16 784	-56
Other financial income	5	24 078	-2 116
Interest expense to group companies		299 545	774
Other interest expenses	5	6 013	0
Other financial expenses	5	14 810	13 847
Net financial items		-279 505	-16 670
Net profit before tax		2 753 751	-5 155 233
Income tax expense	6	608 193	-1 264 979
Net profit or loss	7	2 145 558	-3 890 254
ATTRIBUTABLE TO			
Loss brought forward		0	-3 890 254
Other equity		2 145 558	0
Total		2 145 558	-3 890 254



BALANCE SHEET

RAA LABS AS


ASSETS	Note	2022	2021
NON-CURRENT ASSETS			
INTANGIBLE ASSETS			
Development	4	15 713 735	8 515 701
Deferred tax assets	6	650 755	1 258 948
Total intangible assets		16 364 490	9 774 648
PROPERTY, PLANT AND EQUIPMENT			
Machinery and equipment	4	70 276	266 967
Total property, plant and equipment	4	70 276	266 967
NON-CURRENT FINANCIAL ASSETS			
Investments in other group companies		0	30 000
Total non-current financial assets		0	30 000
Total non-current assets		16 434 766	10 071 615
CURRENT ASSETS			
DEBTORS			
Work in progress		976 538	265 857
Accounts receivables		2 863 506	788 178
Accounts receivables group companies	2	345 306	1 319 245
Other short-term receivables		4 051 211	2 111 110
Total receivables		8 236 561	4 484 390
INVESTMENTS			
Cash and cash equivalents	8	580 495	0
Total current assets		8 817 057	4 484 390
Total assets		25 251 822	14 556 005




BALANCE SHEET


RAA LABS AS

EQUITY AND LIABILITIES	Note	2022	2021
EQUITY			
PAID-IN CAPITAL			
Share capital	9	100 000	100 000
Total paid-up equity		100 000	100 000
RETAINED EARNINGS			
Other equity	10	10 756 541	8 610 983
Total retained earnings		10 756 541	8 610 983
Total equity	7	10 856 541	8 710 983
LIABILITIES			
PROVISIONS			
OTHER NON-CURRENT LIABILITIES			
CURRENT LIABILITIES			
Trade payables		833 000	1 469 212
Public duties payable		2 133 621	1 290 497
Liabilities to group companies	2	9 440 046	244 549
Other current liabilities		1 988 613	2 840 764
Total current liabilities		14 395 281	5 845 022
Total liabilities		14 395 281	5 845 022
Total equity and liabilities		25 251 822	14 556 005


Christian Berg
Chairman of the board

Lysaker, 28.06.2023
The board of Raa Labs AS


Anna Kverneland
Member of the board


Ari Raymond Marjamaa
Managing Director



Note 1 Accounting principles

General information

The company is a part of Wilhelmsen group. Consolidated numbers for the group can be found online at www.wilhelmsen.com.

The Financial Statements have been prepared in accordance with the Norwegian Accounting Act and generally accepted accounting principles for Small Companies.

Classification and valuation of assets and liabilities

Assets intended for permanent ownership or use are classified as non current assets. Other assets are classified as current assets. Receivables that are to be repaid within one year are classified as current assets. Analogous criteria's are applied when classifying current and non current liabilities.

Non current assets are stated at historical cost, but are written down to fair value if the decrease in value is not temporary.

Non current assets with limited economical lifetimes are systematically depreciated. Non current liabilities are valued in nominal terms at the time of establishment. Non current liabilities are not reassessed to fair value as a consequence of change in interest.

Current assets are valued at the lower of acquisition cost and fair value. Current liabilities are recognised in the balance sheet at nominal value received at the time of establishment.

Foreign currency

Transactions in foreign currencies are initially recorded in the functional currency by applying the rate of exchange as of the transaction. Monetary assets and liabilities denominated in foreign currencies are translated into the functional currency at the rate of the exchange at the balance sheet date. The realised and unrealised currency gains (losses) are included in financial income (expense).

Revenue recognition

Operating revenue is recognised when it is probable that a transaction will generate a future economic benefit that will accrue to the entity and the size of the amount can be reliably estimated.

Operating revenues are related to reimbursed expenses and limited.

Tax

The tax charge in the income statement includes both payable taxes for the period and changes in deferred tax. Deferred tax is calculated at relevant tax rates on the basis of the temporary differences which exist between accounting and tax values, and any carry forward losses for tax purposes at the year-end. Tax enhancing or tax reducing temporary differences, which are reversed or may be reversed in the same period, have been eliminated. The disclosure of deferred tax benefits on net tax reducing differences which have not been eliminated, and carry forward losses, is based on estimated future earnings. Deferred tax and tax benefits which may be shown in the balance sheet are presented net.

Tax reduction on group contributions given and tax on group contribution received, booked as a reduction of cost price or taken directly to equity, are booked directly against tax in the balance sheet (offset against payable taxes if the group contribution has affected payable taxes, and offset against deferred taxes if the group contribution has affected deferred taxes).

Receivables

Other receivables, both current and long term, are recognised at the lower of nominal and net realisable value. Net realisable value is the present value of estimated future payments. When the effect of a write-down is insignificant for accounting purposes this is, however, not carried out.

Cash and cash equivalents

Cash and cash equivalents include cash in hand, deposits held at call with banks, other current highly liquid investments with original maturities of three months or less, and bank overdrafts. Bank overdrafts are



shown under borrowings in current liabilities on the balance sheet.

Loans

Loans are recognised at fair value when the proceeds are received, net of transaction costs. In subsequent periods, loans are stated at amortised cost using the effective yield method. Any difference between proceeds (net of transaction costs) and the redemption value is recognised in the income statement over the term of the loan.

Investments in subsidiaries and joint ventures

Shares in subsidiaries and associates are recognised at acquisition cost.

Any dividends from subsidiaries and joint ventures are recognized when the shareholder's right to receive payment is established.



Note 2 Inter-company items between companies in the same group

	31.12.2022	31.12.2021
Accounts receivable group companies		
Wilhelmsen Ships Service AS		6 721
Wilhelmsen Ship Management Sdn. Bhd.		3 811
NorSea Logistics AS	339 454	404 555
Wil. Wilhelmsen Holding ASA	6 121	
Total	345 575	415 087
Accounts payable group companies		
Wilhelmsen Ship Management (Norway) AS		121 283
Wilhelmsen Ships Service AS		113 819
Wilservice AS	14 691	9 447
Wilh. Wilhelmsen Holding ASA	322 269	
Total	336 960	244 549
Short term intercompany loans *		
Wilh. Wilhelmsen Holding ASA		904 157
Short term intercompany debts *		
Wilh. Wilhelmsen Holding ASA	-9 103 086	

* The company bankaccount is a part of the cashpool agreement to Wilh. Wilhelmsen Holding ASA

	2022	2021
Revenues from group companies		
Wilhelmsen Ships Service AS	312 134	2 404 644
NorSea Group AS	88 713	400 513
NorSea Logistics AS	673 511	99 082
Wilhelmsen Ship Management Sdn. Bhd.		3 811
Wilservice	8 907	
Wilh. Wilhelmsen Holding ASA	885 952	
Massterly AS	188 425	
Total revenues from group companies	2 157 642	2 908 050
Expenses to group companies		
Wilservice AS	2 529 693	2 328 148
Wilhelmsen Ship Management (Norway) AS	654 272	600 050
Wilh. Wilhelmsen Holding ASA	299 545	204 948
Wilhelmsen Global Business Services AS	1 872 130	987 576
Wilhelmsen Accounting Services AS		89 038
Wilhelmsen Ships Service AS		222 688
Total expenses to group companies	5 355 640	4 432 448



Note 3 Salary costs and benefits, remuneration to the chief executive, board and auditor

SALARY COSTS

	2022	2021
Salaries	8 569 088	10 439 818
Employment tax	2 688 470	2 146 786
Pension costs	1 427 084	1 132 963
Other benefits	214 237	338 555
Total	12 898 879	14 058 122

In 2022 the company employed 20 employees.

PENSION LIABILITIES

The company is liable to maintain an occupational pension scheme under the Mandatory Occupational Pensions Act. The company's pension schemes satisfy the requirements of this Act.

REMUNERATION TO MANAGING DIRECTOR

	2022	2021
Salaries	2 169 279	2 204 907
Bonus	319 104	466 071
Pension costs	173 406	134 184
Other remuneration	257 210	227 434
Total	2 918 999	3 032 596

No remuneration was paid to the board in 2022.

There were no loans or guarantees to employees per 31.12.2022

AUDITOR

Audit fees expensed for 2022 amount to NOK 32 761 ex. vat.

In addition there is a fee for other services of NOK 49 953 ex. vat.



Note 4 Non-current assets

	Office	IT Equipment	Intangible assets	Total
Purchase cost as of 01.01.22	383 920	332 740	8 646 768	9 363 428
+ Inflow purchased fixed assets		23 592	7 582 552	7 606 144
+ Inflow fixed assets own production			139 750	139 750
= Acquisition cost 31.12.22	383 920	356 332	16 369 070	17 109 322
Depreciation and down-wr. as of 01.01.22	263 260	186 433	131 067	580 760
+ This year's ordinary depreciations	120 660	99 622	524 268	744 550
= Depreciation and down-wr. as of 31.12.22	383 920	286 055	655 335	1 325 310
Book value 01.01.22	120 660	146 307	8 515 701	8 782 668
+ Inflow this year		23 592	7 722 302	7 745 894
- This year's depreciation	120 660	99 622	524 268	744 550
= Book value 31.12.22	0	70 277	15 713 735	15 784 012
Economic life	3 years	3 years	0-5 years	

Raa Labs received an approval from Forskningsrådet for a Skattefunn project related to our core product "Raa Labs Edge".

This project will continue to develop the early stage product and add new features, functionality and modules, and is recognized as an intangible asset in the balance sheet.

The capitalized cost is based on direct cost related to external consultants and employees. The cost per hour is based on an average rate of NOK 700,-.

Capitalized total cost in NOK 7.4 million in 2021 and NOK 7.6 million in 2022. Amortization started in 2022.

Note 5 Items that are aggregated in the accounts

Financial income	2022	2021
Interest income from companies in the same group	0	123
Other interest income	14 334	0
Other financial income (agio)	26 528	-2 172
Total financial income	40 862	-2 049
Financial costs	2022	2021
Interest costs to companies in the same group	299 545	774
Other interest costs	6 013	0
Total financial costs	305 558	774



Note 6 Tax

This year's tax expense	2022	2021
Entered tax on ordinary profit/loss:		
Payable tax	0	0
Changes in deferred tax assets	2 753 751	-1 264 979
Tax expense on ordinary profit/loss	2 753 751	-1 264 979
Taxable income:		
Result before tax	2 753 751	-5 155 233
Permanent differences	-2 622 753	-1 985 709
Changes in temporary differences	2 681 016	1 422 295
Allocation of loss to be brought forward	-2 812 014	0
Taxable income	0	-5 718 647
Payable tax in the balance:		
Payable tax on this year's result	0	0
Total payable tax in the balance	0	0

The tax effect of temporary differences and loss for to be carried forward that has formed the basis for deferred tax and deferred tax advantages, specified on type of temporary differences

	2022	2021	Difference
Tangible assets	-4 691 793	-2 010 777	2 681 016
Total	-4 691 793	-2 010 777	2 681 016
Accumulated loss to be brought forward	-2 906 633	-5 718 647	-2 812 014
Not included in the deferred tax calculation	4 640 451	2 006 936	-2 633 515
Basis for deferred tax assets	-2 957 975	-5 722 488	-2 764 513
Deferred tax assets (22 %)	-650 755	-1 258 947	-608 193

Note 7 Equity capital

	Share capital	Other equity	Total
As at 31.12.2021	100 000	8 610 983	8 710 983
As at 01.01.2022	100 000	8 610 983	8 710 983
Profit of the year		2 145 558	2 145 558
As at 31.12.2022	100 000	10 756 541	10 856 541

Note 8 Bank deposits

The company does not have any restricted cash, as they have a bank guarantee for employee tax.



Note 9 Shareholders

THE SHARE CAPITAL IN RAA LABS AS AS OF 31.12 CONSISTS OF:

	Total	Face value	Entered
Ordinary shares	1 000 000	0,1	100 000
Total	1 000 000		100 000

OWNERSHIP STRUCTURE

The largest shareholders in % at year end:

	Ordinary	Owner interest	Share of votes
Wilhelmsen New Energy AS	600 000	60,0	60,0
Raa Invest AS	400 000	40,0	40,0
Total number of shares	1 000 000	100,0	100,0

Note 10 Events after balance sheet date, and going concern

There have not been any significant events after balance sheet date which are assessed to impact the entity's figures for the fiscal year 2022.

The board of Raa Labs AS considers the company's operations to be solid, and that continued operation does not involve a risk of loss for creditors.