



## ÅRSREGNSKAPET FOR REGNSKAPSÅRET 2019 - GENERELL INFORMASJON

### Enheten

|                      |  |
|----------------------|--|
| Organisasjonsnummer: | 910 270 885                                    |
| Organisasjonsform:   | Aksjeselskap                                   |
| Foretaksnavn:        | ARNE ARNESEN AS                                |
| Forretningsadresse:  | REFA Brygge<br>Strandveien 68<br>9300 FINNSNES |

### Regnskapsår

|                         |                         |
|-------------------------|-------------------------|
| Årsregnskapets periode: | 01.01.2019 - 31.12.2019 |
|-------------------------|-------------------------|

### Konsern

|                       |     |
|-----------------------|-----|
| Morselskap i konsern: | Nei |
|-----------------------|-----|

### Regnskapsregler

|  |                                    |
|--|------------------------------------|
| Regler for små foretak benyttet:                           | Ja                                 |
| Benyttet ved utarbeidelsen av årsregnskapet til selskapet: | Regnskapslovens alminnelige regler |

### Årsregnskapet fastsatt av kompetent organ

|  |               |
|--|---------------|
| Bekreftet av representant for selskapet: | Frode Hvalryg |
| Dato for fastsettelse av årsregnskapet:  | 05.05.2020    |

### Grunnlag for avgivelse

År 2019: Årsregnskapet er elektronisk innlevert  
År 2018: Tall er hentet fra elektronisk innlevert årsregnskap fra 2019

*Det er ikke krav til at årsregnskapet m.v. som sendes til Regnskapsregisteret er undertegnet. Kontrollen på at dette er utført ligger hos revisor/enhetens øverste organ. Sikkerheten ivaretas ved at innsender har rolle/rettighet for innsending av årsregnskapet via Altinn, og ved at det bekreftes at årsregnskapet er fastsatt av kompetent organ.*

Brønnøysundregistrene, 20.06.2021



## Resultatregnskap

| Beløp i: NOK                                 | Note  | 2019               | 2018               |
|--|-------|--------------------|--------------------|
| <b>RESULTATREGNSKAP</b>                      |       |                    |                    |
| <b>Inntekter</b>                             |       |                    |                    |
| Salgsinntekt                                 |       | 115 717 678        | 115 946 565        |
| Annen driftsinntekt                          |       | 216 701            | 229 690            |
| <b>Sum inntekter</b>                         |       | <b>115 934 379</b> | <b>116 176 255</b> |
| <b>Kostnader</b>                             |       |                    |                    |
| Varekostnad                                  |       | 91 431 585         | 86 861 171         |
| Lønnskostnad                                 | 9     | 11 791 134         | 11 986 527         |
| Avskrivning                                  | 2     | 2 351 411          | 2 367 697          |
| Annen driftskostnad                          | 9, 11 | 10 791 257         | 10 828 988         |
| <b>Sum kostnader</b>                         |       | <b>116 365 387</b> | <b>112 044 383</b> |
| <b>Driftsresultat</b>                        |       | <b>-431 008</b>    | <b>4 131 872</b>   |
| <b>Finansinntekter og finanskostnader</b>    |       |                    |                    |
| Annen finansinntekt                          |       | 186                | 180                |
| <b>Sum finansinntekter</b>                   |       | <b>186</b>         | <b>180</b>         |
| Annen finanskostnad                          |       | 170 703            | 197 091            |
| <b>Sum finanskostnader</b>                   |       | <b>170 703</b>     | <b>197 091</b>     |
| <b>Netto finans</b>                          |       | <b>-170 517</b>    | <b>-196 911</b>    |
| <b>Ordinært resultat før skattekostnad</b>   |       | <b>-601 525</b>    | <b>3 934 961</b>   |
| Skattekostnad på ordinært resultat           | 6     | -126 617           | 910 610            |
| <b>Ordinært resultat etter skattekostnad</b> |       | <b>-474 908</b>    | <b>3 024 351</b>   |
| <b>Årsresultat</b>                           |       | <b>-474 908</b>    | <b>3 024 351</b>   |
| <b>Overføringer og disponeringer</b>         |       |                    |                    |
| Overføringer annen egenkapital               | 10    | -474 908           | 3 024 351          |
| <b>Sum overføringer og disponeringer</b>     |       | <b>-474 908</b>    | <b>3 024 351</b>   |



## Balanse

| Beløp i: NOK                                       | Note  | 2019              | 2018              |
|--|-------|-------------------|-------------------|
| <b>BALANSE - EIENDELER</b>                         |       |                   |                   |
| <b>Anleggsmidler</b>                               |       |                   |                   |
| <b>Immaterielle eiendeler</b>                      |       |                   |                   |
| <b>Varige driftsmidler</b>                         |       |                   |                   |
| Driftsløsøre, inventar, verktøy, kontormaskiner ol | 2, 5  | 8 941 899         | 11 443 311        |
| <b>Sum varige driftsmidler</b>                     |       | <b>8 941 899</b>  | <b>11 443 311</b> |
| <b>Sum anleggsmidler</b>                           |       | <b>8 941 899</b>  | <b>11 443 311</b> |
| <b>Omløpsmidler</b>                                |       |                   |                   |
| <b>Varer</b>                                       |       |                   |                   |
| <b>Sum varer</b>                                   | 5, 7  | <b>4 661 524</b>  | <b>5 136 613</b>  |
| <b>Fordringer</b>                                  |       |                   |                   |
| Kundefordringer                                    | 5     | 230 477           | 188 959           |
| Andre fordringer                                   | 3, 12 | 5 926 953         | 6 496 655         |
| <b>Sum fordringer</b>                              |       | <b>6 157 430</b>  | <b>6 685 614</b>  |
| <b>Bankinnskudd, kontanter og lignende</b>         |       |                   |                   |
| <b>Sum bankinnskudd, kontanter og lignende</b>     | 4     | <b>749 079</b>    | <b>737 501</b>    |
| <b>Sum omløpsmidler</b>                            |       | <b>11 568 033</b> | <b>12 559 728</b> |
| <b>SUM EIENDELER</b>                               |       | <b>20 509 932</b> | <b>24 003 039</b> |
| <b>BALANSE - EGENKAPITAL OG GJELD</b>              |       |                   |                   |
| <b>Egenkapital</b>                                 |       |                   |                   |
| <b>Innskutt egenkapital</b>                        |       |                   |                   |
| Aksjekapital                                       | 8, 10 | 1 230 000         | 1 230 000         |
| <b>Sum innskutt egenkapital</b>                    |       | <b>1 230 000</b>  | <b>1 230 000</b>  |
| <b>Opptjent egenkapital</b>                        |       |                   |                   |
| Annen egenkapital                                  | 10    | 3 565 845         | 3 876 869         |



## Balanse

| <b>Beløp i: NOK</b>                      | <b>Note</b> | <b>2019</b>       | <b>2018</b>       |
|--|-------------|-------------------|-------------------|
| <b>Sum opptjent egenkapital</b>          |             | <b>3 565 845</b>  | <b>3 876 869</b>  |
| <b>Sum egenkapital</b>                   |             | <b>4 795 845</b>  | <b>5 106 869</b>  |
| <b>Gjeld</b>                             |             |                   |                   |
| <b>Langsiktig gjeld</b>                  |             |                   |                   |
| Utsatt skatt                             | 6           | 807               | 81 200            |
| <b>Sum avsetninger for forpliktelser</b> |             | <b>807</b>        | <b>81 200</b>     |
| <b>Annen langsiktig gjeld</b>            |             |                   |                   |
| <b>Sum langsiktig gjeld</b>              |             | <b>807</b>        | <b>81 200</b>     |
| <b>Kortsiktig gjeld</b>                  |             |                   |                   |
| Gjeld til kredittinstitusjoner           | 4, 5        | 8 768 140         | 10 796 210        |
| Leverandørgjeld                          |             | 4 224 612         | 3 694 271         |
| Betalbar skatt                           | 6           |                   | 919 885           |
| Skyldige offentlige avgifter             | 4           | 1 156 554         | 1 157 780         |
| Annen kortsiktig gjeld                   |             | 1 563 974         | 2 246 824         |
| <b>Sum kortsiktig gjeld</b>              |             | <b>15 713 280</b> | <b>18 814 970</b> |
| <b>Sum gjeld</b>                         |             | <b>15 714 087</b> | <b>18 896 170</b> |
| <b>SUM EGENKAPITAL OG GJELD</b>          |             | <b>20 509 932</b> | <b>24 003 039</b> |



Building a better  
working world

Statsautoriserte revisorer  
Ernst & Young AS

Roald Amundsens Plass 1, NO-9008 Tromsø  
Postboks 1212, NO-9262 Tromsø

Foretaksregisteret: NO 976 389 387 MVA  
Tlf: +47 24 00 24 00

www.ey.no  
Medlemmer av Den norske revisorforening

## UAVHENGIG REVISORS BERETNING

Til generalforsamlingen i Arne Arnesen AS

### Uttalelse om revisjonen av årsregnskapet

#### Konklusjon

Vi har revidert årsregnskapet for Arne Arnesen AS som består av balanse per 31. desember 2019 og resultatregnskap for regnskapsåret avsluttet per denne datoen, og en beskrivelse av vesentlige anvendte regnskapsprinsipper og andre noteopplysninger.

Etter vår mening er årsregnskapet avgitt i samsvar med lov og forskrifter og gir et rettviseende bilde av selskapets finansielle stilling per 31. desember 2019, og av dets resultater for regnskapsåret avsluttet per denne datoen i samsvar med regnskapslovens regler og god regnskapsskikk i Norge.

#### Grunnlag for konklusjonen

Vi har gjennomført revisjonen i samsvar med lov, forskrift og god revisjonsskikk i Norge, herunder de internasjonale revisjonsstandardene (ISA-ene). Våre oppgaver og plikter i henhold til disse standardene er beskrevet i avsnittet *Revisors oppgaver og plikter ved revisjonen av årsregnskapet*. Vi er uavhengige av selskapet i samsvar med de relevante etiske kravene i Norge knyttet til revisjon slik det kreves i lov og forskrift. Vi har også overholdt våre øvrige etiske forpliktelser i samsvar med disse kravene. Etter vår oppfatning er innhentet revisjonsbevis tilstrekkelig og hensiktsmessig som grunnlag for vår konklusjon.

#### Øvrig informasjon

Øvrig informasjon omfatter informasjon i selskapets årsrapport bortsett fra årsregnskapet og den tilhørende revisjonsberetningen. Styret og daglig leder (ledelsen) er ansvarlig for den øvrige informasjonen. Vår uttalelse om revisjonen av årsregnskapet dekker ikke den øvrige informasjonen, og vi attesterer ikke den øvrige informasjonen.

I forbindelse med revisjonen av årsregnskapet er det vår oppgave å lese den øvrige informasjonen med det formål å vurdere hvorvidt det foreligger vesentlig inkonsistens mellom den øvrige informasjonen og årsregnskapet eller kunnskap vi har opparbeidet oss under revisjonen, eller hvorvidt den tilsynelatende inneholder vesentlig feilinformasjon. Dersom vi konkluderer med at den øvrige informasjonen inneholder vesentlig feilinformasjon, er vi pålagt å rapportere det. Vi har ingenting å rapportere i så henseende.

#### Ledelsens ansvar for årsregnskapet

Ledelsen er ansvarlig for å utarbeide årsregnskapet i samsvar med lov og forskrifter, herunder for at det gir et rettviseende bilde i samsvar med regnskapslovens regler og god regnskapsskikk i Norge. Ledelsen er også ansvarlig for slik intern kontroll som den finner nødvendig for å kunne utarbeide et årsregnskap som ikke inneholder vesentlig feilinformasjon, verken som følge av misligheter eller feil.

Ved utarbeidelsen av årsregnskapet må ledelsen ta standpunkt til selskapets evne til fortsatt drift og opplyse om forhold av betydning for fortsatt drift. Forutsetningen om fortsatt drift skal legges til grunn for årsregnskapet med mindre ledelsen enten har til hensikt å avvike selskapet eller legge ned virksomheten, eller ikke har noe annet realistisk alternativ.

#### Revisors oppgaver og plikter ved revisjonen av årsregnskapet

Vårt mål er å oppnå betryggende sikkerhet for at årsregnskapet som helhet ikke inneholder vesentlig feilinformasjon, verken som følge av misligheter eller feil, og å avgi en revisjonsberetning som inneholder vår konklusjon. Betryggende sikkerhet er en høy grad av sikkerhet, men ingen garanti for at en revisjon utført i samsvar med lov, forskrift og god revisjonsskikk i Norge, herunder ISA-ene, alltid vil avdekke vesentlig feilinformasjon. Feilinformasjon kan skyldes misligheter eller feil og er å anse som vesentlig dersom den enkeltvis eller samlet med rimelighet kan forventes å påvirke de økonomiske beslutningene som brukerne foretar på grunnlag av årsregnskapet.



Building a better  
working world

Som del av en revisjon i samsvar med lov, forskrift og god revisjonsskikk i Norge, herunder ISA-ene, utøver vi profesjonelt skjønn og utviser profesjonell skepsis gjennom hele revisjonen. I tillegg

- ▶ identifiserer og anslår vi risikoen for vesentlig feilinformasjon i årsregnskapet, enten det skyldes misligheter eller feil. Vi utformer og gjennomfører revisjonshandlinger for å håndtere slike risikoen, og innhenter revisjonsbevis som er tilstrekkelig og hensiktsmessig som grunnlag for vår konklusjon. Risikoen for at vesentlig feilinformasjon som følge av misligheter ikke blir avdekket, er høyere enn for feilinformasjon som skyldes feil, siden misligheter kan innebære samarbeid, forfalskning, bevisste utelatelser, uriktige fremstillinger eller overstyring av intern kontroll;
- ▶ opparbeider vi oss en forståelse av den interne kontrollen som er relevant for revisjonen, for å utforme revisjonshandlinger som er hensiktsmessige etter omstendighetene, men ikke for å gi uttrykk for en mening om effektiviteten av selskapets interne kontroll;
- ▶ vurderer vi om de anvendte regnskapsprinsippene er hensiktsmessige og om regnskapsestimaterne og tilhørende noteopplysninger utarbeidet av ledelsen er rimelige;
- ▶ konkluderer vi på om ledelsens bruk av fortsatt drift-forutsetningen er hensiktsmessig, og, basert på innhentede revisjonsbevis, hvorvidt det foreligger vesentlig usikkerhet knyttet til hendelser eller forhold som kan skape betydelig tvil om selskapets evne til fortsatt drift. Dersom vi konkluderer med at det foreligger vesentlig usikkerhet, kreves det at vi i revisjonsberetningen henleder oppmerksomheten på tilleggsopplysningene i årsregnskapet. Hvis slike tilleggsopplysninger ikke er tilstrekkelige, må vi modifisere vår konklusjon. Våre konklusjoner er basert på revisjonsbevis innhentet frem til datoen for revisjonsberetningen. Etterfølgende hendelser eller forhold kan imidlertid medføre at selskapets evne til fortsatt drift ikke lenger er til stede;
- ▶ vurderer vi den samlede presentasjonen, strukturen og innholdet i årsregnskapet, inkludert tilleggsopplysningene, og hvorvidt årsregnskapet gir uttrykk for de underliggende transaksjonene og hendelsene på en måte som gir et rettviseende bilde.

Vi kommuniserer med styret blant annet om det planlagte omfanget av revisjonen, tidspunktet for vårt revisjonsarbeid og eventuelle vesentlige funn i vår revisjon, herunder vesentlige svakheter i den interne kontrollen som vi avdekker gjennom vårt arbeid.

## Uttalelse om øvrige lovmessige krav

### Konklusjon om årsberetningen

Basert på vår revisjon av årsregnskapet som beskrevet ovenfor, mener vi at opplysningene i årsberetningen om årsregnskapet, forutsetningen om fortsatt drift og forslaget til disponering av resultatet er konsistente med årsregnskapet og i samsvar med lov og forskrifter.

### Konklusjon om registrering og dokumentasjon

Basert på vår revisjon av årsregnskapet som beskrevet ovenfor, og kontrollhandlinger vi har funnet nødvendige i henhold til internasjonal standard for attestasjonsoppdrag (ISAE) 3000 «Attestasjonsoppdrag som ikke er revisjon eller forenklet revisorkontroll av historisk finansiell informasjon», mener vi at ledelsen har oppfylt sin plikt til å sørge for ordentlig og oversiktlig registrering og dokumentasjon av selskapets regnskapsopplysninger i samsvar med lov og god bokføringsskikk i Norge.

Tromsø, 5. mai 2020  
ERNST & YOUNG AS

Kai Astor Frøseth  
statsautorisert revisor

Uavhengig revisors beretning - Arne Arnesen AS

A member firm of Ernst & Young Global Limited



## Årsberetning 2019 Arne Arnesen AS

### Virksomhetens art og lokalisering

Arne Arnesen AS driver dagligvareforretning i Finnsnes innenfor konseptet Eurospar, oppstart 2. mars 2017 etter to måneder stengeperiode pga ombygging av lokalene fra Bunnpris-profil. På slutten av 2018 ble det etablert to nye dagligvarekonkurrenter på Finnsnes. Selskapets virksomhet er salg av dagligvarer. Selskapet er et datterselskap av Dagligvaregruppen Tromsø AS som har forretningskontor i Tromsø.

### Fortsatt drift

I samsvar med regnskapslovens § 3-3 bekreftes det at forutsetningen om fortsatt drift er lagt til grunn ved utarbeidelsen av regnskapet.

Til grunn for forutsetningen om fortsatt drift ligger selskapets resultater for 2019 og strategiske prognoser for årene fremover. Konsernet er i en sunn økonomisk og finansiell stilling. Styret og daglig leder forventer tilnærmet samme økonomiske utvikling fremover.

Virkningen av hvilke effekter COVID-19 er ventet å medføre for selskapet er vurdert. Ved avleggelse av årsregnskapet har ikke koronautbruddet påvirket selskapet direkte. Basert på dagens situasjon så vurderer styret at COVID-19 ikke vil påvirke selskapets evne til fortsatt drift.

### Forsknings- og utviklingsaktiviteter

Selskapet har for tiden ingen pågående forsknings- eller utviklingsaktiviteter.

### Redegjørelse for årsregnskapet

Styret og daglig leder er av den oppfatning at årsberetningen og årsregnskapet gir et rettviseende bilde av selskapets virksomhet, finansielle stilling og resultat.

Omsetningen i selskapet viser 94,6 mill i 2017, 116,2 mill i 2018 og 115,9 mill i 2019.

Årsresultatet for 2019 viser et resultat på -0,47 mill kr, mot resultat i 2018 på 3,0 mill kr.

Totalkapitalen er kr 20,5 mill. mot kr 24,0 mill kr i 2018.

Egenkapitalandelen pr. 31.12.2019 var 23,38% sammenlignet med 21,28% pr 31.12.2018.

### Arbeidsmiljø og likestilling

Arbeidsmiljøet anses som godt samtidig som det løpende vurderes tiltak for å bedre arbeidsmiljøet ytterligere. Det ble utført totalt 25,69 årsverk i 2019. Totalt sykefravær siste år har vært 3,62% av total arbeidstid i året. Korttidsfravær (< 16 dager) har vært 0,7%. Langtidsfraværet var 2,85%. Det totale fravær viser en nedgang fra forrige år, som skyldes nedgang i langtidsfraværet på 2,08%. Det har ikke blitt rapportert om noen skader på arbeidsplassen i 2019.

Selskapet har som mål å være en arbeidsplass der det råder full likestilling mellom kvinner og menn, og har innarbeidet en policy som tar sikte på at det ikke forekommer forskjellsbehandling grunnet kjønn. Av selskapets 45 ansatte er 29 kvinner. (Den høye andelen kvinner er normalt for bransjen.) Selskapets styre består av 3 menn.

### Ytre miljø

Selskapets virksomhet medfører verken forurensning eller utslipp som kan være til skade for det ytre miljø.



**Resultat og disponering**

Styret foreslår at årets overskudd disponeres på følgende måte:

|  |                     |
|--|---------------------|
| Årsresultat                              | kr. -474.908        |
| Overføringer og disponeringer:           |                     |
| Konsernbidrag                            | kr.                 |
| Overført fra annen egenkapital           | kr. -474.908        |
| <u>Sum overføringer og disponeringer</u> | <u>kr. -474.908</u> |

Tromsø 5. mai 2020.

Jim T. Theodorsen  
Styrets leder

Frode Hvalryg  
Styremedlem

Bjørn E. Bendiksen  
Styremedlem

Renate F. Ali  
Daglig leder



Arne Arnesen AS

---

## Årsrapport for 2019

Årsberetning

Årsregnskap

- Resultatregnskap
- Balanse
- Noter

Revisjonsberetning



## Arne Arnesen AS

### Resultatregnskap

|   | Note  | 2019               | 2018               |
|---|-------|--------------------|--------------------|
| <b>Driftsinntekter</b>                    |       |                    |                    |
| Salgsinntekt                              |       | 115 717 678        | 115 946 565        |
| Annen driftsinntekt                       |       | <u>216 701</u>     | <u>229 690</u>     |
| Sum driftsinntekter                       |       | <u>115 934 379</u> | <u>116 176 255</u> |
| <b>Driftskostnader</b>                    |       |                    |                    |
| Varekostnad                               |       | 91 431 585         | 86 861 171         |
| Lønnskostnad                              | 9     | 11 791 134         | 11 986 527         |
| Avskrivning                               | 2     | 2 351 411          | 2 367 697          |
| Annen driftskostnad                       | 9, 11 | <u>10 791 257</u>  | <u>10 828 988</u>  |
| Sum driftskostnader                       |       | <u>116 365 387</u> | <u>112 044 383</u> |
| Driftsresultat                            |       | <u>-431 008</u>    | <u>4 131 872</u>   |
| <b>Finansinntekter og finanskostnader</b> |       |                    |                    |
| Annen finansinntekt                       |       | 186                | 180                |
| Annen finanskostnad                       |       | <u>170 703</u>     | <u>197 091</u>     |
| Netto finansposter                        |       | <u>-170 517</u>    | <u>-196 911</u>    |
| Ordinært resultat før skattekostnad       |       | <u>-601 525</u>    | <u>3 934 961</u>   |
| Skattekostnad på ordinært resultat        | 6     | <u>-126 617</u>    | <u>910 610</u>     |
| Årsresultat                               |       | <u>-474 908</u>    | <u>3 024 351</u>   |
| <b>Overføringer og disponeringer</b>      |       |                    |                    |
| Overføringer annen egenkapital            | 10    | <u>-474 908</u>    | <u>3 024 351</u>   |



## Arne Arnesen AS

---

### Balanse pr. 31. desember

|  | Note  | 2019              | 2018              |
|--|-------|-------------------|-------------------|
| <b>Anleggsmidler</b>                               |       |                   |                   |
| <i>Varige driftsmidler</i>                         |       |                   |                   |
| Driftsløsøre, inventar, verktøy, kontormaskiner ol | 2, 5  | 8 941 899         | 11 443 311        |
| Sum varige driftsmidler                            |       | <u>8 941 899</u>  | <u>11 443 311</u> |
| Sum anleggsmidler                                  |       | <u>8 941 899</u>  | <u>11 443 311</u> |
| <b>Omløpsmidler</b>                                |       |                   |                   |
| Varer  | 5, 7  | <u>4 661 524</u>  | <u>5 136 613</u>  |
| <i>Fordringer</i>                                  |       |                   |                   |
| Kundefordringer                                    | 5     | 230 477           | 188 959           |
| Andre fordringer                                   | 3, 12 | <u>5 926 953</u>  | <u>6 496 655</u>  |
| Sum fordringer                                     |       | <u>6 157 430</u>  | <u>6 685 614</u>  |
| Bankinnskudd, kontanter og lignende                | 4     | <u>749 079</u>    | <u>737 501</u>    |
| Sum omløpsmidler                                   |       | <u>11 568 033</u> | <u>12 559 728</u> |
| Sum eiendeler                                      |       | <u>20 509 932</u> | <u>24 003 039</u> |




---



## Arne Arnesen AS

## Balanse pr. 31. desember

|                                      | Note  | 2019              | 2018              |
|--------------------------------------|-------|-------------------|-------------------|
| <b>Egenkapital</b>                   |       |                   |                   |
| <i>Innskutt egenkapital</i>          |       |                   |                   |
| Aksjekapital                         | 8, 10 | 1 230 000         | 1 230 000         |
| Sum innskutt egenkapital             |       | <u>1 230 000</u>  | <u>1 230 000</u>  |
| <i>Opptjent egenkapital</i>          |       |                   |                   |
| Annen egenkapital                    | 10    | 3 565 845         | 3 876 869         |
| Sum opptjent egenkapital             |       | <u>3 565 845</u>  | <u>3 876 869</u>  |
| Sum egenkapital                      |       | <u>4 795 845</u>  | <u>5 106 869</u>  |
| <b>Gjeld</b>                         |       |                   |                   |
| <i>Avsetninger for forpliktelser</i> |       |                   |                   |
| Utsatt skatt                         | 6     | 807               | 81 200            |
| Sum avsetning for forpliktelser      |       | <u>807</u>        | <u>81 200</u>     |
| <i>Kortsiktig gjeld</i>              |       |                   |                   |
| Gjeld til kredittinstitusjoner       | 4, 5  | 8 768 140         | 10 796 210        |
| Leverandørgjeld                      |       | 4 224 612         | 3 694 271         |
| Betalbar skatt                       | 6     | 0                 | 919 885           |
| Skyldige offentlige avgifter         | 4     | 1 156 554         | 1 157 780         |
| Annen kortsiktig gjeld               |       | 1 563 974         | 2 246 824         |
| Sum kortsiktig gjeld                 |       | <u>15 713 280</u> | <u>18 814 970</u> |
| Sum gjeld                            |       | <u>15 714 087</u> | <u>18 896 170</u> |
| Sum egenkapital og gjeld             |       | <u>20 509 932</u> | <u>24 003 039</u> |

31. desember 2019  
Tromsø,  
Jim Tomas Theodorsen  
Styrets leder  
Frode Hvalryg  
Styremedlem  
Bjørn Einar Bendiksen  
Styremedlem  
Renate Fozia Ali  
Daglig leder



## Arne Arnesen AS

---

### Noter til regnskapet for 2019

#### Note 1 - Regnskapsprinsipper

Årsregnskapet er satt opp i samsvar med regnskapslovens bestemmelser og god regnskapsskikk for små foretak.

#### *Salgsinntekter*

Inntektsføring ved salg av varer skjer på leveringstidspunktet. Tjenester inntektsføres i takt med utførelsen.

#### *Klassifisering og vurdering av balanseposter*

Omløpsmidler og kortsiktig gjeld omfatter poster som forfaller til betaling innen ett år etter balansedagen, samt poster som knytter seg til varekretsløpet. Øvrige poster er klassifisert som anleggsmiddel/langsiktig gjeld.

Omløpsmidler vurderes til laveste av anskaffelseskost og virkelig verdi. Kortsiktig gjeld balanseføres til nominelt beløp på etableringstidspunktet.

Anleggsmidler vurderes til anskaffelseskost, men nedskrives til virkelig verdi ved verdifall som ikke forventes å være forbigående. Anleggsmidler med begrenset økonomisk levetid avskrives planmessig. Langsiktig gjeld balanseføres til nominelt beløp på etableringstidspunktet.

#### *Fordringer*

Kundefordringer og andre fordringer er oppført i balansen til pålydende etter fradrag for avsetning til forventet tap. Avsetning til tap gjøres på grunnlag av individuelle vurderinger av de enkelte fordringene. I tillegg gjøres det for øvrige kundefordringer en uspesifisert avsetning for å dekke antatt tap.

#### *Varebeholdninger*

Lager av innkjøpte varer er verdsatt til laveste av anskaffelseskost og virkelig verdi. Anskaffelseskost vurderes etter FIFO- prinsippet. Det foretas nedskrivning for påregnelig ukurans.

#### *Varige driftsmidler*

Varige driftsmidler balanseføres og avskrives over driftsmidlets forventede økonomiske levetid. Direkte vedlikehold av driftsmidler kostnadsføres løpende under driftskostnader, mens påkostninger eller forbedringer tillegges driftsmidlets kostpris og avskrives i takt med driftsmidlet. Dersom gjenvinnbart beløp av driftsmiddelet er lavere enn balanseført verdi foretas nedskrivning til gjenvinnbart beløp. Gjenvinnbart beløp er det høyeste av netto salgsverdi og verdi i bruk. Verdi i bruk er nåverdien av de fremtidige kontantstrømmene som eiendelen vil generere.

#### *Skatter*

Skattekostnaden i resultatregnskapet omfatter både periodens betalbare skatt og endring i utsatt skatt. Utsatt skatt er beregnet med 22% på grunnlag av de midlertidige forskjeller som eksisterer mellom regnskapsmessige og skattemessige verdier, samt ligningsmessig underskudd til fremføring ved utgangen av regnskapsåret. Skatteøkende og skattereduserende midlertidige forskjeller som reverserer eller kan reversere i samme periode er utlignet og nettoført. Netto utsatt skattefordel balanseføres i den grad det er sannsynlig at denne kan bli nyttiggjort.



## Arne Arnesen AS

---

### Noter til regnskapet for 2019

#### Note 2 - Varige driftsmidler

|                                | Inventar og<br>butikkutstyr | Brygge   | Sum        |
|--------------------------------|-----------------------------|----------|------------|
| Anskaffelseskost 01.01.2019    | 15 640 046                  | 150 000  | 15 790 046 |
| Tilgang kjøpte driftsmidler    | 0                           | 0        | 0          |
| Avgang solgte driftsmidler     | 0                           | -150 000 | -150 000   |
| Anskaffelseskost 31.12.2019    | 15 640 046                  | 0        | 15 640 046 |
| Akk.avskrivning pr. 31.12.2019 | -6 698 147                  | 0        | -6 698 147 |
| Balansført pr. 31.12.2019      | 8 941 899                   | 0        | 8 941 899  |
| Årets avskrivninger            | 2 351 411                   | 0        | 2 351 411  |
| Økonomisk levetid              | 3-10 år                     |          |            |
| Avskrivningsplan               | Lineær                      |          |            |

#### Note 3 - Mellomværende med selskap i samme konsern og tilknyttet selskap

Arne Arnesen AS er et 100 % eid datterselskap av Dagligvare Gruppen Tromsø AS. Morselskapet har hovedkontor i Tromsø, og Arne Arnesen AS konsolideres inn i morselskapets konsernregnskap. Det er totalt 9 datterselskaper i konsernet.

Konsernregnskapet kan fås ved henvendelse til Dagligvare Gruppen Tromsø AS sitt hovedkontor i Kløvervegen 18, 9016 Tromsø.

| <i>Fordringer i konsern</i>  | 2019    | 2018    |
|------------------------------|---------|---------|
| Dagligvare Gruppen Tromsø AS | 384 476 | 266 734 |

#### Note 4 - Bankinnskudd

|                                 |         |
|---------------------------------|---------|
| Bundne skattetrekkmidler utgjør | 2019    |
|                                 | 517 332 |

Selskapets kassekredittkonto og øvrig bankinnskudd inngår i konsernkontoordning i Dagligvare Gruppen Tromsø AS.



## Arne Arnesen AS

---

### Noter til regnskapet for 2019

#### Note 5 - Pant og garantier

| <i>Sikret i panteobjekt med bokførte verdier:</i> | 2019              | 2018              |
|---|-------------------|-------------------|
| Varer   | 4 661 524         | 5 136 613         |
| Kundefordringer                                   | 230 477           | 188 959           |
| Driftsmidler                                      | 8 941 899         | 11 443 310        |
|   | <u>13 833 900</u> | <u>16 768 883</u> |

Gjeld til kredittinstitusjon gjelder kassekreditt i konsernkontoordning.

Morselskapet Dagligvare Gruppen Tromsø AS har stilt sikkerhet på kr 50 millioner i varelager, driftstilbehør og fordringer. Det er samtidig stilt realkausjon for samtlige 100 % eide døtre av Dagligvare Gruppen Tromsø AS. Matservice Strandveien AS, Arne Arnesen AS, Matservice Langnes AS, Matservice AS, Matservice Tomasjord AS, Matservice Kvaløysletta AS, Kræmer Supermarked AS, Storslett Mathus AS og Tromsdalen Mathus AS har stilt sikkerhet i sine varebeholdninger, driftstilbehør og fordringer for til sammen kr 50 millioner. Sikkerhetsstillelsen gjelder innvilget kreditt i konsernkontoordningen i Dagligvare Gruppen Tromsø AS.

#### Note 6 - Skatt

*Årets skattekostnad fordeler seg på:* 2019

|                            |                 |
|----------------------------|-----------------|
| Endring utsatt skatt       | <u>-126 617</u> |
| Årets totale skattekostnad | <u>-126 617</u> |

*Beregning av årets skattegrunnlag:* 2019

|                                     |                |
|-------------------------------------|----------------|
| Ordinært resultat før skattekostnad | -601 525       |
| Permanente forskjeller              | 25 991         |
| Endring i midlertidige forskjeller  | <u>365 427</u> |
| Alminnelig inntekt                  | -210 107       |
| Mottatt konsernbidrag               | <u>210 107</u> |
| Årets skattegrunnlag                | <u>0</u>       |

*Oversikt over midlertidige forskjeller* 2019

|   |              |
|---|--------------|
| Driftsmidler inkl goodwill              | <u>3 665</u> |
| Netto midlertidige forskjeller pr 31.12 | <u>3 665</u> |

Utsatt skatt (+) / Utsatt skattefordel (-) (22%) 806



## Arne Arnesen AS

---

### Noter til regnskapet for 2019

#### Note 7 - Varer

|                                     | 2019      | 2018      |
|-------------------------------------|-----------|-----------|
| Råvarer og innkjøpte halvfabrikater | 4 661 524 | 5 136 613 |

Selskapets varelager består av innkjøpte handelsvarer. Varelageret er bokført til kostpris.

#### Note 8 - Aksjekapital og aksjonærinformasjon

Aksjekapitalen består av:

|                 | Antall | Pålydende | Balanseført |
|-----------------|--------|-----------|-------------|
| Ordinære aksjer | 123    | 10 000 kr | 1 230 000   |

Oversikt over aksjonærene i selskapet pr. 31.12:19

|                              | Ordinære aksjer | Eierandel | Stemmeandel |
|------------------------------|-----------------|-----------|-------------|
| Dagligvare Gruppen Tromsø AS | 123             | 100 %     | 100 %       |



## Arne Arnesen AS

---

### Noter til regnskapet for 2019

#### Note 9 - Lønnskostnader, antall ansatte, lån til ansatte og godtgjørelse til revisor

| Lønnskostnader     | 2019              | 2018              |
|--------------------|-------------------|-------------------|
| Lønninger          | 10 693 299        | 11 033 310        |
| Arbeidsgiveravgift | 548 033           | 559 550           |
| Pensjonskostnader  | 268 430           | 50 087            |
| Andre ytelser      | 281 372           | 343 580           |
| Sum                | <u>11 791 134</u> | <u>11 986 527</u> |

Selskapet har i regnskapsåret sysselsatt totalt 25,7 årsverk.

Selskapet har plikt til å ha tjenstepensjonsordning etter lov om obligatorisk tjenstepensjon. Selskapet har en innskuddsbasert pensjonsordning for sine ansatte som tilfredsstillende de lovmessige krav på dette området.

#### Ytelser til ledende personer

|                    | Daglig leder |
|--------------------|--------------|
| Lønn               | 1 139 001    |
| Annen godtgjørelse | 5 917        |

Daglig leder er med i selskapets kollektive pensjonsordning. Det er ikke gitt lån/sikkerhetsstillelse til daglig leder, styrets leder eller andre nærstående parter. Det er ikke utbetalt honorar til styret.

| Godtgjørelse til revisor er fordelt på følgende: | 2019          | 2018          |
|--|---------------|---------------|
| Revisjon   | 22 510        | 21 898        |
| Andre tjenester                                  | 25 946        | 10 692        |
| Sum  | <u>48 456</u> | <u>32 590</u> |

Merverdiavgift er ikke inkludert i revisjonshonoraret.

#### Note 10 - Egenkapital

|                        | Aksjekapital     | Annen innskutt egenkapital | Annen egenkapital | Sum              |
|------------------------|------------------|----------------------------|-------------------|------------------|
| Egenkapital 01.01.2019 | 1 230 000        | 0                          | 3 876 869         | 5 106 869        |
| Årsresultat            | 0                | 0                          | -474 908          | -474 908         |
| Mottatt konsernbidrag  | 0                | 163 884                    | 0                 | 163 884          |
| Egenkapital 31.12.2019 | <u>1 230 000</u> | <u>163 884</u>             | <u>3 401 961</u>  | <u>4 795 845</u> |



## Arne Arnesen AS

---

### Noter til regnskapet for 2019

#### Note 11 - Leiekontrakter

Selskapet driver i leide lokaler og leieforholdet er med nærstående part

|                      |            | 2019      | 2018      |
|----------------------|------------|-----------|-----------|
| Kostnadsført husleie | 30-12-1899 | 4 660 557 | 4 800 704 |

#### Note 12 - Fordringer og gjeld

| <i>Andre kortsiktige fordringer består av:</i>      | 2019             | 2018             |
|---|------------------|------------------|
| Periodisert bonus, rabatter og markedsføringsbidrag | 5 146 741        | 5 988 065        |
| Forskuddsbetalte kostnader og opptjent inntekt      | 570 104          | 508 590          |
| Konsernbidrag NG Kiwi Innland AS                    | <u>210 107</u>   | <u>0</u>         |
| Sum   | <u>5 926 952</u> | <u>6 496 655</u> |

Selskapet har ingen gjeld som forfaller mer enn 5 år frem i tid og ingen fordringer med forfall senere enn 1 år frem i tid.

#### Note 13 – Hendelser etter balansedagen

Virkningen av hvilke effekter COVID-19 er ventet å medføre for selskapet er vurdert. Ved avleggelse av årsregnskapet har ikke koronautbruddet påvirket selskapet direkte. Basert på dagens situasjon så vurderer styret at COVID-19 ikke vil påvirke selskapets evne til fortsatt drift.