



ÅRSREGNSKAPET FOR REGNSKAPSÅRET 2024 - GENERELL INFORMASJON

Enheten

Organisasjonsnummer: 997 761 952
Organisasjonsform: Stiftelse
Foretaksnavn: SPAREBANKSTIFTELSEN SR-BANK
Forretningsadresse: Domkirkeplassen 2
4006 STAVANGER

Regnskapsår

Årsregnskapets periode: 01.01.2024 - 31.12.2024

Konsern

Morselskap i konsern: Nei

Regnskapsregler

Regler for små foretak benyttet: Ja
Benyttet ved utarbeidelsen av årsregnskapet til selskapet: Regnskapslovens alminnelige regler

Årsregnskapet fastsatt av kompetent organ

Bekreftet av representant for selskapet: Kjetil Skjæveland
Dato for fastsettelse av årsregnskapet: 18.02.2025

Grunnlag for avgivelse

År 2024: Årsregnskapet er elektronisk innlevert
År 2023: Tall er hentet fra elektronisk innlevert årsregnskap fra 2024

Det er ikke krav til at årsregnskapet m.v. som sendes til Regnskapsregisteret er undertegnet. Kontrollen på at dette er utført ligger hos revisor/enhetens øverste organ. Sikkerheten ivaretas ved at innsender har rolle/rettighet for innsending av årsregnskapet via Altinn, og ved at det bekreftes at årsregnskapet er fastsatt av kompetent organ.

Brønnøysundregistrene, 18.06.2025



Resultatregnskap

Beløp i: NOK	Note	2024	2023
RESULTATREGNSKAP			
Inntekter			
Annen driftsinntekt	2	590 076 000	524 838 000
Sum inntekter		590 076 000	524 838 000
Kostnader			
Lønnskostnad	3	8 734 000	8 310 000
Avskrivning av driftsmidler og immaterielle eiendeler	4	183 000	19 000
Annen driftskostnad	3	7 601 000	5 854 000
Gaver	5	195 520 000	134 137 000
Sum kostnader		212 038 000	148 319 000
Driftsresultat		378 039 000	376 519 000
Finansinntekter og finanskostnader			
Annen renteinntekt		34 435 000	32 165 000
Annen finansinntekt	2	12 978 000	132 570 000
Sum finansinntekter		47 412 000	164 735 000
Verdiendring finansielle anleggsmidler	2	-1 402 000	1 591 000
Annen rentekostnad		1 000	
Annen finanskostnad	2		
Sum finanskostnader		-1 400 000	1 592 000
Netto finans		48 812 000	163 143 000
Resultat før skattekostnad		426 851 000	539 662 000
Skattekostnad på resultat	6		
Årsresultat		426 851 000	539 662 000
Årsresultat etter minoritetsinteresser		426 851 000	539 662 000
Totalresultat		426 851 000	539 662 000
Overføringer og disponeringer			



Resultatregnskap

Beløp i: NOK	Note	2024	2023
Overført til/fra annen egenkapital		392 371 000	473 798 000
Årets gaver fra gavefond		-195 520 000	-134 137 000
Avsatt til gavefond		230 000 000	200 000 000
Sum overføringer og disponeringer		426 851 000	539 662 000



Balanse

Beløp i: NOK	Note	2024	2023
BALANSE - EIENDELER			
Anleggsmidler			
Immaterielle eiendeler			
IT Software	4	817 000	
Sum immaterielle eiendeler		817 000	
Varige driftsmidler			
Driftsløsøre, inventar o.a. utstyr	4	506 000	56 000
Sum varige driftsmidler		506 000	56 000
Finansielle anleggsmidler			
Lån til tilknyttet selskap og felles kontrollert virksomhet	2	3 303 013 000	3 303 013 000
Investeringer i aksjefond	2	1 183 099 000	1 050 073 000
Obligasjoner	2	895 886 000	758 890 000
Sum finansielle anleggsmidler		5 381 998 000	5 111 977 000
Sum anleggsmidler		5 383 321 000	5 112 033 000
Omløpsmidler			
Varer			
Fordringer			
Forskuddsbetalte kostnader og andre kortsiktige fordringer		1 190 000	1 056 000
Sum fordringer		1 190 000	1 056 000
Andre finansielle instrumenter	2		
Bankinnskudd, kontanter og lignende			
Bankinnskudd, kontanter o.l.	7	654 565 000	455 872 000
Sum bankinnskudd, kontanter og lignende		654 565 000	455 872 000
Sum omløpsmidler		655 755 000	456 929 000
SUM EIENDELER		6 039 077 000	5 568 961 000

BALANSE - EGENKAPITAL OG GJELD



Balanse

Beløp i: NOK	Note	2024	2023
Egenkapital			
Innskutt egenkapital			
Grunnkapital	8	1 246 810 000	1 246 810 000
Annen innskutt egenkapital		1 510 000 000	1 510 000 000
Sum innskutt egenkapital		2 756 810 000	2 756 810 000
Opptjent egenkapital			
Annen egenkapital	8	2 688 722 000	2 296 351 000
Avsatt gavefond		295 245 000	260 765 000
Sum opptjent egenkapital		2 983 967 000	2 557 116 000
Sum egenkapital		5 740 778 000	5 313 927 000
Sum langsiktig gjeld		0	0
Kortsiktig gjeld			
Leverandørgjeld		531 000	304 000
Skyldig offentlige avgifter		820 000	902 000
Annen kortsiktig gjeld	5	296 947 000	253 828 000
Sum kortsiktig gjeld		298 299 000	255 035 000
Sum gjeld		298 299 000	255 035 000
SUM EGENKAPITAL OG GJELD		6 039 077 000	5 568 961 000



Brønnøysundregistrene

ÅRSREGNSKAP FOR REGNSKAPSÅRET 2024 - GENERELL INFORMASJON

Journalnummer: 2025 530219

Enheten

Organisasjonsnummer: 997 761 952
Organisasjonsform: Stiftelse
Foretaksnavn: SPAREBANKSTIFTELSEN SR-BANK
Forretningsadresse: Domkirkeplassen 2
4006 STAVANGER

Regnskapsår

Årsregnskapets periode: 01.01.2024 - 31.12.2024

Konsern

Morselskap i konsern: Nei

Regnskapsregler

Regler for små foretak benyttet: Ja
Benyttet ved utarbeidelsen av
årsregnskapet til selskapet: Regnskapslovens alminnelige regler

Årsregnskapet fastsatt av kompetent organ

Bekreftet av representant for selskapet: Kjetil Skjøveland
Dato for fastsettelse av årsregnskapet: 18.02.2025

Grunnlag for avgivelse

År 2024: Årsregnskap er elektronisk innlevert.
År 2023: Tall er hentet fra elektronisk innlevert årsregnskap fra 2024.

Det er ikke krav til at årsregnskapet m.v. som sendes til Regnskapsregisteret er undertegnet. Kontrollen på at dette er utført ligger hos revisor/enhetens øverste organ. Sikkerheten ivaretas ved at innsender har rolle/rettighet for innsending av årsregnskapet via Altinn, og ved at det bekreftes at årsregnskapet er fastsatt av kompetent organ.

Brønnøysundregistrene, 17.06.2025



Organisasjonsnr: 997 761 952
SPAREBANKSTIFTELSEN SR-BANK

RESULTATREGNSKAP

Beløp i: NOK	Note	2024	2023
RESULTATREGNSKAP			
Inntekter			
Annen driftsinntekt	2	590 076 000	524 838 000
Sum inntekter		590 076 000	524 838 000
Kostnader			
Lønnskostnad	3	8 734 000	8 310 000
Avskrivning av driftsmidler og immaterielle eiendeler	4	183 000	19 000
Annen driftskostnad	3	7 601 000	5 854 000
Gaver	5	195 520 000	134 137 000
Sum kostnader		212 038 000	148 319 000
Driftsresultat		378 039 000	376 519 000
Finansinntekter og finanskostnader			
Annen renteinntekt		34 435 000	32 165 000
Annen finansinntekt	2	12 978 000	132 570 000
Sum finansinntekter		47 412 000	164 735 000
Verdiendring finansielle anleggsmidler	2	-1 402 000	1 591 000
Annen rentekostnad		1 000	
Annen finanskostnad	2		
Sum finanskostnader		-1 400 000	1 592 000
Netto finans		48 812 000	163 143 000
Resultat før skattekostnad		426 851 000	539 662 000
Skattekostnad på resultat	6		
Årsresultat		426 851 000	539 662 000
Årsresultat etter minoritetsinteresser		426 851 000	539 662 000
Totalresultat		426 851 000	539 662 000
Overføringer og disponeringer			
Overført til/fra annen egenkapital		392 371 000	473 798 000
Årets gaver fra gavefond		-195 520 000	-134 137 000
Avsatt til gavefond		230 000 000	200 000 000
Sum overføringer og disponeringer		426 851 000	539 662 000



Organisasjonsnr: 997 761 952
SPAREBANKSTIFTELSEN SR-BANK

BALANSE

Beløp i: NOK	Note	2024	2023
BALANSE - EIENDELER			
Anleggsmidler			
Immaterielle eiendeler			
IT Software	4	817 000	
Sum immaterielle eiendeler		817 000	
Varige driftsmidler			
Driftsløsøre, inventar o. a. utstyr			
	4	506 000	56 000
Sum varige driftsmidler		506 000	56 000
Finansielle anleggsmidler			
Lån til tilknyttet selskap og felles kontrollert virksomhet			
	2	3 303 013 000	3 303 013 000
Investeringer i aksjefond	2	1 183 099 000	1 050 073 000
Obligasjoner	2	895 886 000	758 890 000
Sum finansielle anleggsmidler		5 381 998 000	5 111 977 000
Sum anleggsmidler		5 383 321 000	5 112 033 000
Omløpsmidler			
Varer			
Fordringer			
Forskuddsbetalte kostnader og andre kortsiktige fordringer			
		1 190 000	1 056 000
Sum fordringer		1 190 000	1 056 000
Andre finansielle instrumenter			
Bankinnskudd, kontanter og lignende	2		
Bankinnskudd, kontanter o. l.	7	654 565 000	455 872 000
Sum bankinnskudd, kontanter og lignende		654 565 000	455 872 000
Sum omløpsmidler		655 755 000	456 929 000
SUM EIENDELER		6 039 077 000	5 568 961 000

BALANSE - EGENKAPITAL OG GJELD

Egenkapital



Innskutt egenkapital			
Grunnkapital	8	1 246 810 000	1 246 810 000
Annen innskutt egenkapital		1 510 000 000	1 510 000 000
Sum innskutt egenkapital		2 756 810 000	2 756 810 000
Opptjent egenkapital			
Annen egenkapital	8	2 688 722 000	2 296 351 000
Avsatt gavefond		295 245 000	260 765 000
Sum opptjent egenkapital		2 983 967 000	2 557 116 000
Sum egenkapital		5 740 778 000	5 313 927 000
Sum langsiktig gjeld		0	0
Kortsiktig gjeld			
Leverandørgjeld		531 000	304 000
Skyldig offentlige avgifter		820 000	902 000
Annen kortsiktig gjeld	5	296 947 000	253 828 000
Sum kortsiktig gjeld		298 299 000	255 035 000
Sum gjeld		298 299 000	255 035 000
SUM EGENKAPITAL OG GJELD		6 039 077 000	5 568 961 000



Organisasjonsnr: 997 761 952
SPAREBANKSTIFTELSEN SR-BANK

NOTEOPPLYSNINGER - SELSKAP - alle poster oppgitt i hele tall

Note

Antall årsverk i regnskapsåret
4.00

Sum Beløp

Balanseført verdi 31.12. Varige driftsmidler Immaterielle eiend.

Konsernregnskap

Morselskapet sitt navn

Forretningskontor for morselskapet

Begrunnelse for at datterselskap er utelatt fra konsolideringen

Samlet beløp - tilknyttet selskap Årets Fjorårets

Samlet beløp - foretak i samme konsern Årets Fjorårets

Samlet beløp - foretak i samme konsern Årets Fjorårets

Samlet beløp - felles kontrollert virksomhet Årets Fjorårets

Pantstillelse Beløp

Beholdning av egne aksjer Antall Pålydende Andel av aksjek.



Admincontrol

List of Signatures Page 1/1

Årsregnskap 2024 Sparebankstiftelsen SR-Bank Endelig versjon.pdf

Name	Method	Signed at
Olsen, Erik Marthon	BANKID	2025-02-18 20:36 GMT+01
Iversen, Inger Elise	BANKID	2025-02-18 19:25 GMT+01
Skjæveland, Kjetil	BANKID	2025-02-18 18:58 GMT+01
Torland, Odd	BANKID	2025-02-18 18:40 GMT+01
Larsen, Kristin Dahle	BANKID	2025-02-18 18:05 GMT+01
Kvaløy, Ola	BANKID	2025-02-21 09:33 GMT+01
Hernes, Kristine Carlson	BANKID	2025-02-21 09:33 GMT+01
Eik, Merete	BANKID	2025-02-19 15:24 GMT+01



This file is sealed with a digital signature. The seal is a guarantee for the authenticity of the document.

External reference: 40A8EF8673E44882AF5C5ADD22E485CC



Resultatregnskap

Sparebankstiftelsen SR-Bank

tall i hele (000)	Note	2024	2023
Driftsinntekter og driftskostnader			
Annen driftsinntekt	2	590 076	524 838
Sum driftsinntekter		<u>590 076</u>	<u>524 838</u>
Lønnskostnad	3	8 734	8 310
Avskrivning av driftsmidler og immaterielle	4	183	19
Annen driftskostnad	3	7 601	5 854
Gaver	5	195 520	134 137
Sum driftskostnader		<u>212 038</u>	<u>148 319</u>
Driftsresultat		<u>378 039</u>	<u>376 519</u>
Finansinntekter og finanskostnader			
Annen renteinntekt		34 435	32 165
Annen finansinntekt	2	12 978	132 570
Annen rentekostnad		1	0
Verdiendring finansielle anleggsmidler	2	1 402	-1 591
Resultat av finansposter		<u>48 812</u>	<u>163 143</u>
Resultat før skattekostnad		426 851	539 662
Skattekostnad på resultat	6	0	0
Resultat		<u>426 851</u>	<u>539 662</u>
Årets overskudd / underskudd		<u>426 851</u>	<u>539 662</u>
Overføring og disponeringer			
Overført til/fra annen egenkapital		392 371	473 798
Årets gaver fra gavefond		-195 520	-134 137
Avsatt til gavefond		230 000	200 000
Sum overføringer		<u>426 851</u>	<u>539 662</u>



This file is sealed with a digital signature.
The seal is a guarantee for the authenticity
of the document.

Document ID:
40A8EF8673E44882AF5C5ADD22E485CC



Balanse

Sparebankstiftelsen SR-Bank

tall i hele (000)

Eiendeler	Note	2024	2023
Anleggsmidler			
Immaterielle eiendeler			
IT Software	4	817	0
Sum immaterielle eiendeler		<u>817</u>	<u>0</u>
Varige driftsmidler			
Driftsløsøre, inventar o.a. utstyr	4	506	56
Sum varige driftsmidler		<u>506</u>	<u>56</u>
Finansielle anleggsmidler			
Aksjer i SpareBank 1 Sør-Norge ASA	2	3 303 013	3 303 013
Investeringer i aksjefond	2	1 183 099	1 050 073
Investeringer i obligasjoner/rentefond	2	895 886	758 890
Sum finansielle anleggsmidler		<u>5 381 998</u>	<u>5 111 977</u>
Sum anleggsmidler		<u>5 383 321</u>	<u>5 112 033</u>
Omløpsmidler			
Forskuddsbetalte kostnader og andre kortsiktige fordringer		1 190	1 056
Sum fordringer		<u>1 190</u>	<u>1 056</u>
Bankinnskudd, kontanter o.l.	7	654 565	455 872
Sum omløpsmidler		<u>655 755</u>	<u>456 929</u>
Sum eiendeler		<u>6 039 077</u>	<u>5 568 961</u>

Sparebankstiftelsen Sr-Bank

Side 2



This file is sealed with a digital signature.
The seal is a guarantee for the authenticity
of the document.

Document ID:
40A8EF8673E44882AF5C5ADD22E485CC



Balanse

Sparebankstiftelsen SR-Bank

tall i hele (000)

Egenkapital og gjeld	Note	2024	2023
Innskutt egenkapital			
Grunnkapital	8	1 246 810	1 246 810
Annen innskutt egenkapital		1 510 000	1 510 000
Sum innskutt egenkapital		<u>2 756 810</u>	<u>2 756 810</u>
Opptjent egenkapital			
Annen egenkapital	8	2 688 722	2 296 351
Avsatt gavefond		295 245	260 765
Sum opptjent egenkapital		<u>2 983 967</u>	<u>2 557 116</u>
Sum egenkapital		<u>5 740 778</u>	<u>5 313 927</u>
Gjeld			
Kortsiktig gjeld			
Leverandørgjeld		531	304
Skyldig offentlige avgifter		820	902
Annen kortsiktig gjeld	5	296 947	253 828
Sum kortsiktig gjeld		<u>298 299</u>	<u>255 035</u>
Sum gjeld		<u>298 299</u>	<u>255 035</u>
Sum egenkapital og gjeld		<u>6 039 077</u>	<u>5 568 961</u>

Stavanger, 18.02.2025

Styret i Sparebankstiftelsen Sr-Bank

<u>Odd Torland</u> Styreleder	<u>Inger Elise Iversen</u> Nestleder	<u>Erik Marthon Olsen</u> Styremedlem	<u>Kristin Dahle Larsen</u> Styremedlem
<u>Kristine Carlson Hernes</u> Styremedlem	<u>Merete Eik</u> Styremedlem	<u>Ola Kvaløy</u> Styremedlem	<u>Kjetil Skjæveland</u> Daglig leder

Sparebankstiftelsen Sr-Bank

Side 3



This file is sealed with a digital signature.
The seal is a guarantee for the authenticity
of the document.

Document ID:
40A8EF8673E44882AF5C5ADD22E485CC



Sparebankstiftelsen SR-Bank
Kontantstrøm

	2024	2023
KONTANTSTRØM FRA OPERASJONELLE AKTIVITETER		
Resultat før skattekostnad	426 851	539 662
Ordinære avskrivninger	183	19
Verdiendring finansielle anleggsmidler	-1 402	1 591
Gevinst/tap ved salg verdipapirer	-11 620	-131 378
Endring leverandørgjeld	227	-388
Årets kostnadsførte gaver	195 520	134 137
Årets betalte gaver	-152 466	-117 136
Endring i andre tidsavgrensingsposter	-150	431
NETTO KONTANTSTRØM FRA OPERASJONELLE AKTIVITETER	457 142	426 938
KONTANTSTRØM FRA INVESTERINGSAKTIVITETER		
Investeringer i driftsmidler og immaterielle eiendeler	-1 450	-24
Utbetaling investering i finansielle anleggsmidler	-372 000	-1 347 895
Innbetaling realisasjon av finansielle anleggsmidler	115 000	811 727
NETTO KONTANTSTRØM FRA INVESTERINGSAKTIVITETER	-258 450	-536 192
NETTO KONTANTSTRØM FRA FINANSIERINGSAKTIVITETER	0	0
NETTO ENDRING I KONTANTER OG KONTANTEKVIVALENTER	198 693	-109 254
KONTANTER OG KONTANTEKVIVALENTER INNGÅENDE BALANSE	455 872	565 125
KONTANTER OG KONTANTEKVIVALENTER PR. 31.12.	654 565	455 872



This file is sealed with a digital signature.
The seal is a guarantee for the authenticity
of the document.

Document ID:
40A8EF8673E44882AF5C5ADD22E485CC



Sparebankstiftelsen SR-Bank

Noteopplysninger til årsregnskapet for 2024

(tall i hele tusen)

Note 1 Regnskapsprinsipper

Årsregnskapet er satt opp i samsvar med regnskapslovens bestemmelser og NRS (F) God regnskapsskikk for ideelle organisasjoner.

Alle tall er oppgitt i hele (1000) om ikke annet er angitt

Hovedregel for vurdering og klassifisering av eiendeler og gjeld

Eiendeler bestemt til varig eie eller bruk er klassifisert som anleggsmidler. Andre eiendeler er klassifisert som omløpsmidler. Fordringer som skal tilbakebetales innen et år er klassifisert som omløpsmidler.

Anleggsmidler vurderes til laveste av anskaffelseskost og virkelig verdi. Omløpsmidler vurderes til laveste av anskaffelseskost og virkelig verdi.

Varige driftsmidler avskrives over forventet økonomisk levetid. Avskrivningene er som hovedregel fordelt lineært over antatt økonomisk levetid.

Utgifter til utvikling balanseføres i den grad det kan identifiseres en fremtidig økonomisk fordel knyttet til utvikling av en identifiserbar immateriell eiendel og utgiftene kan måles pålitelig. I motsatt fall kostnadsføres slike utgifter løpende. Balanseført utvikling avskrives lineært over økonomisk levetid.

Aksjer i SpareBank 1 Sør-Norge ASA

Laveste verdis prinsipp brukes som prinsipp for investeringer i SpareBank 1 Sør-Norge ASA, og investering nedskrives dersom markedsverdi er lavere enn kostpris. Mottatte utdelinger resultatføres som annen driftsinntekt.

Aksjer i andre selskaper og fond

Laveste verdis prinsipp brukes som prinsipp for investeringer i andre selskaper, og investeringene nedskrives dersom markedsverdi er lavere enn kostpris. Mottatte utdelinger fra andre investeringer resultatføres som finansinntekt.

Ombyttable finansielle eiendeler tilordnes gjennomsnittlig anskaffelseskost. Med ombyttbare finansielle eiendeler forstås finansielle eiendeler med identiske økonomiske karakteristika.

Gaveutdelinger

Gaveutdelinger er kostnadsført i perioden tildelingen er vedtatt. Avsetning til gavefond fastsatt av styret som ledd i disponering av årets resultat, øremerkes som gavefond under fri egenkapital



This file is sealed with a digital signature.
The seal is a guarantee for the authenticity
of the document.

Document ID:
40A8EF8673E44882AF5C5ADD22E485CC



Sparebankstiftelsen SR-Bank

Noteopplysninger til årsregnskapet for 2024

(tall i hele tusen)

Note 2 Investeringer

Langsiktige investeringer

Aksjer i SpareBank 1 Sør-Norge ASA	Eierandel	Antall aksjer	Markedsverdi*	Nedskrivning pr 1.1	Årets nedskrivning	Anskaffelseskost/bokført verdi
SpareBank 1 Sør-Norge ASA	21,00 %	78 676 815	11 534 021	-	-	3 303 013 457

* Basert på sluttkurs.

Investering i aksjer og andeler	Antall aksjer/andeler	Anskaffelseskost	Markedsverdi	Nedskrivning pr 1.1	Årets nedskrivning	Bokført verdi
Fidelity Funds-Sustainable Global Equity Fund	2 895 753	60 000	76 274	434	-434	60 000
Fundsmith Sustainable Equity Fund	452 481	60 000	70 775	592	-592	60 000
Schroder ISF Global Sustainable Gro	565 923	60 000	74 571	-	-	60 000
DNB Global Indeks C	2 521 143	159 620	415 651	-	-	159 620
KLP AksjeGlobal Mer Samfunnsansvar S	218 174	191 991	349 816	-	-	191 991
KLP AksjeVerden Indeks S	365 688	302 164	492 878	-	-	302 164
KLP Aksjeglobal SC Indeks S	35 137	50 000	74 018	-	-	50 000
KLP AksjeGlobal	282 220	122 070	386 374	-	-	122 070
SR-Bank Verden D	140 317	177 253	292 361	-	-	177 253
Sum		1 183 099	2 232 718	1 026	-1 026	1 183 099

Investering i obligasjoner	Antall aksjer	Anskaffelseskost	Markedsverdi	Nedskrivning pr 1.1	Årets nedskrivning	Bokført verdi
Alfred Berg Nordic Investment Grade Mid Duration	1 529 520	162 500	166 797	-	-	162 500
DNB Obligasjon B	6 847	68 000	69 392	-	-	68 000
KLP Statsobligasjon S	161 973	163 500	163 306	-	194	163 306
KLP Obligasjon Global S-100	167 244	174 500	178 209	569	-569	174 500
Odin Likviditet	1 980 278	180 000	197 892	-	-	180 000
DNB Likviditet 20 (V)	5 976	50 000	60 118	-	-	50 000
Odin Norsk Obligasjon	1 115 444	97 579	112 540	-	-	97 579
Sum		896 079	948 254	569	-375	895 885

Annen driftsinntekt	2024	2023
Utbytte SpareBank 1 Sør-Norge ASA	590 076	524 838

Utbytte fra SpareBank 1 Sør-Norge ASA (tidligere Sparebank 1 SR-Bank) på kr 590 076 113 består av utbytte for regnskapsåret 2023 på kr 7,50 per aksje.

Annen finansinntekt	2024	2023
Gevinst ved realisasjon av verdipapirer	11 620	131 378
Rabatt forvaltningshonorar	1 357	1 192
Sum	12 978	132 570



This file is sealed with a digital signature. The seal is a guarantee for the authenticity of the document.

Document ID:
40A8EF8673E44882AF5C5ADD22E485CC



Sparebankstiftelsen SR-Bank

Noteopplysninger til årsregnskapet for 2024

(tall i hele tusen)

Note 6 Skatt

SpareBank 1 Sør-Norge ASA (tidligere Sparebank 1 SR-Bank) ble omdannet fra egenkapitalbevisbank til aksjesparebank 1. januar 2012. I konsesjonen for omdanningen til allmennaksjeselskap, fastsatte Finansdepartementet blant annet vilkår om at latent skatteforpliktelse påhvilende de aksjer Sparebankstiftelsen SR-Bank mottok kommer til beskatning ved senere realisasjon av de samme aksjer. Spørsmålet knyttet til hvorvidt Stiftelsen skal betale skatt på realiserede aksjer i SpareBank 1 Sør-Norge ASA knyttet til skattelempevedtaket ble avklart mellom sentralskattekontoret for storbedrifter og SpareBank 1 Sør-Norge ASA i 2015. Avklaringen innebærer at den skattemessige gevinsten i forbindelse med omdanningen settes til børsverdi pluss 13,85%. Dette innebærer en samlet latent skatt for Stiftelsen på kr 45,6 millioner. Betalbar skatt på aksjer som Stiftelsen realiserer i perioden 2012-2014 utgjorde kr 11,4 millioner, og ble regnskapsført som betalbar skatt i regnskapet for 2015. Det ble ikke realisert noen aksjer i SpareBank 1 Sør-Norge ASA i perioden 2016-2024.

Den gjenværende latente skatteforpliktelsen på 29,4 millioner er ikke regnskapsført som forpliktelse per 31.12.2024 med bakgrunn i at Stiftelsens formål er å forvalte aksjer den ble tilført ved opprettelsen og å utøve og opprettholde et betydelig, langsiktig og stabilt eierskap i Sparebank 1 Sør-Norge ASA (med vedtektsfestet krav om at Stiftelsen skal eie minst 19,27 % av aksjene), og at ytterligere aksjer ikke er besluttet solgt.

Note 7 Bankinnskudd

Sum bundet bankinnskudd består av kr 490 tusen bundet på skattetrekkkonto.

Note 8 Egenkapital

	Grunnkapital	Annen innskutt egenkapital	Annen egenkapital	Avsatt gavefond	Sum EK
Egenkapital 31.12.23	1 246 810	1 510 000	2 296 351	260 765	5 313 927
Andel årets resultat overført annen egenkapital	-	-	392 371	-	392 371
Årets gaver fra gavefond	-	-	-	(195 519)	(195 519)
Avsatt til gavefond	-	-	-	230 000	230 000
Egenkapital 31.12.24	1 246 810	1 510 000	2 688 722	295 247	5 740 778



This file is sealed with a digital signature. The seal is a guarantee for the authenticity of the document.

Document ID:
40A8EF8673E44882AF5C5ADD22E485CC



Til styret i Sparebankstiftelsen SR-Bank

Uavhengig revisors beretning

Uttalelse om årsregnskapet

Konklusjon

Vi har revidert årsregnskapet for Sparebankstiftelsen SR-Bank, som består av balanse per 31. desember 2024, resultatregnskap og kontantstrøm for regnskapsåret avsluttet per denne datoen og noteopplysninger til årsregnskapet, herunder et sammendrag av viktige regnskapsprinsipper.

Etter vår mening

- oppfyller årsregnskapet gjeldende lovkrav, og
- gir årsregnskapet et rettviseende bilde av stiftelsens finansielle stilling per 31. desember 2024, og av dets resultater og kontantstrømmer for regnskapsåret avsluttet per denne datoen i samsvar med regnskapslovens regler og god regnskapsskikk i Norge.

Grunnlag for konklusjonen

Vi har gjennomført revisjonen i samsvar med International Standards on Auditing (ISA-ene). Våre oppgaver og plikter i henhold til disse standardene er beskrevet nedenfor under *Revisors oppgaver og plikter ved revisjonen av årsregnskapet*. Vi er uavhengige av stiftelsen i samsvar med kravene i relevante lover og forskrifter i Norge og International Code of Ethics for Professional Accountants (inkludert internasjonale uavhengighetsstandarder) utstedt av International Ethics Standards Board for Accountants (IESBA-reglene), og vi har overholdt våre øvrige etiske forpliktelser i samsvar med disse kravene. Innhentet revisjonsbevis er etter vår vurdering tilstrekkelig og hensiktsmessig som grunnlag for vår konklusjon.

Øvrig informasjon

Styret og daglig leder (ledelsen) er ansvarlige for informasjonen i årsberetningen. Øvrig informasjon omfatter informasjon i årsrapporten bortsett fra årsregnskapet og den tilhørende revisjonsberetningen. Vår konklusjon om årsregnskapet ovenfor dekker ikke informasjonen i årsberetningen.

I forbindelse med revisjonen av årsregnskapet er det vår oppgave å lese årsberetningen. Formålet er å vurdere hvorvidt det foreligger vesentlig inkonsistens mellom årsberetningen og årsregnskapet og den kunnskap vi har opparbeidet oss under revisjonen av årsregnskapet, eller hvorvidt informasjon i årsberetningen ellers fremstår som vesentlig feil. Vi har plikt til å rapportere dersom årsberetningen fremstår som vesentlig feil. Vi har ingenting å rapportere i så henseende.

Basert på kunnskapen vi har opparbeidet oss i revisjonen, mener vi at årsberetningen

- er konsistent med årsregnskapet og
- inneholder de opplysninger som skal gis i henhold til gjeldende lovkrav.

Ledelsens ansvar for årsregnskapet

Ledelsen er ansvarlig for å utarbeide årsregnskapet og for at det gir et rettviseende bilde i samsvar med regnskapslovens regler og god regnskapsskikk i Norge. Ledelsen er også ansvarlig for slik internkontroll som den finner nødvendig for å kunne utarbeide et årsregnskap som ikke inneholder vesentlig feilinformasjon, verken som følge av misligheter eller utilsiktede feil.

Ved utarbeidelsen av årsregnskapet må ledelsen ta standpunkt til stiftelsens evne til fortsatt drift og opplyse om forhold av betydning for fortsatt drift. Forutsetningen om fortsatt drift skal legges til grunn for årsregnskapet så lenge det ikke er sannsynlig at virksomheten vil bli avviklet.

PricewaterhouseCoopers AS, Kanalsletta 8, Postboks 8017, NO-4068 Stavanger

T: 02316, org. no.: 987 009 713 MVA, www.pwc.no

Statsautoriserte revisorer, medlemmer av Den norske Revisorforening og autorisert regnskapsførerselskap



Revisors oppgaver og plikter ved revisjonen av årsregnskapet

Vårt mål er å oppnå betryggende sikkerhet for at årsregnskapet som helhet ikke inneholder vesentlig feilinformasjon, verken som følge av misligheter eller utilsiktede feil, og å avgi en revisjonsberetning som inneholder vår konklusjon. Betryggende sikkerhet er en høy grad av sikkerhet, men ingen garanti for at en revisjon utført i samsvar med ISA-ene, alltid vil avdekke vesentlig feilinformasjon. Feilinformasjon kan oppstå som følge av misligheter eller utilsiktede feil. Feilinformasjon er å anse som vesentlig dersom den enkeltvis eller samlet med rimelighet kan forventes å påvirke de økonomiske beslutningene som brukerne foretar på grunnlag av årsregnskapet.

For videre beskrivelse av revisors oppgaver og plikter vises det til:
<https://revisorforeningen.no/revisjonsberetninger>

Uttalelse om andre lovmessige krav

Konklusjon om forvaltning og utdeling

Basert på vår revisjon av årsregnskapet som beskrevet ovenfor, og kontrollhandlinger vi har funnet nødvendige i henhold til internasjonal standard for attestasjonsoppdrag ISAE 3000, *Attestasjonsoppdrag som ikke er revisjon eller forenklet revisorkontroll av historisk finansiell informasjon*, mener vi at stiftelsen er forvaltet og utdelinger er foretatt i samsvar med lov, stiftelsens formål og vedtektene for øvrig.

Stavanger, 18. februar 2025
PricewaterhouseCoopers AS

Gunnar Slettebø
Statsautorisert revisor
(elektronisk signert)



 Securely signed with Brevio

Revisjonsberetning

Signers:

Name	Method	Date
Slettebø, Gunnar	BANKID	2025-02-20 14:09

This document package contains:

- Closing page (this page)
- The original document(s)
- The electronic signatures. These are not visible in the document, but are electronically integrated.



This file is sealed with a digital signature.
The seal is a guarantee for the authenticity
of the document.



Admincontrol

List of Signatures Page 1/1

Styrets beretning 2024 - endelig til signering.pdf

Name	Method	Signed at
Olsen, Erik Marthon	BANKID	2025-02-18 20:36 GMT+01
Iversen, Inger Elise	BANKID	2025-02-18 19:26 GMT+01
Skjæveland, Kjetil	BANKID	2025-02-18 18:58 GMT+01
Torland, Odd	BANKID	2025-02-18 18:40 GMT+01
Larsen, Kristin Dahle	BANKID	2025-02-18 18:05 GMT+01
Hernes, Kristine Carlson	BANKID	2025-02-21 09:35 GMT+01
Kvaløy, Ola	BANKID	2025-02-21 09:33 GMT+01
Eik, Merete	BANKID	2025-02-19 15:23 GMT+01



This file is sealed with a digital signature. The seal is a guarantee for the authenticity of the document.

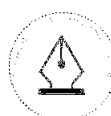
External reference: 45DA03E7F1934E10A773C987068D82B1



Styrets årsberetning 2024



Sparebankstiftelsen
SR-Bank



This file is sealed with a digital signature.
The seal is a guarantee for the authenticity
of the document.

Document ID:
45DA03E7F1934E10A773C987068D82B1



Bakgrunn og formål

Sparebankstiftelsen SR-Bank ble etablert 21.12.2011 i forbindelse med at SpareBank 1 SR-Bank ble omdannet til allmennaksjeselskap (ASA). Stiftelsen ble etablert med en kapital på kr 2 757 millioner bestående av 72 176 308 aksjer i SpareBank 1 SR-Bank ASA.

Stiftelsens grunnkapital utgjorde på opprettelsestidspunktet kr 1 247 millioner bestående av 49 872 418 aksjer i SpareBank 1 SR-Bank ASA, hver pålydende kr 25. Grunnkapitalen er uendret siden etableringen av Stiftelsen.

«Stiftelsens formål er å forvalte aksjer den ble tilført ved opprettelsen og å utøve og opprettholde et betydelig, langsiktig og stabilt eierskap i SpareBank 1 Sør-Norge ASA. Stiftelsen kan disponere av overskudd og utdele gaver til allmennyttige formål. Stiftelsen skal i sin utdeling av gaver fortrinnsvis ta hensyn til de distrikter som har bygget opp grunnfondskapitalen til tidligere SpareBank 1 SR-Bank. Stiftelsen skal ved sin virksomhet videreføre sparebanktradisjonene ved deltakelse i kapitalutvidelser i SpareBank 1 Sør-Norge ASA og på annen måte.»

Vår visjon

Sammen skaper vi gode lokalsamfunn

Våre verdier

Engasjere, skape og utvikle

Allmennyttige gaver

Stiftelsen kan i tillegg til å være en aktiv eier i banken, dele ut gaver til allmennyttige formål og på denne måten videreføre sparebanktradisjonene fra SpareBank 1 Sør-Norge ASA som i mange år har vært en støttespiller for lag, foreninger og organisasjoner i bankens markedsområde.

Stiftelsen ønsker gjennom tildeling av allmennyttige gaver å videreføre og forsterke samfunnsengasjementet slik at Stiftelsen bidrar til at regionen også i årene framover blir en god plass å bo og arbeide.

Følgende gaveformål prioriteres:

Kultur
Idrett
Oppvekstmiljø
Friluftsliv
Kompetanse
FOR ALLE!

1



This file is sealed with a digital signature.
The seal is a guarantee for the authenticity
of the document.

Document ID:
45DA03E7F1934E10A773C987068D82B1



Prosjekter som kommer barn og unge til gode innen disse formålene prioriteres.

Sparebankstiftelsen SR-Bank har i 2024 hatt sterkt fokus på oppvekstvilkår for barn og unge i tråd med Stiftelsens gavestrategi og Stiftelsen har i økende grad identifisert egne større prosjekter utover søknadsrundene.

I 2024 tildelte Stiftelsen 1075 gaver på til sammen kr 199,6 millioner på Sør-Vestlandet og Oslo.

I tillegg tildeler Stiftelsen hvert år en pris til ildsjeler på Sør-Vestlandet. Ildsjelprisen tildeles personer som over tid har gjort en ekstraordinær innsats for lag og foreninger i lokalmiljøet. Stiftelsen tildelte i 2024 14 ildsjel priser á kr 25 000.

I 2024 ble konferansen FOR ALLE! arrangert for femte gang. Konferansen retter søkelys på økonomisk utenforskap blant barn og unge og det var 320 deltakere på konferansedagen. Det ble delt prosjekterfaringer, forskning og god underholdning fra scenen. Så langt er det tildelt over kr 180 millioner til FOR ALLE! satsingen.

Stiftelsen har i 2024 også gjort et spesielt løft med tildelinger til idrettsanlegg og fordeling av gavene totalt på de ulike prioriterte områdene fremkommer nedenfor:

Idrett: 220 gaver for kr 40 millioner

Kultur: 156 gaver for kr 27 millioner

Oppvekstmiljø 158 gaver for kr 27 millioner

Friluftsliv 165 gaver for kr 32,9 millioner

Kompetanse 14 gaver for kr 11 millioner

FOR ALLE! 362 gaver på totalt kr 62 millioner.

FOR ALLE aktivitetsstøtte kr 14 millioner og FOR ALLE! prosjekter kr 48 millioner

Bærekraft

Stiftelsen har fokus på FNs bærekraftsmål og prioriterer de bærekraftsmålene hvor Stiftelsen kan ha størst påvirkning. Stiftelsen har valgt å konsentrere seg om følgende bærekraftsmål:



Alle gavesøknader og prosjekter vurderes opp mot bærekraftsmålene.





Stiftelsens virksomhet er av en slik karakter at den i meget liten grad forurensrer det ytre miljøet.

Eierskap

Stiftelsen har en eierandel i SpareBank 1 Sør-Norge på 21,0%. Eierskapet skal i henhold til vedtektene minst utgjøre 19,3 %. Eierandelen utgjør 78 676 815 aksjer.

Stiftelsen har hatt 2 møter med ledelsen i SpareBank 1 Sør-Norge ASA i 2024.

Stiftelsen er representert i styret i SpareBank 1 Sør-Norge ASA. Styreleder i Stiftelsen er representert i bankens valgkomite.

Stiftelsens eierstrategi uttrykker forventninger til banken på følgende områder:

Verdiskaping/Resultat
Markedsområde
Soliditet og risiko
Eierskap
Utbyttepolitikk
Representasjon i styrende organer
Kontakt mellom Stiftelsen og banken

Det kreves enstemmighet i styret og vedtektsfestet flertallskrav i generalforsamlingen for å selge aksjer i banken.

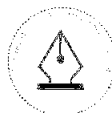
SpareBank 1 Sør-Norge

1. oktober 2024 fusjonerte SpareBank 1 SR-Bank ASA og SpareBank 1 Sørøst-Norge og banken skiftet navn til SpareBank 1 Sør-Norge ASA. Den sammenslåtte banken befester sin posisjon som Norges største sparebank og nest største bank, og har en ambisjon om å bli en sterk konkurrent til norske og nordiske forretningsbanker. Konsernet har nå om lag 2 500 medarbeidere og om lag 400 milliarder kroner i samlede utlån til folk og bedrifter. SpareBank 1 Sør-Norge har fått et stabilt eierskap med syv sparebankstiftelser som eier til sammen nesten 45 % av den sammenslåtte banken. Sparebankstiftelsen SR-Bank er fortsatt største eier, med en eierandel på ca. 21 %.

I forbindelse med fusjonen ble det stilt som vilkår fra Finanstilsynet at Stiftelsens eierskap i SpareBank 1 Sør-Norge ASA minst skal utgjøre 19,3 % av de utstedte aksjer. Konsesjonsvilkåret er inntatt i Stiftelsens vedtekter § 1-2 tredje ledd.

Fusjonen som ble gjennomført i 2024 er på alle måter i tråd med Stiftelsens eierstrategi og de hovedpunkter som er viktige for Stiftelsen i forbindelse med strukturelle endringer i banknæringen. Fusjonen er så langt godt mottatt i markedet.

3



This file is sealed with a digital signature.
The seal is a guarantee for the authenticity
of the document.

Document ID:
45DA03E7F1934E10A773C987068D82B1



Forvaltning

Strategi for finansforvaltningen beskriver retningslinjene for hvordan kapitalen i Stiftelsen forvaltes. Strategien tar utgangspunkt i Stiftelsens vedtekter og er utarbeidet i samarbeid med Stiftelsens investeringsråd og senere revidert i samråd med uavhengig rådgiver.

Stiftelsen har per 31.12.2024 globale aksjefond bokført til kr 1 183 millioner. Aksjene har en markedsverdi per 31.12.2024 på kr 2 233 millioner. Det er plassert rentepapirer bokført til kr 896 millioner. Markedsverdien på disse papirene er kr 948 millioner. Øvrige likvider er plassert i bankinnskudd.

Stiftelsen har per 31.12.2024 en aksjeandel på 61,7 % som er i tråd med Stiftelsens strategi for finansforvaltningen.

Stiftelsen samarbeider med et uavhengig rådgivingselskap knyttet til bistand i forbindelse med Stiftelsens strategi for finansforvaltningen, rådgiving på plasseringer og rapportering.

Styret har i 2024 vurdert og oppdatert Stiftelsens «Strategi for finansforvaltningen».

Styrende organer

Stiftelsens øverste organ er generalforsamlingen som består av 23 medlemmer og 12 varamedlemmer. Generalforsamlingen består av 10 kvinner og 13 menn.

Leder av generalforsamlingen er Elisabeth Faret, og leder av valgkomiteen er Eivind Olsen.

Medlemmene velges ved elektronisk valg av og blant kundene i SpareBank 1 SR-Bank ASA på Sør-Vestlandet.

Styret i Sparebankstiftelsen SR-Bank består av 7 personer, 4 kvinner og 3 menn.

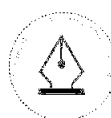
Styrets leder er Odd Torland og nestleder er Inger Elise Iversen. Styremedlemmer er Merete Eik, Ola Kvaløy, Kristin Dahle Larsen, Kristine C. Hernes og Erik Marthon Olsen.

Det er tegnet forsikring for styrets medlemmer og daglig leder for deres mulige ansvar overfor foretaket og tredjepersoner. Forsikringen dekker sikredes ansvar for formueskade som skyldes krav fremsatt som følge av en påstått ansvarsbetingende handling eller unnlattelse.

Økonomiske resultater (1000kr)

Årsresultatet utgjorde kr 427 millioner. Stiftelsens inntekter består i hovedsak av utbytte på aksjer og finansinntekter.

Utbytte for 2023 fra SpareBank 1 SR-Bank ASA utgjorde kr 7,50 per aksje totalt kr 590 millioner. Resultat av finansposter utgjorde til sammen kr 49 millioner.





Stiftelsens samlede driftskostnader utgjorde kr 212 millioner hvorav gaver belastet gavefondet i 2024 utgjorde kr 196 millioner.

Stiftelsen hadde 78 676 815 aksjer i SpareBank 1 Sør-Norge ASA per 31.12.2024. Aksjene står bokført til en gjennomsnittlig anskaffelseskostnad på kr 41,98.

Kursen på aksjene i SpareBank 1 Sør-Norge ASA er økt gjennom 2024. Per 31.12.2024 var kursen kr 146,6 som er en økning på 13,7 % i 2024. Kursen på aksjene i SpareBank 1 Sør-Norge ASA per 31.12.2024 innebærer at det er en markedsmessig merverdi på aksjene utover bokført verdi på til sammen kr 8 231 millioner, en økning på kr 1 393 millioner i 2024. Stiftelsens øvrige verdipapirer vurderes også som langsiktige investeringer og vurderes etter Laveste verdis prinsipp. Det er en markedsmessig merverdi på kr 1 102 millioner på verdipapirer utover aksjene i SpareBank 1 Sør-Norge ASA.

Kontantstrømanalysen viser en netto økning i kontanter og kontantekvivalenter på kr 198,7 millioner.

Årsregnskapet er avlagt under forutsetning om fortsatt drift, og styret bekrefter at forutsetningen om fortsatt drift er til stede.

Det fremlagte regnskapet gir et rettviseende bilde av Stiftelsens økonomiske stilling.

Disponering av overskudd

Sparebankstiftelsen SR-Bank fikk et årsresultat for 2024 på kr 427 millioner.

Overskudd foreslås disponert som følger:

Overføres til annen egenkapital	kr	392 371
Årets gaver fra gavefond	- kr	195 520
Avsatt til gavefond	kr	230 000
Sum disponert:	kr	426 851

Administrasjon og administrative forhold

Sparebankstiftelsen SR-Bank har kontoradresse på Domkirkeplassen 2 i Stavanger.

Administrasjonen består av fem personer. Daglig leder er Kjetil Skjæveland.

Administrasjonen består av to menn og tre kvinner.

Styret anser arbeidsmiljøet i selskapet som godt og har ikke iverksatt spesielle arbeidsmiljøtiltak i 2024.





Framtidsutsikter

Siden høsten 2021 har Norges Bank hevet styringsrenten mye for å få bukt med den høye prisveksten, og siden desember 2023 har renten vært 4,5 prosent. Renten har bidratt til å kjøle ned norsk økonomi og til å dempe prisveksten. Arbeidsledigheten har økt noe, men er fortsatt på et lavt nivå. Prisveksten har nærmet seg målet til Norges Bank, men høy vekst i bedriftenes kostnader vil trolig fortsatt bidra til å holde prisveksten oppe.

Det er fortsatt stor usikkerhet om utsiktene både globalt og for norsk økonomi. USA har nylig iverksatt økte tollsatser som har medført omfattende handelshindringer internasjonalt. Økte tollsatser vil trolig dempe veksten globalt, men konsekvensene for Norge er fortsatt usikre.

Prognosene for norsk økonomi er på denne bakgrunn mer usikre enn normalt, men det er utsikter til bedre kjøpekraft som følge av lavere prisvekst og at rentenivået etter hvert kommer ned.

Stiftelsens inntekter består i hovedsak av utbytte på aksjene Stiftelsen eier i Sparebank 1 Sør-Norge ASA samt øvrige finansinntekter. Banken har i 2024 hatt et godt år med god vekst i netto renteinntekter og moderate tap. SpareBank 1 Sør-Norge ASA oppfyller ved utgangen av 2024 myndighetenes krav til egenkapital med god margin og utbytteevnen til banken anses å være på et godt nivå.

Styret takker administrasjonen for innsatsen til de ansatte gjennom året.

Stavanger 18. februar 2025

Odd Torland
Styreleder

Inger Elise Iversen
Nestleder

Erik Marthon Olsen
Styremedlem

Kristin Dahle Larsen
Styremedlem

Kristine C. Hernes
Styremedlem

Merete Eik
Styremedlem

Ola Kvaløy
Styremedlem

Kjetil Skjæveland
Daglig leder

