



ÅRSREGNSKAPET FOR REGNSKAPSÅRET 2025 - GENERELL INFORMASJON

Enheten

Organisasjonsnummer: 923 658 491
Organisasjonsform: Aksjeselskap
Foretaksnavn: JENDAL HOLDING AS
Forretningsadresse: Postvegen 4
2312 OTTESTAD

Regnskapsår

Årsregnskapets periode: 01.01.2025 - 31.12.2025

Konsern

Morselskap i konsern: Ja
Konsernregnskap lagt ved: Nei

Regnskapsregler

Regler for små foretak benyttet: Ja
Benyttet ved utarbeidelsen av årsregnskapet til selskapet: Regnskapslovens alminnelige regler

Årsregnskapet fastsatt av kompetent organ

Bekreftet av representant for selskapet: Nina Jendal
Dato for fastsettelse av årsregnskapet: 23.04.2026

Grunnlag for avgivelse

År 2025: Årsregnskapet er elektronisk innlevert
År 2024: Tall er hentet fra elektronisk innlevert årsregnskap fra 2025

Det er ikke krav til at årsregnskapet m.v. som sendes til Regnskapsregisteret er undertegnet. Kontrollen på at dette er utført ligger hos revisor/enhetens øverste organ. Sikkerheten ivaretas ved at innsender har rolle/rettighet for innsending av årsregnskapet via Altinn, og ved at det bekreftes at årsregnskapet er fastsatt av kompetent organ.

Brønnøysundregistrene, 03.05.2026



Resultatregnskap

Beløp i: NOK	Note	2025	2024
RESULTATREGNSKAP			
Kostnader			
Lønnskostnad	2	471 683	523 719
Annen driftskostnad	2	74 667	74 461
Sum kostnader		546 350	598 180
Driftsresultat		-546 350	-598 180
Finansinntekter og finanskostnader			
Inntekt på investering i datterselskap		23 200	
Renteinntekt fra foretak i samme konsern		589 000	597 790
Annen renteinntekt	3	36 673	62 331
Annen finansinntekt	3		
Sum finansinntekter		648 873	660 121
Annen rentekostnad	3		1 571
Annen finanskostnad	3		
Sum finanskostnader			1 571
Netto finans		648 873	658 550
Resultat før skattekostnad		102 523	60 370
Skattekostnad på resultat		17 385	13 627
Årsresultat	4	85 138	46 743
Årsresultat etter minoritetsinteresser		85 138	46 743
Totalresultat		85 138	46 743
Overføringer og disponeringer			
Ordinært utbytte		500 000	1 000 000
Overført fra annen egenkapital		-414 862	-953 257
Sum overføringer og disponeringer		85 138	46 743



Balanse

Beløp i: NOK	Note	2025	2024
BALANSE - EIENDELER			
Anleggsmidler			
Immaterielle eiendeler			
Varige driftsmidler			
Driftsløsøre, inventar o.a. utstyr		25 000	25 000
Sum varige driftsmidler		25 000	25 000
Finansielle anleggsmidler			
Investering i datterselskap	5	5 606 000	5 606 000
Investering i annet foretak i samme konsern	5		
Lån til foretak i samme konsern	5, 6	14 831 540	15 242 540
Lån til tilknyttet selskap og felles kontrollert virksomhet	6		
Investeringer i aksjer og andeler	7	818 130	818 130
Andre langsiktige fordringer	6		
Sum finansielle anleggsmidler		21 255 670	21 666 670
Sum anleggsmidler		21 280 670	21 691 670
Omløpsmidler			
Varer			
Investeringer			
Aksjer og andeler i foretak i samme konsern	7		
Markedsbaserte aksjer	7		
Markedsbaserte obligasjoner	7		
Andre markedsbaserte finansielle instrumenter	7		
Bankinnskudd, kontanter og lignende			
Bankinnskudd, kontanter o.l.		672 880	780 663
Sum bankinnskudd, kontanter og lignende		672 880	780 663
Sum omløpsmidler		672 880	780 663
SUM EIENDELER		21 953 551	22 472 333



Balanse

Beløp i: NOK	Note	2025	2024
BALANSE - EGENKAPITAL OG GJELD			
Egenkapital			
Innskutt egenkapital			
Aksjekapital		60 000	60 000
Sum innskutt egenkapital		60 000	60 000
Opptjent egenkapital			
Annen egenkapital		20 813 560	21 228 421
Sum opptjent egenkapital		20 813 560	21 228 421
Sum egenkapital	4	20 873 560	21 288 421
Kortsiktig gjeld			
Leverandørgjeld		6 619	5 966
Betalbar skatt		17 385	13 627
Skyldig offentlige avgifter		27 948	30 498
Utbytte		500 000	1 000 000
Annen kortsiktig gjeld		528 039	133 821
Sum kortsiktig gjeld		1 079 991	1 183 912
Sum gjeld		1 079 991	1 183 912
SUM EGENKAPITAL OG GJELD		21 953 551	22 472 333



Brønnøysundregistrene

ÅRSREGNSKAP FOR REGNSKAPSÅRET 2025 - GENERELL INFORMASJON

Journalnummer: 2026 409556

Virksomheten

Organisasjonsnummer: 923 658 491
Organisasjonsform: Aksjeselskap
Foretaksnavn: JENDAL HOLDING AS
Forretningsadresse: Postvegen 4
2312 OTTESTAD

Regnskapsår

Årsregnskapets periode: 01.01.2025 - 31.12.2025

Konsern

Morselskap i konsern: Ja
Konsernregnskap lagt ved: Nei

Regnskapsregler

Regler for små foretak benyttet: Ja
Benyttet ved utarbeidelsen av
årsregnskapet: Regnskapslovens alminnelige regler

Årsregnskapet fastsatt av kompetent organ

Bekreftet av: Nina Jendal
Dato for fastsettelse av årsregnskapet: 23.04.2026

Revisjon

Selskapet har besluttet at årsregnskapet
ikke skal revideres: Ja
Årsregnskapet er utarbeidet av ekstern
autorisert regnskapsfører: Ja
Ekstern autorisert regnskapsfører har i
løpet av regnskapsåret bistått ved den
løpende regnskapsføringen eller utført
andre tjenester for selskapet enn å
utarbeide årsregnskapet: Ja

Grunnlag for avgivelse

År 2025: Årsregnskap er elektronisk innlevert.
År 2024: Tall er hentet fra elektronisk innlevert årsregnskap fra 2025.

*Virksomheten sitt øverste organ er ansvarlig for at årsregnskapet er signert.
Det er mulig å levere årsregnskap uten signatur fordi sikkerheten for rett
rapportering er ivarettatt ved at innsenderen har rolle/rettighet for innsending
i Altinn. Navnet på representanten, som bekrefter at årsregnskapet er godkjent,
er i tillegg oppgitt.*

Brønnøysundregistrene, 02.05.2026

Brønnøysundregistrene
Postadresse: Postboks 900, 8910 Brønnøysund
Telefon: 75 00 75 00
E-post: firmapost@brreg.no Internett: www.brreg.no
Organisasjonsnummer: 974 760 673



Organisasjonsnr: 923 658 491
JENDAL HOLDING AS

RESULTATREGNSKAP

Beløp i: NOK	Note	2025	2024
RESULTATREGNSKAP			
Kostnader			
Lønnskostnad	2	471 683	523 719
Annen driftskostnad	2	74 667	74 461
Sum kostnader		546 350	598 180
Driftsresultat		-546 350	-598 180
Finansinntekter og finanskostnader			
Inntekt på investering i datterselskap		23 200	
Renteinntekt fra foretak i samme konsern		589 000	597 790
Annen renteinntekt	3	36 673	62 331
Annen finansinntekt	3		
Sum finansinntekter		648 873	660 121
Annen rentekostnad	3		1 571
Annen finanskostnad	3		
Sum finanskostnader			1 571
Netto finans		648 873	658 550
Resultat før skattekostnad		102 523	60 370
Skattekostnad på resultat		17 385	13 627
Årsresultat	4	85 138	46 743
Årsresultat etter minoritetsinteresser		85 138	46 743
Totalresultat		85 138	46 743
Overføringer og disponeringer			
Ordinært utbytte		500 000	1 000 000
Overført fra annen egenkapital		-414 862	-953 257
Sum overføringer og disponeringer		85 138	46 743



Organisasjonsnr: 923 658 491
JENDAL HOLDING AS

BALANSE

Beløp i: NOK	Note	2025	2024
BALANSE - EIENDELER			
Anleggsmidler			
Immaterielle eiendeler			
Varige driftsmidler			
Driftsløsøre, inventar o. a. utstyr			
		25 000	25 000
Sum varige driftsmidler		25 000	25 000
Finansielle anleggsmidler			
Investering i datterselskap 5			
		5 606 000	5 606 000
Investering i annet foretak i samme konsern 5			
Lån til foretak i samme konsern 5, 6			
		14 831 540	15 242 540
Lån til tilknyttet selskap og felles kontrollert virksomhet 6			
Investeringer i aksjer og andeler 7			
		818 130	818 130
Andre langsiktige fordringer 6			
Sum finansielle anleggsmidler		21 255 670	21 666 670
Sum anleggsmidler		21 280 670	21 691 670
Omløpsmidler			
Varer			
Investeringer			
Aksjer og andeler i foretak i samme konsern 7			
Markedsbaserte aksjer 7			
Markedsbaserte obligasjoner 7			
Andre markedsbaserte finansielle instrumenter 7			
Bankinnskudd, kontanter og lignende			
Bankinnskudd, kontanter o. l.			
		672 880	780 663
Sum bankinnskudd, kontanter og lignende		672 880	780 663
Sum omløpsmidler		672 880	780 663
SUM EIENDELER		21 953 551	22 472 333



BALANSE - EGENKAPITAL OG GJELD

Egenkapital

Innskutt egenkapital

Aksjekapital	60 000	60 000
Sum innskutt egenkapital	60 000	60 000

Opptjent egenkapital

Annen egenkapital	20 813 560	21 228 421
Sum opptjent egenkapital	20 813 560	21 228 421

Sum egenkapital	4	20 873 560	21 288 421
------------------------	----------	-------------------	-------------------

Kortsiktig gjeld

Leverandørgjeld	6 619	5 966
Betalbar skatt	17 385	13 627
Skyldig offentlige avgifter	27 948	30 498
Utbytte	500 000	1 000 000
Annen kortsiktig gjeld	528 039	133 821
Sum kortsiktig gjeld	1 079 991	1 183 912

Sum gjeld	1 079 991	1 183 912
------------------	------------------	------------------

SUM EGENKAPITAL OG GJELD	21 953 551	22 472 333
---------------------------------	-------------------	-------------------



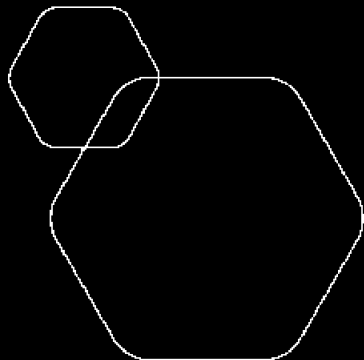
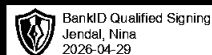
Organisasjonsnr: 923 658 491
JENDAL HOLDING AS

NOTEOPPLYSNINGER - SELSKAP

- alle poster oppgitt i hele tall

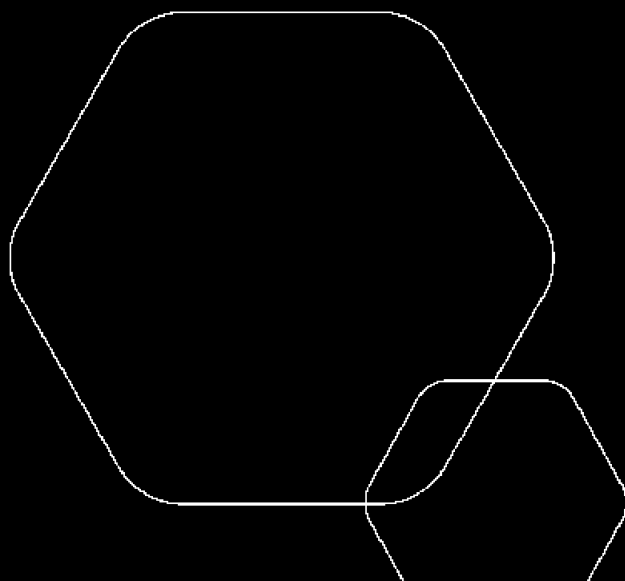
Note

Antall årsverk i regnskapsåret
0.25



Årsregnskap 2025 Jendal Holding AS

Resultatregnskap
Balanse
Noter til regnskapet



Org.nr.: 923 658 491



RESULTATREGNSKAP

JENDAL HOLDING AS

DRIFTSINNEKTER OG DRIFTSKOSTNADER	Note	2025	2024
Lønnskostnad	2	471 683	523 719
Annen driftskostnad	2	74 667	74 461
Sum driftskostnader		546 350	598 180
Driftsresultat		-546 350	-598 180
FINANSINNEKTER OG FINANSKOSTNADER			
Inntekt på investering i datterselskap		23 200	0
Renteinntekt fra foretak i samme konsern		589 000	597 790
Annen renteinntekt	3	36 673	62 331
Annen rentekostnad	3	0	1 571
Resultat av finansposter		648 873	658 550
Resultat før skattekostnad		102 523	60 370
Skattekostnad på resultat		17 385	13 627
Årsresultat	4	85 138	46 743
OVERFØRINGER			
Avsatt til utbytte		500 000	1 000 000
Overført fra annen egenkapital		414 862	953 257
Sum overføringer		85 138	46 743



BALANSE

JENDAL HOLDING AS

EIENDELER	Note	2025	2024
ANLEGGSMIDLER			
IMMATERIELLE EIENDELER			
VARIGE DRIFTSMIDLER			
Driftsløsøre, inventar o.a. utstyr		25 000	25 000
Sum varige driftsmidler		25 000	25 000
FINANSIELLE ANLEGGSMIDLER			
Investeringer i datterselskap	5	5 606 000	5 606 000
Lån til foretak i samme konsern	5, 6	14 831 540	15 242 540
Investeringer i aksjer og andeler	7	818 130	818 130
Sum finansielle anleggsmidler		21 255 670	21 666 670
Sum anleggsmidler		21 280 670	21 691 670
OMLØPSMIDLER			
FORDRINGER			
INVESTERINGER			
Bankinnskudd, kontanter o.l.		672 880	780 663
Sum omløpsmidler		672 880	780 663
Sum eiendeler		21 953 551	22 472 333



BALANSE

JENDAL HOLDING AS

EGENKAPITAL OG GJELD	Note	2025	2024
EGENKAPITAL			
INNSKUTT EGENKAPITAL			
Aksjekapital		60 000	60 000
Sum innskutt egenkapital		60 000	60 000
OPPTJENT EGENKAPITAL			
Annen egenkapital		20 813 560	21 228 421
Sum opptjent egenkapital		20 813 560	21 228 421
Sum egenkapital	4	20 873 560	21 288 421
GJELD			
AVSETNING FOR FORPLIKTELSER			
ANNEN LANGSIKTIG GJELD			
KORTSIKTIG GJELD			
Leverandørgjeld		6 619	5 966
Betalbar skatt		17 385	13 627
Skyldig offentlige avgifter		27 948	30 498
Utbytte		500 000	1 000 000
Annen kortsiktig gjeld		528 039	133 821
Sum kortsiktig gjeld		1 079 991	1 183 912
Sum gjeld		1 079 991	1 183 912
Sum egenkapital og gjeld		21 953 551	22 472 333

Ottestad, 23.04.2026
Styret i Jendal Holding AS

Nina Jendal
styreleder



JENDAL HOLDING AS

923 658 491

Regnskapsprinsipper

Årsregnskapet er satt opp i samsvar med regnskapsloven og NRS 8 - God regnskapsskikk for små foretak.

SKATT

Skattekostnaden i resultatregnskapet omfatter både periodens betalbare skatt og endring i utsatt skatt. Utsatt skatt er beregnet med 22 % på grunnlag av de midlertidige forskjeller som eksisterer mellom regnskapsmessige og skattemessige verdier, samt ligningsmessig underskudd til fremføring ved utgangen av regnskapsåret. Skatteøkende og skattereduserende midlertidige forskjeller som reverserer eller kan reverseres i samme periode er utlignet og nettoført. Utsattskattefordeler ikke bokført.

KLASSIFISERING OG VURDERING AV ANLEGGSMIDLER

Anleggsmidler omfatter eiendeler bestemt til varig eie og bruk. Anleggsmidler er vurdert til anskaffelseskost. Varige driftsmidler balanseføres og avskrives over driftsmidlets økonomiske levetid. Avskrivningsperioden for fast eiendom anskaffet etter 2009 er dekomponert i en del som gjelder råbygget og en del som gjelder faste tekniske installasjoner. Varige driftsmidler nedskrives til gjenvinnbart beløp ved verdifall som forventes ikke å være forbigående. Gjenvinnbart beløp er det høyeste av netto salgsverdi og verdi i bruk. Verdi i bruk er nåverdi av fremtidige kontantstrømmer knyttet til eiendelen. Nedskrivningen reverseres når grunnlaget for nedskrivningen ikke lenger er til stede.

KLASSIFISERING OG VURDERING AV OMLØPSMIDLER

Omløpsmidler og kortsiktig gjeld omfatter normalt poster som forfaller til betaling innen ett år etter balansedagen, samt poster som knytter seg til varekretsløpet. Omløpsmidler vurderes til laveste verdi av anskaffelseskost og virkelig verdi.

AKSJER I DATTERSELSKAP

Datterselskap vurderes etter kostmetoden i selskapsregnskapet. Investeringen er vurdert til anskaffelseskost for aksjene med mindre nedskrivning har vært nødvendig. Det er foretatt nedskrivning til virkelig verdi når verdifall skyldes årsaker som ikke kan forventes å være forbigående og det må anses nødvendig etter god regnskapsskikk. Nedskrivninger er reversert når grunnlaget for nedskrivning ikke lenger er til stede.

Utbytte, konsernbidrag og andre utdelinger fra datterselskap er inntektsført samme år som det er avsatt i givers regnskap. Overstiger utbytte / konsernbidraget andelen av opptjent resultat etter anskaffelsestidspunktet, representerer den overskytende del tilbakebetaling av investert kapital, og utdelingene er fratrukket investeringens verdi i balansen til morselskapet.

Note 1 Virksomhetens art og lokalisering

Jendal Holding AS er et selskap der virksomheten omfatter investering i aksjer. Selskapet er lokalisert i Stange kommune.

JENDAL HOLDING AS

SIDE 5



JENDAL HOLDING AS

923 658 491

Note 2 Lønnskostnader og ytelser, godtgjørelser til daglig leder, styret og revisor

LØNNSKOSTNADER

	2025	2024
Lønninger	413 394	459 000
Arbeidsgiveravgift	58 289	64 719
Sum	471 683	523 719

Selskapet har i 2025 sysselsatt 0,25 årsverk.

PENSJONSFORPLIKTELSE

Selskapet er ikke pliktig til å ha tjenstepensjonsordning etter lov om obligatorisk tjenstepensjon.

Note 3 Finansinntekter

Finansinntekter	2025	2024
Renteinntekt fra foretak i samme konsern	589 000	597 790
Annen renteinntekt	36 673	62 331
Sum finansinntekter	625 673	660 121

Note 4 Egenkapital

	Aksjekapital	Overkurs	Annen Innskutt egenkapital	Annen egenkapital	Sum egenkapital
Pr. 31.12.2024	60 000	0	0	21 228 421	21 288 421
Årets resultat				85 138	85 138
Utbytte				-500 000	-500 000
Pr 31.12.2025	60 000	0	0	20 813 560	20 873 560

Note 5 Datterselskap

Jendal Holding AS eier 100% av aksjene i Postveien Eiendom AS, som gir Jendal Holding AS 100% av stemmene i selskapet. Postveien Eiendom AS har forretningskontor i Postveien 4, 2312 Ottestad. Årsresultatet for perioden 01.01-31.12.2025 var på kr. -138.531,-. Balanseført egenkapital var pr. 31.12.2025 kr. -258.255,-.

JENDAL HOLDING AS

SIDE 6



JENDAL HOLDING AS

923 658 491

Note 6 Fordringer med forfall senere enn ett år

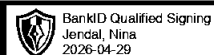
	2025	2024
Lån til foretak i samme konsern	14 831 540	15 242 540
Sum langsiktige fordringer	14 831 540	15 242 540

Note 7 Aksjer og andeler i andre foretak m.v.

	Eierandel	Anskaffelses- kost	Balansefø- r t verdi
Anleggsmidler			
Ree Minerals	0,37	497 130	497 130
Viking Arm AS	0,179	241 000	241 000
Viking Arm Medical AS	0,262	80 000	80 000
Sum		818 130	818 130

JENDAL HOLDING AS

SIDE 7



Årsregnskap 2025 Jendal Holding AS

Resultatregnskap
Balanse
Noter til regnskapet



Org.nr.: 923 658 491



RESULTATREGNSKAP

JENDAL HOLDING AS

DRIFTSINNEKTER OG DRIFTSKOSTNADER	Note	2025	2024
Lønnskostnad	2	471 683	523 719
Annen driftskostnad	2	74 667	74 461
Sum driftskostnader		546 350	598 180
Driftsresultat		-546 350	-598 180
FINANSINNEKTER OG FINANSKOSTNADER			
Inntekt på investering i datterselskap		23 200	0
Renteinntekt fra foretak i samme konsern		589 000	597 790
Annen renteinntekt	3	36 673	62 331
Annen rentekostnad	3	0	1 571
Resultat av finansposter		648 873	658 550
Resultat før skattekostnad		102 523	60 370
Skattekostnad på resultat		17 385	13 627
Årsresultat	4	85 138	46 743
OVERFØRINGER			
Avsatt til utbytte		500 000	1 000 000
Overført fra annen egenkapital		414 862	953 257
Sum overføringer		85 138	46 743



BALANSE

JENDAL HOLDING AS

EIENDELER	Note	2025	2024
ANLEGGSMIDLER			
IMMATERIELLE EIENDELER			
VARIGE DRIFTSMIDLER			
Driftsløsøre, inventar o.a. utstyr		25 000	25 000
Sum varige driftsmidler		25 000	25 000
FINANSIELLE ANLEGGSMIDLER			
Investeringer i datterselskap	5	5 606 000	5 606 000
Lån til foretak i samme konsern	5, 6	14 831 540	15 242 540
Investeringer i aksjer og andeler	7	818 130	818 130
Sum finansielle anleggsmidler		21 255 670	21 666 670
Sum anleggsmidler		21 280 670	21 691 670
OMLØPSMIDLER			
FORDRINGER			
INVESTERINGER			
Bankinnskudd, kontanter o.l.		672 880	780 663
Sum omløpsmidler		672 880	780 663
Sum eiendeler		21 953 551	22 472 333



BALANSE

JENDAL HOLDING AS

EGENKAPITAL OG GJELD	Note	2025	2024
EGENKAPITAL			
INNSKUTT EGENKAPITAL			
Aksjekapital		60 000	60 000
Sum innskutt egenkapital		60 000	60 000
OPPTJENT EGENKAPITAL			
Annen egenkapital		20 813 560	21 228 421
Sum opptjent egenkapital		20 813 560	21 228 421
Sum egenkapital	4	20 873 560	21 288 421
GJELD			
AVSETNING FOR FORPLIKTELSER			
ANNEN LANGSIKTIG GJELD			
KORTSIKTIG GJELD			
Leverandørgjeld		6 619	5 966
Betalbar skatt		17 385	13 627
Skyldig offentlige avgifter		27 948	30 498
Utbytte		500 000	1 000 000
Annen kortsiktig gjeld		528 039	133 821
Sum kortsiktig gjeld		1 079 991	1 183 912
Sum gjeld		1 079 991	1 183 912
Sum egenkapital og gjeld		21 953 551	22 472 333

Ottestad, 23.04.2026
Styret i Jendal Holding AS

Nina Jendal
styreleder



JENDAL HOLDING AS

923 658 491

Regnskapsprinsipper

Årsregnskapet er satt opp i samsvar med regnskapsloven og NRS 8 - God regnskapsskikk for små foretak.

SKATT

Skattekostnaden i resultatregnskapet omfatter både periodens betalbare skatt og endring i utsatt skatt. Utsatt skatt er beregnet med 22 % på grunnlag av de midlertidige forskjeller som eksisterer mellom regnskapsmessige og skattemessige verdier, samt ligningsmessig underskudd til fremføring ved utgangen av regnskapsåret. Skatteøkende og skattereduserende midlertidige forskjeller som reverserer eller kan reverseres i samme periode er utlignet og nettoført. Utsattskattefordeler ikke bokført.

KLASSIFISERING OG VURDERING AV ANLEGGSMIDLER

Anleggsmidler omfatter eiendeler bestemt til varig eie og bruk. Anleggsmidler er vurdert til anskaffelseskost. Varige driftsmidler balanseføres og avskrives over driftsmidlets økonomiske levetid. Avskrivningsperioden for fast eiendom anskaffet etter 2009 er dekomponert i en del som gjelder råbygget og en del som gjelder faste tekniske installasjoner. Varige driftsmidler nedskrives til gjenvinnbart beløp ved verdifall som forventes ikke å være forbigående. Gjenvinnbart beløp er det høyeste av netto salgsverdi og verdi i bruk. Verdi i bruk er nåverdi av fremtidige kontantstrømmer knyttet til eiendelen. Nedskrivningen reverseres når grunnlaget for nedskrivningen ikke lenger er til stede.

KLASSIFISERING OG VURDERING AV OMLØPSMIDLER

Omløpsmidler og kortsiktig gjeld omfatter normalt poster som forfaller til betaling innen ett år etter balansedagen, samt poster som knytter seg til varekretsløpet. Omløpsmidler vurderes til laveste verdi av anskaffelseskost og virkelig verdi.

AKSJER I DATTERSELSKAP

Datterselskap vurderes etter kostmetoden i selskapsregnskapet. Investeringen er vurdert til anskaffelseskost for aksjene med mindre nedskrivning har vært nødvendig. Det er foretatt nedskrivning til virkelig verdi når verdifall skyldes årsaker som ikke kan forventes å være forbigående og det må anses nødvendig etter god regnskapsskikk. Nedskrivninger er reversert når grunnlaget for nedskrivning ikke lenger er til stede.

Utbytte, konsernbidrag og andre utdelinger fra datterselskap er inntektsført samme år som det er avsatt i givers regnskap. Overstiger utbytte / konsernbidraget andelen av opptjent resultat etter anskaffelsestidspunktet, representerer den overskytende del tilbakebetaling av investert kapital, og utdelingene er fratrukket investeringens verdi i balansen til morselskapet.

Note 1 Virksomhetens art og lokalisering

Jendal Holding AS er et selskap der virksomheten omfatter investering i aksjer. Selskapet er lokalisert i Stange kommune.

JENDAL HOLDING AS

SIDE 5



JENDAL HOLDING AS

923 658 491

Note 2 Lønnskostnader og ytelser, godtgjørelser til daglig leder, styret og revisor

LØNNSKOSTNADER

	2025	2024
Lønninger	413 394	459 000
Arbeidsgiveravgift	58 289	64 719
Sum	471 683	523 719

Selskapet har i 2025 sysselsatt 0,25 årsverk.

PENSJONSFORPLIKTELSER

Selskapet er ikke pliktig til å ha tjenstepensjonsordning etter lov om obligatorisk tjenstepensjon.

Note 3 Finansinntekter

Finansinntekter	2025	2024
Renteinntekt fra foretak i samme konsern	589 000	597 790
Annen renteinntekt	36 673	62 331
Sum finansinntekter	625 673	660 121

Note 4 Egenkapital

	Aksjekapital	Overkurs	Annen Innskutt egenkapital	Annen egenkapital	Sum egenkapital
Pr. 31.12.2024	60 000	0	0	21 228 421	21 288 421
Årets resultat				85 138	85 138
Utbytte				-500 000	-500 000
Pr 31.12.2025	60 000	0	0	20 813 560	20 873 560

Note 5 Datterselskap

Jendal Holding AS eier 100% av aksjene i Postveien Eiendom AS, som gir Jendal Holding AS 100% av stemmene i selskapet. Postveien Eiendom AS har forretningskontor i Postveien 4, 2312 Ottestad. Årsresultatet for perioden 01.01-31.12.2025 var på kr. -138.531,-. Balanseført egenkapital var pr. 31.12.2025 kr. -258.255,-.

JENDAL HOLDING AS

SIDE 6



JENDAL HOLDING AS

923 658 491

Note 6 Fordringer med forfall senere enn ett år

	2025	2024
Lån til foretak i samme konsern	14 831 540	15 242 540
Sum langsiktige fordringer	14 831 540	15 242 540

Note 7 Aksjer og andeler i andre foretak m.v.

	Eierandel	Anskaffelses- kost	Balansefø- r t verdi
Anleggsmidler			
Ree Minerals	0,37	497 130	497 130
Viking Arm AS	0,179	241 000	241 000
Viking Arm Medical AS	0,262	80 000	80 000
Sum		818 130	818 130

JENDAL HOLDING AS

SIDE 7