



## ÅRSREGNSKAPET FOR REGNSKAPSÅRET 2020 - GENERELL INFORMASJON

### Enheten

Organisasjonsnummer: 921 699 921  
Organisasjonsform: Aksjeselskap  
Foretaksnavn: SANDØY INSTALLASJON AS  
Forretningsadresse: Nausthaugen 28  
6487 HARØY

### Regnskapsår

Årsregnskapets periode: 01.01.2020 - 31.12.2020

### Konsern

Morselskap i konsern: Nei

### Regnskapsregler

Regler for små foretak benyttet: Ja  
Benyttet ved utarbeidelsen av årsregnskapet til selskapet: Regnskapslovens alminnelige regler

### Årsregnskapet fastsatt av kompetent organ

Bekreftet av representant for selskapet: Johannes Størk Huse  
Dato for fastsettelse av årsregnskapet: 30.06.2021

### Grunnlag for avgivelse

År 2020: Årsregnskapet er elektronisk innlevert  
År 2019: Tall er hentet fra elektronisk innlevert årsregnskap fra 2020

*Det er ikke krav til at årsregnskapet m.v. som sendes til Regnskapsregisteret er undertegnet. Kontrollen på at dette er utført ligger hos revisor/enhetens øverste organ. Sikkerheten ivaretas ved at innsender har rolle/rettighet for innsending av årsregnskapet via Altinn, og ved at det bekreftes at årsregnskapet er fastsatt av kompetent organ.*

Brønnøysundregistrene, 18.09.2022



## Resultatregnskap

| Beløp i: NOK  | Note | 2020              | 2019              |
|---|------|-------------------|-------------------|
| <b>RESULTATREGNSKAP</b>                                       |      |                   |                   |
| <b>Inntekter</b>  |      |                   |                   |
| Salgsinntekt  |      | 7 642 407         | 9 841 162         |
| Annen driftsinntekt   |      | 1 141 003         | 1 620             |
| <b>Sum inntekter</b>  |      | <b>8 783 411</b>  | <b>9 842 782</b>  |
| <b>Kostnader</b>  |      |                   |                   |
| Varekostnad   | 1    | 2 975 343         | 3 040 947         |
| Lønnskostnad  | 7    | 4 970 518         | 5 331 054         |
| Avskrivning av driftsmidler                                   | 10   | 904 310           | 1 064 732         |
| Nedskrivning av varige driftsmidler og immaterielle eiendeler | 10   |                   |                   |
| Annen driftskostnad   | 7    | 1 920 624         | 2 627 445         |
| <b>Sum kostnader</b>  |      | <b>10 770 794</b> | <b>12 064 177</b> |
| <b>Driftsresultat</b>   |      | <b>-1 987 384</b> | <b>-2 221 396</b> |
| <b>Finansinntekter og finanskostnader</b>                     |      |                   |                   |
| Annen renteinntekt  | 8    | 1 811             | 139               |
| Annen finansinntekt   | 8    |                   |                   |
| <b>Sum finansinntekter</b>                                    |      | <b>1 811</b>      | <b>139</b>        |
| Rentekostnad til foretak i samme konsern                      | 8    | 541 937           | 53 760            |
| Annen rentekostnad  | 8    | 8 130             | 271 388           |
| Annen finanskostnad   | 8    |                   | 409               |
| <b>Sum finanskostnader</b>                                    |      | <b>550 067</b>    | <b>325 557</b>    |
| <b>Netto finans</b>   |      | <b>-548 256</b>   | <b>-325 418</b>   |
| <b>Ordinært resultat før skattekostnad</b>                    |      | <b>-2 535 639</b> | <b>-2 546 813</b> |
| Skattekostnad på ordinært resultat                            | 6    | -557 841          | -571 796          |
| <b>Ordinært resultat etter skattekostnad</b>                  |      | <b>-1 977 798</b> | <b>-1 975 017</b> |
| <b>Årsresultat</b>  | 4    | <b>-1 977 798</b> | <b>-1 975 017</b> |
| <b>Årsresultat etter minoritetsinteresser</b>                 |      | <b>-1 977 798</b> | <b>-1 975 017</b> |



## Resultatregnskap

| <b>Beløp i: NOK</b>                      | <b>Note</b> | <b>2020</b>       | <b>2019</b>       |
|--|-------------|-------------------|-------------------|
| <b>Totalresultat</b>                     |             | <b>-1 977 798</b> | <b>-1 975 017</b> |
| <b>Overføringer og disponeringer</b>     |             |                   |                   |
| Udekket tap                              |             | -1 977 798        | -1 975 017        |
| <b>Sum overføringer og disponeringer</b> |             | <b>-1 977 798</b> | <b>-1 975 017</b> |



## Balanse

| Beløp i: NOK                                   | Note  | 2020              | 2019              |
|--|-------|-------------------|-------------------|
| <b>BALANSE - EIENDELER</b>                     |       |                   |                   |
| <b>Anleggsmidler</b>                           |       |                   |                   |
| <b>Immaterielle eiendeler</b>                  |       |                   |                   |
| Forskning og utvikling                         | 10    |                   |                   |
| Konsesjoner, patenter o.l.                     | 10    |                   |                   |
| Utsatt skattefordel                            | 6     | 1 625 135         | 1 067 294         |
| Goodwill                                       | 10    |                   |                   |
| <b>Sum immaterielle eiendeler</b>              |       | <b>1 625 135</b>  | <b>1 067 294</b>  |
| <b>Varige driftsmidler</b>                     |       |                   |                   |
| Fiber  | 10    | 17 224 704        | 14 860 826        |
| Maskiner og anlegg                             | 10    |                   |                   |
| Skip og flytende installasjoner                | 10    |                   |                   |
| Inventar, verktøy o.l.                         | 10    | 9 621             | 11 974            |
| <b>Sum varige driftsmidler</b>                 | 11    | <b>17 234 325</b> | <b>14 872 800</b> |
| <b>Finansielle anleggsmidler</b>               |       |                   |                   |
| Lån til foretak i samme konsern                | 2     |                   |                   |
| Andre langsiktige fordringer                   | 9     | 223 914           | 207 344           |
| <b>Sum finansielle anleggsmidler</b>           |       | <b>223 914</b>    | <b>207 344</b>    |
| <b>Sum anleggsmidler</b>                       |       | <b>19 083 374</b> | <b>16 147 438</b> |
| <b>Omløpsmidler</b>                            |       |                   |                   |
| <b>Varer</b>                                   |       |                   |                   |
| <b>Sum varer</b>                               | 1, 11 | <b>475 973</b>    | <b>222 905</b>    |
| <b>Fordringer</b>                              |       |                   |                   |
| Kundefordringer                                | 9, 11 | 1 174 918         | 2 289 248         |
| Andre kortsiktige fordringer                   |       | 127 944           | 1 782             |
| Konsernfordringer                              | 2     |                   | 25 519            |
| <b>Sum fordringer</b>                          |       | <b>1 302 862</b>  | <b>2 316 549</b>  |
| <b>Bankinnskudd, kontanter og lignende</b>     |       |                   |                   |
| Bankinnskudd, kontanter o.l.                   | 3     | 3 601             | 213 612           |
| <b>Sum bankinnskudd, kontanter og lignende</b> |       | <b>3 601</b>      | <b>213 612</b>    |



## Balanse

| Beløp i: NOK                          | Note | 2020              | 2019              |
|---------------------------------------|------|-------------------|-------------------|
| Sum omløpsmidler                      |      | 1 782 436         | 2 753 067         |
| <b>SUM EIENDELER</b>                  |      | <b>20 865 810</b> | <b>18 900 505</b> |
| <b>BALANSE - EGENKAPITAL OG GJELD</b> |      |                   |                   |
| <b>Egenkapital</b>                    |      |                   |                   |
| <b>Innskutt egenkapital</b>           |      |                   |                   |
| Aksjekapital                          | 4, 5 | 210 000           | 210 000           |
| Overkurs                              | 4    | 428 753           | 428 753           |
| Annen innskutt egenkapital            | 4    |                   |                   |
| <b>Sum innskutt egenkapital</b>       |      | <b>638 753</b>    | <b>638 753</b>    |
| <b>Opptjent egenkapital</b>           |      |                   |                   |
| Fond for vurderingsforskjeller        | 4    |                   |                   |
| Annen egenkapital                     | 4    |                   |                   |
| Udekket tap                           | 4    | 3 969 366         | 1 991 568         |
| <b>Sum opptjent egenkapital</b>       |      | <b>-3 969 366</b> | <b>-1 991 568</b> |
| <b>Sum egenkapital</b>                |      | <b>-3 330 613</b> | <b>-1 352 815</b> |
| <b>Gjeld</b>                          |      |                   |                   |
| <b>Langsiktig gjeld</b>               |      |                   |                   |
| Utsatt skatt                          | 6    |                   |                   |
| <b>Annen langsiktig gjeld</b>         |      |                   |                   |
| Gjeld til kredittinstitusjoner        | 9    |                   |                   |
| Langsiktig konserngjeld               | 9    |                   |                   |
| <b>Sum langsiktig gjeld</b>           |      | <b>0</b>          | <b>0</b>          |
| <b>Kortsiktig gjeld</b>               |      |                   |                   |
| Leverandørgjeld                       | 2    | 1 911 608         | 925 271           |
| Betalbar skatt                        | 6    |                   |                   |
| Skyldig offentlige avgifter           |      | 81 699            | 695 249           |
| Kortsiktig konserngjeld               | 2    | 21 664 135        | 1 400 000         |
| Annen kortsiktig gjeld                | 2    | 538 982           | 17 232 800        |



## Balanse

| <b>Beløp i: NOK</b>             | <b>Note</b> | <b>2020</b>       | <b>2019</b>       |
|---------------------------------|-------------|-------------------|-------------------|
| <b>Sum kortsiktig gjeld</b>     |             | <b>24 196 423</b> | <b>20 253 320</b> |
| <b>Sum gjeld</b>                |             | <b>24 196 423</b> | <b>20 253 320</b> |
| <b>SUM EGENKAPITAL OG GJELD</b> |             | <b>20 865 810</b> | <b>18 900 505</b> |
| <b>POSTER UTENOM BALANSEN</b>   |             |                   |                   |
| Garantistillelser               | 11          |                   |                   |
| Pantstillelser                  | 11          |                   |                   |



## Brønnøysundregistrene

### ÅRSREGNSKAP FOR REGNSKAPSÅRET 2020 - GENERELL INFORMASJON

Journalnummer: 2021 590072

#### Enheten

Organisasjonsnummer: 921 699 921  
Organisasjonsform: Aksjeselskap  
Foretaksnavn: SANDØY INSTALLASJON AS  
Forretningsadresse: Nausthaugen 28  
6487 HARØY

#### Regnskapsår

Årsregnskapets periode: 01.01.2020 - 31.12.2020

#### Konsern

Morselskap i konsern: Nei

#### Regnskapsregler

Regler for små foretak benyttet: Ja  
Benyttet ved utarbeidelsen av  
årsregnskapet til selskapet: Regnskapslovens alminnelige regler

#### Årsregnskapet fastsatt av kompetent organ

Bekreftet av representant for selskapet: Johannes Størk Huse  
Dato for fastsettelse av årsregnskapet: 30.06.2021

#### Revisjon

Ekstern autorisert regnskapsfører har i løpet av regnskapsåret bistått ved den løpende regnskapsføringen eller utført andre tjenester for selskapet enn å utarbeide årsregnskapet: Ja

#### Grunnlag for avgivelse

År 2020: Årsregnskap er elektronisk innlevert.  
År 2019: Tall er hentet fra elektronisk innlevert årsregnskap fra 2020.

*Det er ikke krav til at årsregnskapet m.v. som sendes til Regnskapsregisteret er undertegnet. Kontrollen på at dette er utført ligger hos revisor/enhetens øverste organ. Sikkerheten ivaretas ved at innsender har rolle/rettighet for innsending av årsregnskapet via Altinn, og ved at det bekreftes at årsregnskapet er fastsatt av kompetent organ.*

Brønnøysundregistrene, 07.08.2021



Organisasjonsnr: 921 699 921  
SANDØY INSTALLASJON AS

## RESULTATREGNSKAP

| Beløp i: NOK  | Note | 2020              | 2019              |
|---|------|-------------------|-------------------|
| <b>RESULTATREGNSKAP</b>                                       |      |                   |                   |
| <b>Inntekter</b>  |      |                   |                   |
| Salgsinntekt  |      | 7 642 407         | 9 841 162         |
| Annen driftsinntekt   |      | 1 141 003         | 1 620             |
| <b>Sum inntekter</b>  |      | <b>8 783 411</b>  | <b>9 842 782</b>  |
| <b>Kostnader</b>  |      |                   |                   |
| Varekostnad   | 1    | 2 975 343         | 3 040 947         |
| Lønnskostnad  | 7    | 4 970 518         | 5 331 054         |
| Avskrivning av driftsmidler                                   | 10   | 904 310           | 1 064 732         |
| Nedskrivning av varige driftsmidler og immaterielle eiendeler | 10   |                   |                   |
| Annen driftskostnad   | 7    | 1 920 624         | 2 627 445         |
| <b>Sum kostnader</b>  |      | <b>10 770 794</b> | <b>12 064 177</b> |
| <b>Driftsresultat</b>   |      | <b>-1 987 384</b> | <b>-2 221 396</b> |
| <b>Finansinntekter og finanskostnader</b>                     |      |                   |                   |
| Annen renteinntekt  | 8    | 1 811             | 139               |
| Annen finansinntekt   | 8    |                   |                   |
| <b>Sum finansinntekter</b>                                    |      | <b>1 811</b>      | <b>139</b>        |
| Rentekostnad til foretak i samme konsern                      | 8    | 541 937           | 53 760            |
| Annen rentekostnad  | 8    | 8 130             | 271 388           |
| Annen finanskostnad   | 8    |                   | 409               |
| <b>Sum finanskostnader</b>                                    |      | <b>550 067</b>    | <b>325 557</b>    |
| <b>Netto finans</b>   |      | <b>-548 256</b>   | <b>-325 418</b>   |
| <b>Ordinært resultat før skattekostnad</b>                    |      | <b>-2 535 639</b> | <b>-2 546 813</b> |
| Skattekostnad på ordinært resultat                            | 6    | -557 841          | -571 796          |
| <b>Ordinært resultat etter skattekostnad</b>                  |      | <b>-1 977 798</b> | <b>-1 975 017</b> |
| <b>Årsresultat</b>  | 4    | <b>-1 977 798</b> | <b>-1 975 017</b> |
| <b>Årsresultat etter minoritetsinteresser</b>                 |      | <b>-1 977 798</b> | <b>-1 975 017</b> |
| <b>Totalresultat</b>  |      | <b>-1 977 798</b> | <b>-1 975 017</b> |
| <b>Overføringer og disponeringer</b>                          |      |                   |                   |
| Udekket tap   |      | -1 977 798        | -1 975 017        |



Sum overføringer og  
disponeringer

-1 977 798

-1 975 017



Organisasjonsnr: 921 699 921  
SANDØY INSTALLASJON AS

## BALANSE

| Beløp i: NOK                                   | Note      | 2020              | 2019              |
|--|-----------|-------------------|-------------------|
| <b>BALANSE - EIENDELER</b>                     |           |                   |                   |
| <b>Anleggsmidler</b>                           |           |                   |                   |
| <b>Immaterielle eiendeler</b>                  |           |                   |                   |
| Forskning og utvikling                         | 10        |                   |                   |
| Konsesjoner, patenter o.l.                     | 10        |                   |                   |
| Utsatt skattefordel                            | 6         | 1 625 135         | 1 067 294         |
| Goodwill                                       | 10        |                   |                   |
| <b>Sum immaterielle eiendeler</b>              |           | <b>1 625 135</b>  | <b>1 067 294</b>  |
| <b>Varige driftsmidler</b>                     |           |                   |                   |
| Fiber  | 10        | 17 224 704        | 14 860 826        |
| Maskiner og anlegg                             | 10        |                   |                   |
| Skip og flytende installasjoner                | 10        |                   |                   |
| Inventar, verktøy o.l.                         | 10        | 9 621             | 11 974            |
| <b>Sum varige driftsmidler</b>                 | <b>11</b> | <b>17 234 325</b> | <b>14 872 800</b> |
| <b>Finansielle anleggsmidler</b>               |           |                   |                   |
| Lån til foretak i samme konsern                |           |                   |                   |
|  | 2         |                   |                   |
| Andre langsiktige fordringer                   | 9         | 223 914           | 207 344           |
| <b>Sum finansielle anleggsmidler</b>           |           | <b>223 914</b>    | <b>207 344</b>    |
| <b>Sum anleggsmidler</b>                       |           | <b>19 083 374</b> | <b>16 147 438</b> |
| <b>Omløpsmidler</b>                            |           |                   |                   |
| <b>Varer</b>                                   |           |                   |                   |
| Sum varer                                      | 1, 11     | 475 973           | 222 905           |
| <b>Fordringer</b>                              |           |                   |                   |
| Kundefordringer                                | 9, 11     | 1 174 918         | 2 289 248         |
| Andre kortsiktige fordringer                   |           | 127 944           | 1 782             |
| Konsernfordringer                              | 2         |                   | 25 519            |
| <b>Sum fordringer</b>                          |           | <b>1 302 862</b>  | <b>2 316 549</b>  |
| <b>Bankinnskudd, kontanter og lignende</b>     |           |                   |                   |
| Bankinnskudd, kontanter o.l.                   |           |                   |                   |
|  | 3         | 3 601             | 213 612           |
| <b>Sum bankinnskudd, kontanter og lignende</b> |           | <b>3 601</b>      | <b>213 612</b>    |
| <b>Sum omløpsmidler</b>                        |           | <b>1 782 436</b>  | <b>2 753 067</b>  |
| <b>SUM EIENDELER</b>                           |           | <b>20 865 810</b> | <b>18 900 505</b> |



## BALANSE - EGENKAPITAL OG GJELD

### Egenkapital

#### Innskutt egenkapital

|                                 |      |                |                |
|---------------------------------|------|----------------|----------------|
| Aksjekapital                    | 4, 5 | 210 000        | 210 000        |
| Overkurs                        | 4    | 428 753        | 428 753        |
| Annen innskutt egenkapital      | 4    |                |                |
| <b>Sum innskutt egenkapital</b> |      | <b>638 753</b> | <b>638 753</b> |

#### Opptjent egenkapital

|                                 |   |                   |                   |
|---------------------------------|---|-------------------|-------------------|
| Fond for vurderingsforskjeller  | 4 |                   |                   |
| Annen egenkapital               | 4 |                   |                   |
| Udekket tap                     | 4 | 3 969 366         | 1 991 568         |
| <b>Sum opptjent egenkapital</b> |   | <b>-3 969 366</b> | <b>-1 991 568</b> |

**Sum egenkapital** -3 330 613 -1 352 815

### Gjeld

#### Langsiktig gjeld

|                                |   |          |          |
|--------------------------------|---|----------|----------|
| Utsatt skatt                   | 6 |          |          |
| Annen langsiktig gjeld         |   |          |          |
| Gjeld til kredittinstitusjoner | 9 |          |          |
| Langsiktig konserngjeld        | 9 |          |          |
| <b>Sum langsiktig gjeld</b>    |   | <b>0</b> | <b>0</b> |

#### Kortsiktig gjeld

|                             |   |                   |                   |
|-----------------------------|---|-------------------|-------------------|
| Leverandørgjeld             | 2 | 1 911 608         | 925 271           |
| Betalbar skatt              | 6 |                   |                   |
| Skyldig offentlige avgifter |   | 81 699            | 695 249           |
| Kortsiktig konserngjeld     | 2 | 21 664 135        | 1 400 000         |
| Annen kortsiktig gjeld      | 2 | 538 982           | 17 232 800        |
| <b>Sum kortsiktig gjeld</b> |   | <b>24 196 423</b> | <b>20 253 320</b> |

**Sum gjeld** 24 196 423 20 253 320

**SUM EGENKAPITAL OG GJELD** 20 865 810 18 900 505

### POSTER UTENOM BALANSEN

|                   |    |
|-------------------|----|
| Garantistillelser | 11 |
| Pantstillelser    | 11 |



Organisasjonsnr: 921 699 921  
SANDØY INSTALLASJON AS

NOTEOPPLYSNINGER - SELSKAP - alle poster oppgitt i hele tall

Note

Antall årsverk i regnskapsåret

Virksomheten har hatt følgende antall årsverk:  
6.00



# Årsregnskap 2020

## Sandøy Installasjon AS

Resultatregnskap  
Balanse  
Noter til regnskapet

Org.nr.: 921 699 921



## Resultatregnskap Sandøy Installasjon AS

| Driftsinntekter og driftskostnader        | Note | 2020              | 2019              |
|---|------|-------------------|-------------------|
| Salgsinntekt                              |      | 7 642 407         | 9 841 162         |
| Annen driftsinntekt                       |      | 1 141 003         | 1 620             |
| <b>Sum driftsinntekter</b>                |      | <b>8 783 411</b>  | <b>9 842 782</b>  |
| Varekostnad                               | 1    | 2 975 343         | 3 040 947         |
| Lønnskostnad                              | 7    | 4 970 518         | 5 331 054         |
| Avskrivning av driftsmidler               | 10   | 904 310           | 1 064 732         |
| Annen driftskostnad                       | 7    | 1 920 624         | 2 627 445         |
| <b>Sum driftskostnader</b>                |      | <b>10 770 794</b> | <b>12 064 177</b> |
| <b>Driftsresultat</b>                     |      | <b>-1 987 384</b> | <b>-2 221 396</b> |
| <b>Finansinntekter og finanskostnader</b> |      |                   |                   |
| Annen renteinntekt                        | 8    | 1 811             | 139               |
| Rentekostnad til foretak i samme konsern  | 8    | 541 937           | 53 760            |
| Annen rentekostnad                        | 8    | 8 130             | 271 388           |
| Annen finanskostnad                       | 8    | 0                 | 409               |
| <b>Resultat av finansposter</b>           |      | <b>-548 256</b>   | <b>-325 418</b>   |
| Ordinært resultat før skattekostnad       |      | -2 535 639        | -2 546 813        |
| Skattekostnad på ordinært resultat        | 6    | -557 841          | -571 796          |
| <b>Ordinært resultat</b>                  |      | <b>-1 977 798</b> | <b>-1 975 017</b> |
| <b>Årsresultat</b>                        | 4    | <b>-1 977 798</b> | <b>-1 975 017</b> |
| <b>Overføringer</b>                       |      |                   |                   |
| Overført til udekket tap                  |      | -1 977 798        | -1 975 017        |
| <b>Sum overføringer</b>                   |      | <b>-1 977 798</b> | <b>-1 975 017</b> |



## Balanse Sandøy Installasjon AS

| Eiendeler                            | Note      | 2020              | 2019              |
|--------------------------------------|-----------|-------------------|-------------------|
| <b>Anleggsmidler</b>                 |           |                   |                   |
| <b>Immaterielle eiendeler</b>        |           |                   |                   |
| Utsatt skattefordel                  | 6         | 1 625 135         | 1 067 294         |
| <b>Sum immaterielle eiendeler</b>    |           | <b>1 625 135</b>  | <b>1 067 294</b>  |
| <b>Varige driftsmidler</b>           |           |                   |                   |
| Fiber                                | 10        | 17 224 704        | 14 860 826        |
| Inventar, verktøy o.l.               | 10        | 9 621             | 11 974            |
| <b>Sum varige driftsmidler</b>       | <b>11</b> | <b>17 234 325</b> | <b>14 872 800</b> |
| <b>Finansielle anleggsmidler</b>     |           |                   |                   |
| Andre langsiktige fordringer         | 9         | 223 914           | 207 344           |
| <b>Sum finansielle anleggsmidler</b> |           | <b>223 914</b>    | <b>207 344</b>    |
| <b>Sum anleggsmidler</b>             |           | <b>19 083 374</b> | <b>16 147 438</b> |
| <b>Omløpsmidler</b>                  |           |                   |                   |
| Lager av varer og annen beholdning   | 1, 11     | 475 973           | 222 905           |
| <b>Fordringer</b>                    |           |                   |                   |
| Kundefordringer                      | 9, 11     | 1 174 918         | 2 289 248         |
| Andre kortsiktige fordringer         |           | 127 944           | 1 782             |
| Konsernfordringer                    | 2         | 0                 | 25 519            |
| <b>Sum fordringer</b>                |           | <b>1 302 862</b>  | <b>2 316 549</b>  |
| Bankinnskudd, kontanter o.l.         | 3         | 3 601             | 213 612           |
| <b>Sum omløpsmidler</b>              |           | <b>1 782 436</b>  | <b>2 753 067</b>  |
| <b>Sum eiendeler</b>                 |           | <b>20 865 810</b> | <b>18 900 505</b> |



## Balanse Sandøy Installasjon AS

| Egenkapital og gjeld            | Note | 2020              | 2019              |
|---------------------------------|------|-------------------|-------------------|
| <b>Egenkapital</b>              |      |                   |                   |
| <b>Innskutt egenkapital</b>     |      |                   |                   |
| Aksjekapital                    | 4, 5 | 210 000           | 210 000           |
| Overkurs                        | 4    | 428 753           | 428 753           |
| <b>Sum innskutt egenkapital</b> |      | <b>638 753</b>    | <b>638 753</b>    |
| <b>Opptjent egenkapital</b>     |      |                   |                   |
| Udekket tap                     | 4    | 3 969 366         | 1 991 568         |
| <b>Sum opptjent egenkapital</b> |      | <b>-3 969 366</b> | <b>-1 991 568</b> |
| <b>Sum egenkapital</b>          |      | <b>-3 330 613</b> | <b>-1 352 815</b> |
| <b>Kortsiktig gjeld</b>         |      |                   |                   |
| Leverandørgjeld                 | 2    | 1 911 608         | 925 271           |
| Skyldig offentlige avgifter     |      | 81 699            | 695 249           |
| Konserngjeld                    | 2    | 21 664 135        | 1 400 000         |
| Annen kortsiktig gjeld          | 2    | 538 982           | 17 232 800        |
| <b>Sum kortsiktig gjeld</b>     |      | <b>24 196 423</b> | <b>20 253 320</b> |
| <b>Sum gjeld</b>                |      | <b>24 196 423</b> | <b>20 253 320</b> |
| <b>Sum egenkapital og gjeld</b> |      | <b>20 865 810</b> | <b>18 900 505</b> |

Harøy, 30.06.2021  
Styret i Sandøy Installasjon AS

\_\_\_\_\_  
Nils Magne Abelseth  
styreleder

\_\_\_\_\_  
Jessica Gärtner  
styremedlem

\_\_\_\_\_  
Sigmund Haugen  
styremedlem

\_\_\_\_\_  
Frode Røren  
styremedlem

\_\_\_\_\_  
Eva Kristin Fjørtoft  
styremedlem

\_\_\_\_\_  
Johannes Størk Huse  
daglig leder



## Noter til årsregnskapet

### Regnskapsprinsipper

Årsregnskapet er satt opp i samsvar med regnskapsloven og NRS 8 - God regnskapsskikk for små foretak.

#### Driftsinntekter

Inntektsføring ved salg av varer skjer på leveringstidspunktet. Tjenester inntektsføres etter hvert som de leveres.

#### Skatt

Skattekostnaden i resultatregnskapet omfatter både periodens betalbare skatt og endring i utsatt skatt. Utsatt skatt er beregnet med 22% på grunnlag av de midlertidige forskjeller som eksisterer mellom regnskapsmessige og skattemessige verdier, samt ligningsmessig underskudd til fremføring ved utgangen av regnskapsåret. Skatteøkende og skattereduserende midlertidige forskjeller som reverserer eller kan reverseres i samme periode er utlignet og nettoført.

#### Klassifisering og vurdering av balanseposter

Eiendeler bestemt til varig eie eller bruk er klassifisert som anleggsmidler. Eiendeler som er knyttet til varekretsløpet er klassifisert som omløpsmidler. Fordringer klassifiseres som omløpsmidler hvis de skal tilbakebetales i løpet av ett år. For gjeld er analoge kriterier lagt til grunn. Første års avdrag på langsiktige fordringer og langsiktig gjeld klassifiseres likevel ikke som omløpsmiddel og kortsiktig gjeld.

#### Varige driftsmidler

Varige driftsmidler balanseføres og avskrives lineært over driftsmidlenes forventede levetid dersom de har antatt levetid over 3 år og har en kostpris som overstiger kr 15 000. Vedlikehold av driftsmidler kostnadsføres løpende. Påkostninger eller forbedringer tillegges driftsmidlets kostpris og avskrives i takt med driftsmidlet. Skillet mellom vedlikehold og påkostning/forbedring regnes i forhold til driftsmidlets stand ved kjøp av driftsmidlet. Utgifter til leie av driftsmidler kostnadsføres. Forskuddsbetalinger balanseføres som forskuddsbetalt kostnad, og fordeles over leieperioden.

#### Varer

Varer er vurdert til det laveste av anskaffelseskost og netto salgsverdi.

#### Fordringer

Kundefordringer og andre fordringer oppføres til pålydende etter fradrag for avsetning til forventet tap. Avsetning til tap gjøres på grunnlag av en individuell vurdering av de enkelte fordringene.



## Noter til årsregnskapet

### Note 1 Varer

|                       | 2020           | 2019           |
|-----------------------|----------------|----------------|
| Innkjøpte ferdigvarer | 475 973        | 222 905        |
| <b>Sum</b>            | <b>475 973</b> | <b>222 905</b> |

Varelageret er per 31.12.2020 nedskrevet for ukurans med kr 700 419.

### Note 2 Mellomværende med selskap i samme konsern m.v.

|                         | Kundefordringer |          | Andre fordringer |               |
|-------------------------|-----------------|----------|------------------|---------------|
|                         | 2020            | 2019     | 2020             | 2019          |
| Foretak i samme konsern | 43 302          | 0        | 0                | 25 519        |
| <b>Sum</b>              | <b>43 302</b>   | <b>0</b> | <b>0</b>         | <b>25 519</b> |

|                         | Leverandørgjeld  |          | Øvrig gjeld       |          |
|-------------------------|------------------|----------|-------------------|----------|
|                         | 2020             | 2019     | 2020              | 2019     |
| Foretak i samme konsern | 1 567 151        | 0        | 21 664 135        | 0        |
| <b>Sum</b>              | <b>1 567 151</b> | <b>0</b> | <b>21 664 135</b> | <b>0</b> |

### Note 3 Bundne bankinnskudd, trekkrettigheter

|                     | 2020 | 2019    |
|---------------------|------|---------|
| Bundne bankinnskudd |      |         |
| Skattetrekkkonto    | 0    | 208 112 |

### Note 4 Egenkapital

|                               | Aksjekapital   | Overkurs       | Udekket tap       | Sum egenkapital   |
|-------------------------------|----------------|----------------|-------------------|-------------------|
| Egenkapital 01.01.2020        | 210 000        | 428 753        | -1 991 568        | -1 352 815        |
| Årets resultat                | 0              | 0              | -1 977 798        | -1 977 798        |
| <b>Egenkapital 31.12.2020</b> | <b>210 000</b> | <b>428 753</b> | <b>-3 969 366</b> | <b>-3 330 613</b> |

Selskapets egenkapital er tapt, viser til note 12 for opplysninger omkring styrets vurdering av tiltak for å styrke selskapets egenkapital.



## Noter til årsregnskapet

### Note 5 Aksjekapital og aksjonærinformasjon

Aksjekapitalen på kr 210 000 består av 300 aksjer à kr. 700.

Samtlige aksjer er eid av morselskapet Sandøy Energi AS.

### Note 6 Skatt

Skatteeffekten av midlertidige forskjeller og underskudd til fremføring som har gitt opphav til utsatt skatt og utsatte skattefordeler, spesifisert på typer av midlertidige forskjeller:

|                     | 2020             | 2019            | Endring           |
|---------------------|------------------|-----------------|-------------------|
| Varige driftsmidler | 2 386 715        | 1 051 314       | -1 335 401        |
| Varebeholdning      | -700 419         | -1 435 000      | -734 581          |
| Fordringer          | -10 000          | -60 000         | -50 000           |
| <b>Sum</b>          | <b>1 676 297</b> | <b>-443 686</b> | <b>-2 119 982</b> |

|   |                   |                   |                  |
|---|-------------------|-------------------|------------------|
| Akkumulert fremførbart underskudd             | -9 063 273        | -4 407 651        | 4 655 622        |
| <b>Grunnlag for beregning av utsatt skatt</b> | <b>-7 386 976</b> | <b>-4 851 337</b> | <b>2 535 639</b> |

|                                   |                   |                   |                |
|-----------------------------------|-------------------|-------------------|----------------|
| <b>Utsatt skattefordel (22 %)</b> | <b>-1 625 135</b> | <b>-1 067 294</b> | <b>557 841</b> |
|-----------------------------------|-------------------|-------------------|----------------|

| Årets skattekostnad                | 2020              | 2019              |
|------------------------------------|-------------------|-------------------|
| Skattepliktig inntekt:             |                   |                   |
| Ordinært resultat før skatt        | -2 535 639        | -2 546 813        |
| Permanente forskjeller             | 0                 | 307 067           |
| Endring i midlertidige forskjeller | -2 119 982        | -1 868 580        |
| <b>Skattepliktig inntekt</b>       | <b>-4 655 622</b> | <b>-4 108 326</b> |

Resultatført skatt på ordinært resultat:

|   |                 |                 |
|---|-----------------|-----------------|
| Betalbar skatt                                    | 0               | 0               |
| Endring i utsatt skattefordel                     | -557 841        | -654 973        |
| Utsatt skatt knyttet til fisjons-/fusjonsfordring | 0               | 83 177          |
| <b>Skattekostnad ordinært resultat</b>            | <b>-557 841</b> | <b>-571 796</b> |

Beregning av effektiv skattesats

|  |                 |                 |
|--|-----------------|-----------------|
| Resultat før skatt                     | -2 535 639      | -2 546 813      |
| Beregnet skatt av resultat før skatt   | -557 841        | -560 299        |
| Skatteeffekt av permanente forskjeller | -79 052         | -11 497         |
| <b>Sum</b>                             | <b>-636 893</b> | <b>-571 796</b> |
| Effektiv skattesats                    | 25,1 %          | 22,5 %          |

Betalbar skatt i balansen:

|                                      |          |          |
|--------------------------------------|----------|----------|
| Betalbar skatt på årets resultat     | 0        | 0        |
| <b>Sum betalbar skatt i balansen</b> | <b>0</b> | <b>0</b> |



## Noter til årsregnskapet

### Note 7 Lønnskostnader, antall ansatte, godtgjørelser, lån til ansatte mm.

| Lønnskostnader      | 2020             | 2019             |
|---------------------|------------------|------------------|
| Lønninger           | 4 509 927        | 3 644 811        |
| Arbeidsgiveravgift  | 470 535          | 452 453          |
| Andre ytelser       | -9 944           | 1 233 789        |
| <b>Sum</b>          | <b>4 970 518</b> | <b>5 331 054</b> |
| Sysselsatte årsverk | 6                | 6                |

Daglig leder blir lønnet i morselskapet Sandøy Energi AS.

Selskapets pensjonsordninger tilfredsstillers kravene i lov om obligatorisk tjenestepensjon. Selskapet har pensjonsordning i Kommunal Landspensjonskasse. Denne ordningen gir en definert ytelse i tråd med tariffavtalen i kommunal sektor. Den aktuariemessige risiko fordeles mellom alle foretak, kommuner og fylkeskommuner som deltar i ordningen, ordningen tilfredsstillers derfor kriteriene i en Multiemployer-plan. Det foreligger per i dag ikke beregninger som gir grunnlag for å regnskapsføre foretakets forholdsmessige andel av netto pensjonsforpliktelse/pensjonsmidler i henhold til IAS 19. I tråd med internasjonal praksis er derfor den regnskapsførte årlige pensjonskostnaden lik (netto) innbetaling til pensjonsordningen. Fremtidige premier vil påvirkes av risikomessige over- eller underskudd på nåværende og tidligere ansatte både i foretaket og i andre foretak/kommuner som inngår i ordningen. Premien vil også være påvirket av avkastning, lønnsvekst og utviklingen i folketrygdens grunnbeløp.

Det er ikke gitt lån/sikkerhetsstillelse til daglig leder, styrets leder eller andre nærstående parter.

| Kostnadsført godtgjørelse til revisor | 2020           | 2019          |
|---------------------------------------|----------------|---------------|
| Lovpålagt revisjon                    | 132 750        | 15 000        |
| Skatterådgivning                      | 21 548         | 2 071         |
| <b>Sum (eks. MVA)</b>                 | <b>154 298</b> | <b>17 071</b> |

### Note 8 Finansinntekter og finanskostnader

| Finansinntekter                            | 2020           | 2019           |
|--|----------------|----------------|
| Annen renteinntekt                         | 1 811          | 139            |
| <b>Sum finansinntekter</b>                 | <b>1 811</b>   | <b>139</b>     |
| <b>Finanskostnader</b>                     | <b>2020</b>    | <b>2019</b>    |
| Rentekostnader fra foretak i samme konsern | 541 937        | 53 760         |
| Annen rentekostnad                         | 8 130          | 271 388        |
| Annen finanskostnad                        | 0              | 409            |
| <b>Sum finanskostnader</b>                 | <b>550 067</b> | <b>325 557</b> |



## Noter til årsregnskapet

### Note 9 Fordringer og gjeld

| <b>Kundefordringer</b>               | <b>2020</b>      | <b>2019</b>      |
|--------------------------------------|------------------|------------------|
| Kundefordringer til pålydende        | 1 184 918        | 2 349 248        |
| Avsetning til tap på kundefordringer | -10 000          | -60 000          |
| <b>Kundefordringer i balansen</b>    | <b>1 174 918</b> | <b>2 289 248</b> |

| <b>Fordringer med forfall senere enn ett år</b> | <b>2020</b>    | <b>2019</b>    |
|---|----------------|----------------|
| Andre langsiktige fordringer                    | 223 914        | 207 344        |
| <b>Sum</b>                                      | <b>223 914</b> | <b>207 344</b> |

### Note 10 Varige driftsmidler

|                                 | <b>Fiber</b>      | <b>Inventar,<br/>verktøy</b> | <b>Totalt</b>     |
|---------------------------------|-------------------|------------------------------|-------------------|
| Anskaffelseskost 01.01.2020     | 15 935 707        | 18 825                       | 15 954 532        |
| Tilgang                         | 3 265 835         | 0                            | 3 265 835         |
| Avgang                          | 0                 | 0                            | 0                 |
| Anskaffelseskost 31.12.2020     | 19 201 542        | 18 825                       | 19 220 367        |
| Akkumulerte avskrivninger       | 1 976 837         | 9 204                        | 1 986 041         |
| <b>Bokført verdi 31.12.2020</b> | <b>17 224 704</b> | <b>9 621</b>                 | <b>17 234 325</b> |

Årets avskrivninger 901 957 2 353 904 310

Forventet økonomisk levetid 15 år 8 år

Avskrivningsplan Lineær Lineær

Forventet økonomisk levetid for fiber er i 2020 endret fra 15 år til 20 år. Dette er etter selskapets vurdering i tråd med bransjenorm, og også i tråd med kontraktslengden på utleie av fiber. Knekkpunktmetoden er lagt til grunn for beregning av avskrivning i 2020.

### Note 11 Pantstillelser og garantier m.v.

Varelager, kundefordringer og driftstilbehør er stilt som sikkerhet for bankgjeld i morselskapet, Sandøy Energi AS.

### Note 12 Fortsatt drift

Som det fremgår av årsregnskapet har selskapet opparbeidet negativt resultat fra drift og negativt årsresultat både i 2019 og i 2020. Som en konsekvens av dette er selskapets bokførte egenkapital tapt per 31.12.2020.

Iht aksjeloven § 3-4 skal selskapet til enhver tid ha en egenkapital og en likviditet som er forsvarlig ut fra risikoen ved, og omfanget av, virksomheten i selskapet. Iht aksjeloven § 3-5 skal styret straks behandle saken dersom det antas at egenkapitalen er lavere enn forsvarlig ut fra risikoen ved og omfanget av



## Noter til årsregnskapet

virksomheten i selskapet.

Styret vurderer flere tiltak for å styrke selskapets egenkapital, herunder tiltak for å øke selskapets inntekter og redusere selskapets kostnadsbase for å sikre lønnsom drift over tid, herunder reforhandling av leverandøravtaler.

Av selskapets totale gjeld per 31.12.2020 på kr 24 196 423 er kr 23 231 286 av gjelden mot selskaper i samme konsern. Styret vil vurdere å gjennomføre en kapitalforhøyelse ved gjeldskonvertering for å styrke selskapets egenkapital.

I tillegg har selskapet mottatt en bekreftelse fra morselskapet som sikrer finansiell støtte det kommende året.

Basert på dette er det styrets vurdering at selskapets finansielle stilling er akseptabel totalt sett. Årsregnskapet for 2020 avlegges således under forutsetning om fortsatt drift.

### Note 13 Covid-19

Styret har vurdert hvordan den pågående Covid-19 pandemien har påvirket selskapets aktivitet og inntjening i 2020 og hittil i 2021.

Selskapets lønnsomhet og aktivitetsnivå er ikke direkte påvirket av pandemien utover noe økte kostnader knyttet til gjennomførte smitteverntiltak. Styrets vurdering er således at pandemien har hatt begrenset negativ effekt på selskapets aktivitet og inntjening i 2020 og så langt i 2021. Negativt årsresultat i 2020 har bakgrunn i andre forhold.

I en situasjon der pandemien utvikler seg i negativ retning, vil det være mulig å iverksette tiltak for å beskytte virksomheten fremover. Det er usikkerhet knyttet til vurderinger av fremtidige forhold, herunder pandemiens mulige innvirkning på selskapets fremtidige aktivitet og resultat.



Til generalforsamlingen i Sandøy Installasjon AS

## *Uavhengig revisors beretning*

### *Uttalelse om revisjonen av årsregnskapet*

---

#### *Konklusjon*

Vi har revidert Sandøy Installasjon AS' årsregnskap som består av balanse per 31. desember 2020, resultatregnskap for regnskapsåret avsluttet per denne datoen og noter til årsregnskapet, herunder et sammendrag av viktige regnskapsprinsipper.

Etter vår mening er det medfølgende årsregnskapet avgitt i samsvar med lov og forskrifter og gir et rettviseende bilde av selskapets finansielle stilling per 31. desember 2020, og av dets resultater for regnskapsåret avsluttet per denne datoen i samsvar med regnskapslovens regler og god regnskapsskikk i Norge.

---

#### *Grunnlag for konklusjonen*

Vi har gjennomført revisjonen i samsvar med lov, forskrift og god revisjonsskikk i Norge, herunder de internasjonale revisjonsstandardene International Standards on Auditing (ISA-ene). Våre oppgaver og plikter i henhold til disse standardene er beskrevet i Revisors oppgaver og plikter ved revisjon av årsregnskapet. Vi er uavhengige av selskapet slik det kreves i lov og forskrift, og har overholdt våre øvrige etiske forpliktelser i samsvar med disse kravene. Etter vår oppfatning er innhentet revisjonsbevis tilstrekkelig og hensiktsmessig som grunnlag for vår konklusjon.

---

#### *Styrets og daglig leders ansvar for årsregnskapet*

Styret og daglig leder (ledelsen) er ansvarlig for å utarbeide årsregnskapet i samsvar med lov og forskrifter, herunder for at det gir et rettviseende bilde i samsvar med regnskapslovens regler og god regnskapsskikk i Norge. Ledelsen er også ansvarlig for slik internkontroll som den finner nødvendig for å kunne utarbeide et årsregnskap som ikke inneholder vesentlig feilinformasjon, verken som følge av misligheter eller utilsiktede feil.

Ved utarbeidelsen av årsregnskapet må ledelsen ta standpunkt til selskapets evne til fortsatt drift og opplyse om forhold av betydning for fortsatt drift. Forutsetningen om fortsatt drift skal legges til grunn for årsregnskapet så lenge det ikke er sannsynlig at virksomheten vil bli avvirket.

---

#### *Revisors oppgaver og plikter ved revisjonen av årsregnskapet*

Vårt mål med revisjonen er å oppnå betryggende sikkerhet for at årsregnskapet som helhet ikke inneholder vesentlig feilinformasjon, verken som følge av misligheter eller utilsiktede feil, og å avgi en revisjonsberetning som inneholder vår konklusjon. Betryggende sikkerhet er en høy grad av sikkerhet, men ingen garanti for at en revisjon utført i samsvar med lov, forskrift og god revisjonsskikk i Norge, herunder ISA-ene, alltid vil avdekke vesentlig feilinformasjon som eksisterer. Feilinformasjon kan oppstå som følge av misligheter eller utilsiktede feil. Feilinformasjon blir vurdert som vesentlig dersom den enkeltvis eller samlet med rimelighet kan forventes å påvirke økonomiske beslutninger som brukerne foretar basert på årsregnskapet.

---

PricewaterhouseCoopers AS, Langelandsvegen 35, NO-6010 Ålesund

T: 02316, org. no.: 987 009 713 MVA, [www.pwc.no](http://www.pwc.no)

Statsautoriserte revisorer, medlemmer av Den norske Revisorforening og autorisert regnskapsførerselskap



Uavhengig revisors beretning - Sandøy Installasjon AS



For videre beskrivelse av revisors oppgaver og plikter vises det til:  
<https://revisorforeningen.no/revisjonsberetninger>

### *Uttalelse om andre lovmessige krav*

---

#### *Konklusjon om registrering og dokumentasjon*

Basert på vår revisjon av årsregnskapet som beskrevet ovenfor, og kontrollhandlinger vi har funnet nødvendig i henhold til internasjonal standard for attestasjonsoppdrag (ISAE) 3000 «Attestasjonsoppdrag som ikke er revisjon eller forenklet revisorkontroll av historisk finansiell informasjon», mener vi at ledelsen har oppfylt sin plikt til å sørge for ordentlig og oversiktlig registrering og dokumentasjon av selskapets regnskapsopplysninger i samsvar med lov og god bokføringsskikk i Norge.

Ålesund, 30. juni 2021  
**PricewaterhouseCoopers AS**

Terje Honningsvåg  
Statsautorisert revisor  
(elektronisk signert)

(2)



 Securely signed with Brevio

Revisjonsberetning

**Signers:**

| <b>Name</b>        | <b>Method</b> | <b>Date</b>      |
|--------------------|---------------|------------------|
| Honningsvåg, Terje | BANKID_MOBILE | 2021-06-30 14:35 |

**This document package contains:**

- Closing page (this page)
- The original document(s)
- The electronic signatures. These are not visible in the document, but are electronically integrated.



This file is sealed with a digital signature.  
The seal is a guarantee for the authenticity  
of the document.



## Årsregnskap 2020 Sandøy Installasjon AS

Resultatregnskap  
Balanse  
Noter til regnskapet

Org.nr.: 921 699 921



## Resultatregnskap Sandøy Installasjon AS

| Driftsinntekter og driftskostnader        | Note     | 2020              | 2019              |
|---|----------|-------------------|-------------------|
| Salgsinntekt                              |          | 7 642 407         | 9 841 162         |
| Annen driftsinntekt                       |          | 1 141 003         | 1 620             |
| <b>Sum driftsinntekter</b>                |          | <b>8 783 411</b>  | <b>9 842 782</b>  |
| Varekostnad                               | 1        | 2 975 343         | 3 040 947         |
| Lønnskostnad                              | 7        | 4 970 518         | 5 331 054         |
| Avskrivning av driftsmidler               | 10       | 904 310           | 1 064 732         |
| Annen driftskostnad                       | 7        | 1 920 624         | 2 627 445         |
| <b>Sum driftskostnader</b>                |          | <b>10 770 794</b> | <b>12 064 177</b> |
| <b>Driftsresultat</b>                     |          | <b>-1 987 384</b> | <b>-2 221 396</b> |
| <b>Finansinntekter og finanskostnader</b> |          |                   |                   |
| Annen renteinntekt                        | 8        | 1 811             | 139               |
| Rentekostnad til foretak i samme konsern  | 8        | 541 937           | 53 760            |
| Annen rentekostnad                        | 8        | 8 130             | 271 388           |
| Annen finanskostnad                       | 8        | 0                 | 409               |
| <b>Resultat av finansposter</b>           |          | <b>-548 256</b>   | <b>-325 418</b>   |
| Ordinært resultat før skattekostnad       |          | -2 535 639        | -2 546 813        |
| Skattekostnad på ordinært resultat        | 6        | -557 841          | -571 796          |
| <b>Ordinært resultat</b>                  |          | <b>-1 977 798</b> | <b>-1 975 017</b> |
| <b>Årsresultat</b>                        | <b>4</b> | <b>-1 977 798</b> | <b>-1 975 017</b> |
| <b>Overføringer</b>                       |          |                   |                   |
| Overført til udekket tap                  |          | -1 977 798        | -1 975 017        |
| <b>Sum overføringer</b>                   |          | <b>-1 977 798</b> | <b>-1 975 017</b> |



**Balanse**  
**Sandøy Installasjon AS**

| Eiendeler                            | Note      | 2020              | 2019              |
|--------------------------------------|-----------|-------------------|-------------------|
| <b>Anleggsmidler</b>                 |           |                   |                   |
| <b>Immaterielle eiendeler</b>        |           |                   |                   |
| Utsatt skattefordel                  | 6         | 1 625 135         | 1 067 294         |
| <b>Sum immaterielle eiendeler</b>    |           | <b>1 625 135</b>  | <b>1 067 294</b>  |
| <b>Varige driftsmidler</b>           |           |                   |                   |
| Fiber                                | 10        | 17 224 704        | 14 860 826        |
| Inventar, verktøy o.l.               | 10        | 9 621             | 11 974            |
| <b>Sum varige driftsmidler</b>       | <b>11</b> | <b>17 234 325</b> | <b>14 872 800</b> |
| <b>Finansielle anleggsmidler</b>     |           |                   |                   |
| Andre langsiktige fordringer         | 9         | 223 914           | 207 344           |
| <b>Sum finansielle anleggsmidler</b> |           | <b>223 914</b>    | <b>207 344</b>    |
| <b>Sum anleggsmidler</b>             |           | <b>19 083 374</b> | <b>16 147 438</b> |
| <b>Omløpsmidler</b>                  |           |                   |                   |
| Lager av varer og annen beholdning   | 1, 11     | 475 973           | 222 905           |
| <b>Fordringer</b>                    |           |                   |                   |
| Kundefordringer                      | 9, 11     | 1 174 918         | 2 289 248         |
| Andre kortsiktige fordringer         |           | 127 944           | 1 782             |
| Konsernfordringer                    | 2         | 0                 | 25 519            |
| <b>Sum fordringer</b>                |           | <b>1 302 862</b>  | <b>2 316 549</b>  |
| Bankinnskudd, kontanter o.l.         | 3         | 3 601             | 213 612           |
| <b>Sum omløpsmidler</b>              |           | <b>1 782 436</b>  | <b>2 753 067</b>  |
| <b>Sum eiendeler</b>                 |           | <b>20 865 810</b> | <b>18 900 505</b> |




**Balanse**  
**Sandøy Installasjon AS**


| Egenkapital og gjeld            | Note | 2020              | 2019              |
|---------------------------------|------|-------------------|-------------------|
| <b>Egenkapital</b>              |      |                   |                   |
| <b>Innskutt egenkapital</b>     |      |                   |                   |
| Aksjekapital                    | 4, 5 | 210 000           | 210 000           |
| Overkurs                        | 4    | 428 753           | 428 753           |
| <b>Sum innskutt egenkapital</b> |      | <b>638 753</b>    | <b>638 753</b>    |
| <b>Opptjent egenkapital</b>     |      |                   |                   |
| Udekket tap                     | 4    | 3 969 366         | 1 991 568         |
| <b>Sum opptjent egenkapital</b> |      | <b>-3 969 366</b> | <b>-1 991 568</b> |
| <b>Sum egenkapital</b>          |      | <b>-3 330 613</b> | <b>-1 352 815</b> |
| <b>Kortsiktig gjeld</b>         |      |                   |                   |
| Leverandørgjeld                 | 2    | 1 911 608         | 925 271           |
| Skyldig offentlige avgifter     |      | 81 699            | 695 249           |
| Konserngjeld                    | 2    | 21 664 135        | 1 400 000         |
| Annen kortsiktig gjeld          | 2    | 538 982           | 17 232 800        |
| <b>Sum kortsiktig gjeld</b>     |      | <b>24 196 423</b> | <b>20 253 320</b> |
| <b>Sum gjeld</b>                |      | <b>24 196 423</b> | <b>20 253 320</b> |
| <b>Sum egenkapital og gjeld</b> |      | <b>20 865 810</b> | <b>18 900 505</b> |

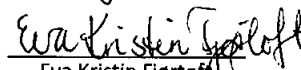
Harøy, 30.06.2021  
Styret i Sandøy Installasjon AS

  
Nils Magne Abelseth  
styreleder

  
Jessica Gärtner  
styremedlem

  
Sighund Haugen  
styremedlem

  
Frode Røren  
styremedlem

  
Eva Kristin Fjørtoft  
styremedlem

  
Johannes Størk Huse  
daglig leder



## Noter til årsregnskapet

### Regnskapsprinsipper

Årsregnskapet er satt opp i samsvar med regnskapsloven og NRS 8 - God regnskapsskikk for små foretak.

#### Driftsinntekter

Inntektsføring ved salg av varer skjer på leveringstidspunktet. Tjenester inntektsføres etter hvert som de leveres.

#### Skatt

Skattekostnaden i resultatregnskapet omfatter både periodens betalbare skatt og endring i utsatt skatt. Utsatt skatt er beregnet med 22% på grunnlag av de midlertidige forskjeller som eksisterer mellom regnskapsmessige og skattemessige verdier, samt ligningsmessig underskudd til fremføring ved utgangen av regnskapsåret. Skatteøkende og skattereduserende midlertidige forskjeller som reverserer eller kan reverseres i samme periode er utlignet og nettoført.

#### Klassifisering og vurdering av balanseposter

Eiendeler bestemt til varig eie eller bruk er klassifisert som anleggsmidler. Eiendeler som er knyttet til varekretsløpet er klassifisert som omløpsmidler. Fordringer klassifiseres som omløpsmidler hvis de skal tilbakebetales i løpet av ett år. For gjeld er analoge kriterier lagt til grunn. Første års avdrag på langsiktige fordringer og langsiktig gjeld klassifiseres likevel ikke som omløpsmiddel og kortsiktig gjeld.

#### Varige driftsmidler

Varige driftsmidler balanseføres og avskrives lineært over driftsmidlenes forventede levetid dersom de har antatt levetid over 3 år og har en kostpris som overstiger kr 15 000. Vedlikehold av driftsmidler kostnadsføres løpende. Påkostninger eller forbedringer tillegges driftsmidlets kostpris og avskrives i takt med driftsmidlet. Skillet mellom vedlikehold og påkostning/forbedring regnes i forhold til driftsmidlets stand ved kjøp av driftsmidlet. Utgifter til leie av driftsmidler kostnadsføres. Forskuddsbetalinger balanseføres som forskuddsbetalt kostnad, og fordeles over leieperioden.

#### Varer

Varer er vurdert til det laveste av anskaffelseskost og netto salgsverdi.

#### Fordringer

Kundefordringer og andre fordringer oppføres til pålydende etter fradrag for avsetning til forventet tap. Avsetning til tap gjøres på grunnlag av en individuell vurdering av de enkelte fordringene.



## Noter til årsregnskapet

### Note 1 Varer

|                       | 2020           | 2019           |
|-----------------------|----------------|----------------|
| Innkjøpte ferdigvarer | 475 973        | 222 905        |
| <b>Sum</b>            | <b>475 973</b> | <b>222 905</b> |

Varelageret er per 31.12.2020 nedskrevet for ukurans med kr 700 419.

### Note 2 Mellomværende med selskap i samme konsern m.v.

|                         | Kundefordringer |          | Andre fordringer |               |
|-------------------------|-----------------|----------|------------------|---------------|
|                         | 2020            | 2019     | 2020             | 2019          |
| Foretak i samme konsern | 43 302          | 0        | 0                | 25 519        |
| <b>Sum</b>              | <b>43 302</b>   | <b>0</b> | <b>0</b>         | <b>25 519</b> |

|                         | Leverandørgjeld  |          | Øvrig gjeld       |          |
|-------------------------|------------------|----------|-------------------|----------|
|                         | 2020             | 2019     | 2020              | 2019     |
| Foretak i samme konsern | 1 567 151        | 0        | 21 664 135        | 0        |
| <b>Sum</b>              | <b>1 567 151</b> | <b>0</b> | <b>21 664 135</b> | <b>0</b> |

### Note 3 Bundne bankinnskudd, trekkrettigheter

| Bundne bankinnskudd | 2020 | 2019    |
|---------------------|------|---------|
| Skattetrekkskonto   | 0    | 208 112 |

### Note 4 Egenkapital

|                               | Aksjekapital   | Overkurs       | Udekket tap       | Sum egenkapital   |
|-------------------------------|----------------|----------------|-------------------|-------------------|
| Egenkapital 01.01.2020        | 210 000        | 428 753        | -1 991 568        | -1 352 815        |
| Årets resultat                | 0              | 0              | -1 977 798        | -1 977 798        |
| <b>Egenkapital 31.12.2020</b> | <b>210 000</b> | <b>428 753</b> | <b>-3 969 366</b> | <b>-3 330 613</b> |

Selskapets egenkapital er tapt, viser til note 12 for opplysninger omkring styrets vurdering av tiltak for å styrke selskapets egenkapital.



## Noter til årsregnskapet

### Note 5 Aksjekapital og aksjonærinformasjon

Aksjekapitalen på kr 210 000 består av 300 aksjer à kr. 700.

Samtlige aksjer er eid av morselskapet Sandøy Energi AS.

### Note 6 Skatt

Skatteeffekten av midlertidige forskjeller og underskudd til fremføring som har gitt opphav til utsatt skatt og utsatte skattefordeler, spesifisert på typer av midlertidige forskjeller:

|                     | 2020             | 2019            | Endring           |
|---------------------|------------------|-----------------|-------------------|
| Varige driftsmidler | 2 386 715        | 1 051 314       | -1 335 401        |
| Varebeholdning      | -700 419         | -1 435 000      | -734 581          |
| Fordringer          | -10 000          | -60 000         | -50 000           |
| <b>Sum</b>          | <b>1 676 297</b> | <b>-443 686</b> | <b>-2 119 982</b> |

|   |                   |                   |                  |
|---|-------------------|-------------------|------------------|
| Akkumulert fremførbart underskudd             | -9 063 273        | -4 407 651        | 4 655 622        |
| <b>Grunnlag for beregning av utsatt skatt</b> | <b>-7 386 976</b> | <b>-4 851 337</b> | <b>2 535 639</b> |

|                                   |                   |                   |                |
|-----------------------------------|-------------------|-------------------|----------------|
| <b>Utsatt skattefordel (22 %)</b> | <b>-1 625 135</b> | <b>-1 067 294</b> | <b>557 841</b> |
|-----------------------------------|-------------------|-------------------|----------------|

|                                    | 2020              | 2019              |
|------------------------------------|-------------------|-------------------|
| <b>Årets skattekostnad</b>         |                   |                   |
| Skattepliktig inntekt:             |                   |                   |
| Ordinært resultat før skatt        | -2 535 639        | -2 546 813        |
| Permanente forskjeller             | 0                 | 307 067           |
| Endring i midlertidige forskjeller | -2 119 982        | -1 868 580        |
| <b>Skattepliktig inntekt</b>       | <b>-4 655 622</b> | <b>-4 108 326</b> |

Resultatført skatt på ordinært resultat:

|   |                 |                 |
|---|-----------------|-----------------|
| Betalbar skatt                                    | 0               | 0               |
| Endring i utsatt skattefordel                     | -557 841        | -654 973        |
| Utsatt skatt knyttet til fisjons-/fusjonsfordring | 0               | 83 177          |
| <b>Skattekostnad ordinært resultat</b>            | <b>-557 841</b> | <b>-571 796</b> |

Beregning av effektiv skattesats

|  |                 |                 |
|--|-----------------|-----------------|
| Resultat før skatt                     | -2 535 639      | -2 546 813      |
| Beregnet skatt av resultat før skatt   | -557 841        | -560 299        |
| Skatteeffekt av permanente forskjeller | -79 052         | -11 497         |
| <b>Sum</b>                             | <b>-636 893</b> | <b>-571 796</b> |
| Effektiv skattesats                    | 25,1 %          | 22,5 %          |

Betalbar skatt i balansen:

|                                      |          |          |
|--------------------------------------|----------|----------|
| Betalbar skatt på årets resultat     | 0        | 0        |
| <b>Sum betalbar skatt i balansen</b> | <b>0</b> | <b>0</b> |



## Noter til årsregnskapet

### Note 7 Lønnskostnader, antall ansatte, godtgjørelser, lån til ansatte mm.

| <b>Lønnskostnader</b> | <b>2020</b>      | <b>2019</b>      |
|-----------------------|------------------|------------------|
| Lønninger             | 4 509 927        | 3 644 811        |
| Arbeidsgiveravgift    | 470 535          | 452 453          |
| Andre ytelser         | -9 944           | 1 233 789        |
| <b>Sum</b>            | <b>4 970 518</b> | <b>5 331 054</b> |
| Sysselsatte årsverk   | 6                | 6                |

Daglig leder blir lønnet i morselskapet Sandøy Energi AS.

Selskapets pensjonsordninger tilfredsstillt kravene i lov om obligatorisk tjenstepensjon. Selskapet har pensjonsordning i Kommunal Landspensjonskasse. Denne ordningen gir en definert ytelse i tråd med tariffavtalen i kommunal sektor. Den actuarmessige risiko fordeles mellom alle foretak, kommuner og fylkeskommuner som deltar i ordningen, ordningen tilfredsstillt derfor kriteriene i en Multiemployer-plan. Det foreligger per i dag ikke beregninger som gir grunnlag for å regnskapsføre foretakets forholdsmessige andel av netto pensjonsforpliktelse/pensjonsmidler i henhold til IAS 19. I tråd med internasjonal praksis er derfor den regnskapsførte årlige pensjonskostnaden lik (netto) innbetaling til pensjonsordningen. Fremtidige premier vil påvirkes av risikomessige over- eller underskudd på nåværende og tidligere ansatte både i foretaket og i andre foretak/kommuner som inngår i ordningen. Premien vil også være påvirket av avkastning, lønnsvekst og utviklingen i folketrygdens grunnbeløp.

Det er ikke gitt lån/sikkerhetsstillelse til daglig leder, styrets leder eller andre nærstående parter.

| <b>Kostnadsført godtgjørelse til revisor</b> | <b>2020</b>    | <b>2019</b>   |
|--|----------------|---------------|
| Lovpålagt revisjon                           | 132 750        | 15 000        |
| Skatterådgivning                             | 21 548         | 2 071         |
| <b>Sum (eks. MVA)</b>                        | <b>154 298</b> | <b>17 071</b> |

### Note 8 Finansinntekter og finanskostnader

| <b>Finansinntekter</b>                     | <b>2020</b>    | <b>2019</b>    |
|--|----------------|----------------|
| Annen renteinntekt                         | 1 811          | 139            |
| <b>Sum finansinntekter</b>                 | <b>1 811</b>   | <b>139</b>     |
| <b>Finanskostnader</b>                     | <b>2020</b>    | <b>2019</b>    |
| Rentekostnader fra foretak i samme konsern | 541 937        | 53 760         |
| Annen rentekostnad                         | 8 130          | 271 388        |
| Annen finanskostnad                        | 0              | 409            |
| <b>Sum finanskostnader</b>                 | <b>550 067</b> | <b>325 557</b> |



## Noter til årsregnskapet

### Note 9 Fordringer og gjeld

| Kundefordringer                                 | 2020             | 2019             |
|---|------------------|------------------|
| Kundefordringer til pålydende                   | 1 184 918        | 2 349 248        |
| Avsetning til tap på kundefordringer            | -10 000          | -60 000          |
| <b>Kundefordringer i balansen</b>               | <b>1 174 918</b> | <b>2 289 248</b> |
| <b>Fordringer med forfall senere enn ett år</b> | <b>2020</b>      | <b>2019</b>      |
| Andre langsiktige fordringer                    | 223 914          | 207 344          |
| <b>Sum</b>                                      | <b>223 914</b>   | <b>207 344</b>   |

### Note 10 Varige driftsmidler

|                                 | Fiber             | Inventar,<br>verktøy | Totalt            |
|---------------------------------|-------------------|----------------------|-------------------|
| Anskaffelseskost 01.01.2020     | 15 935 707        | 18 825               | 15 954 532        |
| Tilgang                         | 3 265 835         | 0                    | 3 265 835         |
| Avgang                          | 0                 | 0                    | 0                 |
| Anskaffelseskost 31.12.2020     | 19 201 542        | 18 825               | 19 220 367        |
| Akkumulerte avskrivninger       | 1 976 837         | 9 204                | 1 986 041         |
| <b>Bokført verdi 31.12.2020</b> | <b>17 224 704</b> | <b>9 621</b>         | <b>17 234 325</b> |

Årets avskrivninger 901 957 2 353 904 310

Forventet økonomisk levetid

15 år

8 år

Avskrivningsplan

Lineær

Lineær

Forventet økonomisk levetid for fiber er i 2020 endret fra 15 år til 20 år. Dette er etter selskapets vurdering i tråd med bransjenorm, og også i tråd med kontraktslengden på utleie av fiber. Knekkpunktmetoden er lagt til grunn for beregning av avskrivning i 2020.

### Note 11 Pantstillelser og garantier m.v.

Varelager, kundefordringer og driftstilbehør er stilt som sikkerhet for bankgjeld i morselskapet, Sandøy Energi AS.

### Note 12 Fortsatt drift

Som det fremgår av årsregnskapet har selskapet opparbeidet negativt resultat fra drift og negativt årsresultat både i 2019 og i 2020. Som en konsekvens av dette er selskapets bokførte egenkapital tapt per 31.12.2020.

Iht aksjeloven § 3-4 skal selskapet til enhver tid ha en egenkapital og en likviditet som er forsvarlig ut fra risikoen ved, og omfanget av, virksomheten i selskapet. Iht aksjeloven § 3-5 skal styret straks behandle saken dersom det antas at egenkapitalen er lavere enn forsvarlig ut fra risikoen ved og omfanget av



## Noter til årsregnskapet

virksomheten i selskapet.

Styret vurderer flere tiltak for å styrke selskapets egenkapital, herunder tiltak for å øke selskapets inntekter og redusere selskapets kostnadsbase for å sikre lønnsom drift over tid, herunder reforhandling av leverandøravtaler.

Av selskapets totale gjeld per 31.12.2020 på kr 24 196 423 er kr 23 231 286 av gjelden mot selskaper i samme konsern. Styret vil vurdere å gjennomføre en kapitalforhøyelse ved gjeldskonvertering for å styrke selskapets egenkapital.

I tillegg har selskapet mottatt en bekreftelse fra morselskapet som sikrer finansiell støtte det kommende året.

Basert på dette er det styrets vurdering at selskapets finansielle stilling er akseptabel totalt sett. Årsregnskapet for 2020 avlegges således under forutsetning om fortsatt drift.

### Note 13 Covid-19

Styret har vurdert hvordan den pågående Covid-19 pandemien har påvirket selskapets aktivitet og inntjening i 2020 og hittil i 2021.

Selskapets lønnsomhet og aktivitetsnivå er ikke direkte påvirket av pandemien utover noe økte kostnader knyttet til gjennomførte smitteverntiltak. Styrets vurdering er således at pandemien har hatt begrenset negativ effekt på selskapets aktivitet og inntjening i 2020 og så langt i 2021. Negativt årsresultat i 2020 har bakgrunn i andre forhold.

I en situasjon der pandemien utvikler seg i negativ retning, vil det være mulig å iverksette tiltak for å beskytte virksomheten fremover. Det er usikkerhet knyttet til vurderinger av fremtidige forhold, herunder pandemiens mulige innvirkning på selskapets fremtidige aktivitet og resultat.