



## ÅRSREGNSKAPET FOR REGNSKAPSÅRET 2024 - GENERELL INFORMASJON

### Enheten

Organisasjonsnummer: 928 131 556  
Organisasjonsform: Aksjeselskap  
Foretaksnavn: ATLANTICA SUPPLIER AS  
Forretningsadresse: c/o Fearnley Business Management AS  
Dronning Eufemias gate 8  
0191 OSLO

### Regnskapsår

Årsregnskapets periode: 01.01.2024 - 31.12.2024

### Konsern

Morselskap i konsern: Nei

### Regnskapsregler

Regler for små foretak benyttet: Ja  
Benyttet ved utarbeidelsen av årsregnskapet til selskapet: Regnskapslovens alminnelige regler

### Årsregnskapet fastsatt av kompetent organ

Bekreftet av representant for selskapet: Marius Abrahamsen  
Dato for fastsettelse av årsregnskapet: 18.06.2025

### Grunnlag for avgivelse

År 2024: Årsregnskapet er elektronisk innlevert  
År 2023: Tall er hentet fra elektronisk innlevert årsregnskap fra 2024

*Det er ikke krav til at årsregnskapet m.v. som sendes til Regnskapsregisteret er undertegnet. Kontrollen på at dette er utført ligger hos revisor/enhetens øverste organ. Sikkerheten ivaretas ved at innsender har rolle/rettighet for innsending av årsregnskapet via Altinn, og ved at det bekreftes at årsregnskapet er fastsatt av kompetent organ.*

Brønnøysundregistrene, 23.04.2026



## Resultatregnskap

Beløp i: NOK	Note	2024	2023
<b>RESULTATREGNSKAP</b>			
<b>Inntekter</b>			
T/C - Inntekt / T/C - Income	2	91 999 024	70 032 659
Kommisjoner / Commissions	2	-4 227 209	-3 522 963
Loss of hire krav / Loss of hire claim	2	5 925 508	0
<b>Sum inntekter</b>		<b>93 697 323</b>	<b>66 509 696</b>
<b>Kostnader</b>			
Driftskostnader / Operating expenses	3	44 026 373	27 334 536
Avskrivninger / Depreciations	5,6	14 944 385	14 889 990
Administrasjonskostnader / Administrative expenses	4	1 102 965	965 722
Andre kostnader / Other costs		0	6 024
<b>Sum kostnader</b>		<b>60 073 723</b>	<b>43 196 272</b>
<b>Driftsresultat</b>		<b>33 623 600</b>	<b>23 313 424</b>
<b>Finansinntekter og finanskostnader</b>			
Annen renteinntekt		1 238 389	425 404
Kursgevinst -tap/ Currency gain-losses		0	663 527
<b>Sum finansinntekter</b>		<b>1 238 389</b>	<b>1 088 931</b>
Kursgevinst -tap/ Currency gain-losses		2 224 168	0
Annen rentekostnad		5 040 441	2 484
Annen finanskostnad / Other financial expenses		13 154	12 422
<b>Sum finanskostnader</b>		<b>7 277 763</b>	<b>14 906</b>
<b>Netto finans</b>		<b>-6 039 374</b>	<b>1 074 025</b>
<b>Resultat før skattekostnad</b>		<b>27 584 226</b>	<b>24 387 449</b>
Skattekostnad / Tax expense	9	0	382 618
<b>Årsresultat</b>		<b>27 584 226</b>	<b>24 004 831</b>
<b>Overføringer og disponeringer</b>			
Overført til/ fra (-) annen egenkapital		27 584 226	24 004 830
<b>Sum overføringer og disponeringer</b>		<b>27 584 226</b>	<b>24 004 830</b>



## Resultatregnskap

<b>Beløp i: NOK</b>	<b>Note</b>	<b>2024</b>	<b>2023</b>
---------------------	-------------	-------------	-------------

---



## Balanse

Beløp i: NOK	Note	2024	2023
<b>BALANSE - EIENDELER</b>			
<b>Anleggsmidler</b>			
<b>Immaterielle eiendeler</b>			
<b>Varige driftsmidler</b>			
Skip / Vessel	5	60 965 467	72 409 852
Klassekostnader / Docking expenses	6	9 215 068	12 715 068
<b>Sum varige driftsmidler</b>		<b>70 180 535</b>	<b>85 124 920</b>
<b>Sum anleggsmidler</b>		<b>70 180 535</b>	<b>85 124 920</b>
<b>Omløpsmidler</b>			
<b>Varer</b>			
Bunkers og smørolje / Bunker and lubes inventory		204 420	204 420
<b>Sum varer</b>		<b>204 420</b>	<b>204 420</b>
<b>Fordringer</b>			
Kundefordringer / Account receivables		19 630 523	12 116 880
Andre fordringer / Other receivables		3 475 544	1 390
Til gode MVA / Receivable VAT		93 509	73 013
<b>Sum fordringer</b>		<b>23 199 576</b>	<b>12 191 283</b>
<b>Bankinnskudd, kontanter og lignende</b>			
Bankinnskudd / Cash and cash equivalents		25 087 738	7 105 738
Deposittkonto / Deposit account		2 896 804	0
<b>Sum bankinnskudd, kontanter og lignende</b>		<b>27 984 542</b>	<b>7 105 738</b>
<b>Sum omløpsmidler</b>		<b>51 388 538</b>	<b>19 501 441</b>
<b>SUM EIENDELER</b>		<b>121 569 073</b>	<b>104 626 361</b>

## BALANSE - EGENKAPITAL OG GJELD

### Egenkapital

#### Innskutt egenkapital



### Balanse

<b>Beløp i: NOK</b>	<b>Note</b>	<b>2024</b>	<b>2023</b>
Aksjekapital / Share capital	7	1 000 000	1 000 000
Overkurs	7	8 914 400	82 916 300
<b>Sum innskutt egenkapital</b>		<b>9 914 400</b>	<b>83 916 300</b>
<b>Opptjent egenkapital</b>			
Annen egenkapital / Other equity	7	45 937 329	18 353 102
<b>Sum opptjent egenkapital</b>		<b>45 937 329</b>	<b>18 353 102</b>
<b>Sum egenkapital</b>		<b>55 851 729</b>	<b>102 269 402</b>
<b>Gjeld</b>			
<b>Langsiktig gjeld</b>			
<b>Annen langsiktig gjeld</b>			
Lån / Loan	8	62 443 700	0
<b>Sum annen langsiktig gjeld</b>		<b>62 443 700</b>	<b>0</b>
<b>Sum langsiktig gjeld</b>		<b>62 443 700</b>	<b>0</b>
<b>Kortsiktig gjeld</b>			
Leverandørgjeld		977 972	699 764
Betalbar inntektsskatt / Payable income tax	9	0	382 618
Annen kortsiktig gjeld / Other principal		2 287 917	1 266 821
Skyldig arbeidsgiveravgift / Accrued employment tax		7 755	7 755
<b>Sum kortsiktig gjeld</b>		<b>3 273 644</b>	<b>2 356 958</b>
<b>Sum gjeld</b>		<b>65 717 344</b>	<b>2 356 958</b>
<b>SUM EGENKAPITAL OG GJELD</b>		<b>121 569 073</b>	<b>104 626 360</b>



## Brønnøysundregistrene

### ÅRSREGNSKAP FOR REGNSKAPSÅRET 2024 - GENERELL INFORMASJON

Journalnummer: 2025 654934

#### Enheten

Organisasjonsnummer: 928 131 556  
Organisasjonsform: Aksjeselskap  
Foretaksnavn: ATLANTICA SUPPLIER AS  
Forretningsadresse: c/o Fearnley Business Management AS  
Dronning Eufemias gate 8  
0191 OSLO

#### Regnskapsår

Årsregnskapets periode: 01.01.2024 - 31.12.2024

#### Konsern

Morselskap i konsern: Nei

#### Regnskapsregler

Regler for små foretak benyttet: Ja  
Benyttet ved utarbeidelsen av  
årsregnskapet til selskapet: Regnskapslovens alminnelige regler

#### Årsregnskapet fastsatt av kompetent organ

Bekreftet av representant for selskapet: Marius Abrahamsen  
Dato for fastsettelse av årsregnskapet: 18.06.2025

#### Revisjon

Årsregnskapet er utarbeidet av ekstern  
autorisert regnskapsfører: Ja  
Ekstern autorisert regnskapsfører har i  
løpet av regnskapsåret bistått ved den  
løpende regnskapsføringen eller utført  
andre tjenester for selskapet enn å  
utarbeide årsregnskapet: Ja

#### Grunnlag for avgivelse

År 2024: Årsregnskap er elektronisk innlevert.  
År 2023: Tall er hentet fra elektronisk innlevert årsregnskap fra 2024.

*Det er ikke krav til at årsregnskapet m.v. som sendes til Regnskapsregisteret er undertegnet. Kontrollen på at dette er utført ligger hos revisor/enhetens øverste organ. Sikkerheten ivaretas ved at innsender har rolle/rettighet for innsending av årsregnskapet via Altinn, og ved at det bekreftes at årsregnskapet er fastsatt av kompetent organ.*

Brønnøysundregistrene, 10.07.2025

---

Brønnøysundregistrene  
Postadresse: Postboks 900, 8910 Brønnøysund  
Telefon: 75 00 75 00  
E-post: firmapost@brreg.no Internett: www.brreg.no  
Organisasjonsnummer: 974 760 673



Organisasjonsnr: 928 131 556  
ATLANTICA SUPPLIER AS

## RESULTATREGNSKAP

Beløp i: NOK	Note	2024	2023
<b>RESULTATREGNSKAP</b>			
<b>Inntekter</b>			
T/C - Inntekt / T/C -			
Income	2	91 999 024	70 032 659
Kommisjoner / Commissions	2	-4 227 209	-3 522 963
Loss of hire krav / Loss of hire claim	2	5 925 508	0
<b>Sum inntekter</b>		<b>93 697 323</b>	<b>66 509 696</b>
<b>Kostnader</b>			
Driftskostnader /			
Operating expenses	3	44 026 373	27 334 536
Avskrivninger /			
Depreciations	5,6	14 944 385	14 889 990
Administrasjonskostnader /			
Administrative expenses	4	1 102 965	965 722
Andre kostnader / Other costs		0	6 024
<b>Sum kostnader</b>		<b>60 073 723</b>	<b>43 196 272</b>
<b>Driftsresultat</b>		<b>33 623 600</b>	<b>23 313 424</b>
<b>Finansinntekter og finanskostnader</b>			
Annen renteinntekt		1 238 389	425 404
Kursgevinst -tap/			
Currency gain-losses		0	663 527
<b>Sum finansinntekter</b>		<b>1 238 389</b>	<b>1 088 931</b>
Kursgevinst -tap/			
Currency gain-losses		2 224 168	0
Annen rentekostnad		5 040 441	2 484
Annen finanskostnad /			
Other financial expenses		13 154	12 422
<b>Sum finanskostnader</b>		<b>7 277 763</b>	<b>14 906</b>
<b>Netto finans</b>		<b>-6 039 374</b>	<b>1 074 025</b>
<b>Resultat før skattekostnad</b>		<b>27 584 226</b>	<b>24 387 449</b>
Skattekostnad / Tax expense 9		0	382 618
<b>Årsresultat</b>		<b>27 584 226</b>	<b>24 004 831</b>
<b>Overføringer og disponeringer</b>			
Overført til/ fra (-)			
annen egenkapital		27 584 226	24 004 830
<b>Sum overføringer og disponeringer</b>		<b>27 584 226</b>	<b>24 004 830</b>





Organisasjonsnr: 928 131 556  
ATLANTICA SUPPLIER AS

## BALANSE

**Beløp i: NOK** **Note** **2024** **2023**

### BALANSE - EIENDELER

#### Anleggsmidler Immaterielle eiendeler

#### Varige driftsmidler

Skip / Vessel	5	60 965 467	72 409 852
Klassekostnader / Docking expenses	6	9 215 068	12 715 068
<b>Sum varige driftsmidler</b>		<b>70 180 535</b>	<b>85 124 920</b>

<b>Sum anleggsmidler</b>		<b>70 180 535</b>	<b>85 124 920</b>
--------------------------	--	-------------------	-------------------

#### Omløpsmidler

#### Varer

Bunkers og smørolje / Bunker and lubes inventory		204 420	204 420
<b>Sum varer</b>		<b>204 420</b>	<b>204 420</b>

#### Fordringer

Kundefordringer / Account receivables		19 630 523	12 116 880
Andre fordringer / Other receivables		3 475 544	1 390
Til gode MVA / Receivable VAT		93 509	73 013
<b>Sum fordringer</b>		<b>23 199 576</b>	<b>12 191 283</b>

#### Bankinnskudd, kontanter og lignende

Bankinnskudd / Cash and cash equivalents		25 087 738	7 105 738
Depositumskonto / Deposit account		2 896 804	0
<b>Sum bankinnskudd, kontanter og lignende</b>		<b>27 984 542</b>	<b>7 105 738</b>

<b>Sum omløpsmidler</b>		<b>51 388 538</b>	<b>19 501 441</b>
-------------------------	--	-------------------	-------------------

<b>SUM EIENDELER</b>		<b>121 569 073</b>	<b>104 626 361</b>
----------------------	--	--------------------	--------------------

### BALANSE - EGENKAPITAL OG GJELD

#### Egenkapital

#### Innskutt egenkapital

Aksjekapital / Share capital	7	1 000 000	1 000 000
Overkurs	7	8 914 400	82 916 300



<b>Sum innskutt egenkapital</b>		<b>9 914 400</b>	<b>83 916 300</b>
<b>Opptjent egenkapital</b>			
Annen egenkapital / Other equity	7	45 937 329	18 353 102
<b>Sum opptjent egenkapital</b>		<b>45 937 329</b>	<b>18 353 102</b>
<b>Sum egenkapital</b>		<b>55 851 729</b>	<b>102 269 402</b>
<b>Gjeld</b>			
<b>Langsiktig gjeld</b>			
Annen langsiktig gjeld			
Lån / Loan	8	62 443 700	0
<b>Sum annen langsiktig gjeld</b>		<b>62 443 700</b>	<b>0</b>
<b>Sum langsiktig gjeld</b>		<b>62 443 700</b>	<b>0</b>
<b>Kortsiktig gjeld</b>			
Leverandørgjeld		977 972	699 764
Betalbar inntektsskatt / Payable income tax	9	0	382 618
Annen kortsiktig gjeld / Other principal		2 287 917	1 266 821
Skyldig arbeidsgiveravgift / Accrued employment tax		7 755	7 755
<b>Sum kortsiktig gjeld</b>		<b>3 273 644</b>	<b>2 356 958</b>
<b>Sum gjeld</b>		<b>65 717 344</b>	<b>2 356 958</b>
<b>SUM EGENKAPITAL OG GJELD</b>		<b>121 569 073</b>	<b>104 626 360</b>



Organisasjonsnr: 928 131 556  
ATLANTICA SUPPLIER AS

NOTEOPPLYSNINGER - SELSKAP - alle poster oppgitt i hele tall

Note  
1

#### Regnskapsprinsipper

Regnskapet er satt opp i samsvar med regnskapsloven av 1998 og god regnskapsskikk for små foretak. Hovedprinsippene beskrives nedenfor. Selskapet ble stiftet 01.11.2021

Note

Antall årsverk i regnskapsåret  
0.00

Sum Beløp

Balanseført verdi 31.12. Varige driftsmidler Immaterielle eiend.

#### Konsernregnskap

Morselskapet sitt navn

Forretningskontor for morselskapet

#### Begrunnelse for at datterselskap er utelatt fra konsolideringen

Samlet beløp - tilknyttet selskap Årets Fjorårets

Samlet beløp - foretak i samme konsern Årets Fjorårets

Samlet beløp - foretak i samme konsern Årets Fjorårets

Samlet beløp - felles kontrollert virksomhet Årets Fjorårets



Pantstillelse Beløp

Beholdning av egne aksjer Antall Pålydende Andel av aksjek.



# Deloitte.

Deloitte AS  
Kvernhusmyrane 13  
NO-5914 Isdalstø  
Norway

+47 55 21 81 00  
www.deloitte.no

Til generalforsamlingen i Atlantica Supplier AS

## UAVHENGIG REVISORS BERETNING

### Konklusjon

Vi har revidert årsregnskapet for Atlantica Supplier AS som består av balanse per 31. desember 2024, resultatregnskap for regnskapsåret avsluttet per denne datoen og noter til årsregnskapet, herunder et sammendrag av viktige regnskapsprinsipper.

### Etter vår mening

- oppfyller årsregnskapet gjeldende lovkrav, og
- gir årsregnskapet et rettviseende bilde av selskapets finansielle stilling per 31. desember 2024 og av dets resultater for regnskapsåret avsluttet per denne datoen i samsvar med regnskapslovens regler og god regnskapsskikk i Norge.

### Grunnlag for konklusjonen

Vi har gjennomført revisjonen i samsvar med International Standards on Auditing (ISA-ene). Våre oppgaver og plikter i henhold til disse standardene er beskrevet nedenfor under *Revisors oppgaver og plikter ved revisjonen av årsregnskapet*. Vi er uavhengige av selskapet i samsvar med kravene i relevante lover og forskrifter i Norge og International Code of Ethics for Professional Accountants (inkludert internasjonale uavhengighetsstandarder) utstedt av International Ethics Standards Board for Accountants (IESBA-reglene), og vi har overholdt våre øvrige etiske forpliktelser i samsvar med disse kravene. Innhentet revisjonsbevis er etter vår vurdering tilstrekkelig og hensiktsmessig som grunnlag for vår konklusjon.

### Ledelsens ansvar for årsregnskapet

Styret (ledelsen) er ansvarlig for å utarbeide årsregnskapet og for at det gir et rettviseende bilde i samsvar med regnskapslovens regler og god regnskapsskikk i Norge. Ledelsen er også ansvarlig for slik internkontroll som den finner nødvendig for å kunne utarbeide et årsregnskap som ikke inneholder vesentlig feilinformasjon, verken som følge av misligheter eller utilsiktede feil.

Ved utarbeidelsen av årsregnskapet må ledelsen ta standpunkt til selskapets evne til fortsatt drift og opplyse om forhold av betydning for fortsatt drift. Forutsetningen om fortsatt drift skal legges til grunn for årsregnskapet så lenge det ikke er sannsynlig at virksomheten vil bli avviklet.

### Revisors oppgaver og plikter ved revisjonen av årsregnskapet

Vårt mål er å oppnå betryggende sikkerhet for at årsregnskapet som helhet ikke inneholder vesentlig feilinformasjon, verken som følge av misligheter eller utilsiktede feil, og å avgi en revisjonsberetning som inneholder vår konklusjon. Betryggende sikkerhet er en høy grad av sikkerhet, men ingen garanti for at en revisjon utført i samsvar med ISA-ene, alltid vil avdekke vesentlig feilinformasjon. Feilinformasjon kan oppstå som følge av misligheter eller utilsiktede feil. Feilinformasjon er å anse som vesentlig dersom den enkeltvis eller samlet med rimelighet kan forventes å påvirke de økonomiske beslutningene som brukerne foretar på grunnlag av årsregnskapet.

Som del av en revisjon i samsvar med ISA-ene, utøver vi profesjonelt skjønn og utviser profesjonell skepsis gjennom hele revisjonen. I tillegg:

- identifiserer og vurderer vi risikoen for vesentlig feilinformasjon i årsregnskapet, enten det skyldes misligheter eller utilsiktede feil. Vi utformer og gjennomfører revisjonshandlinger for å håndtere slike risikoer, og innhenter revisjonsbevis som er tilstrekkelig og hensiktsmessig som grunnlag for vår

Deloitte AS and Deloitte Advokatfirma AS are the Norwegian affiliates of Deloitte NSE LLP, a member firm of Deloitte Touche Tohmatsu Limited, a UK private company limited by guarantee ("DTTL"). DTTL and each of its member firms are legally separate and independent entities. DTTL and Deloitte NSE LLP do not provide services to clients. Please see [www.deloitte.com/about](http://www.deloitte.com/about) to learn more about our global network of member firms.

Registrert i Foretaksregisteret  
Medlemmer av Den norske Revisorforening  
Organisasjonsnummer: 980 211 282

Deloitte Norway conducts business through two legally separate and independent limited liability companies; Deloitte AS, providing audit, consulting, financial advisory and risk management services, and Deloitte Advokatfirma AS, providing tax and legal services.



## Deloitte.

Uavhengig revisors beretning  
Atlantica Supplier AS

konklusjon. Risikoen for at vesentlig feilinformasjon som følge av misligheter ikke blir avdekket, er høyere enn for feilinformasjon som skyldes utilsiktede feil, siden misligheter kan innebære samarbeid, forfalskning, bevisste utelatelser, uriktige fremstillinger eller overstyring av internkontroll.

- opparbeider vi oss en forståelse av intern kontroll som er relevant for revisjonen, for å utforme revisjonshandlinger som er hensiktsmessige etter omstendighetene, men ikke for å gi uttrykk for en mening om effektiviteten av selskapets interne kontroll.
- evaluerer vi om de anvendte regnskapsprinsippene er hensiktsmessige og om regnskapsestimater og tilhørende noteopplysninger utarbeidet av ledelsen er rimelige.
- konkluderer vi på om ledelsens bruk av fortsatt drift-forutsetningen er hensiktsmessig, og, basert på innhentede revisjonsbevis, hvorvidt det foreligger vesentlig usikkerhet knyttet til hendelser eller forhold som kan skape tvil av betydning om selskapets evne til fortsatt drift. Dersom vi konkluderer med at det eksisterer vesentlig usikkerhet, kreves det at vi i revisjonsberetningen henleder oppmerksomheten på tilleggsopplysningene i årsregnskapet, eller, dersom slike tilleggsopplysninger ikke er tilstrekkelige, at vi modifierer vår konklusjon. Våre konklusjoner er basert på revisjonsbevis innhentet frem til datoen for revisjonsberetningen. Etterfølgende hendelser eller forhold kan imidlertid medføre at selskapet ikke kan fortsette driften.
- evaluerer vi den samlede presentasjonen, strukturen og innholdet i årsregnskapet, inkludert tilleggsopplysningene, og hvorvidt årsregnskapet gir uttrykk for de underliggende transaksjonene og hendelsene på en måte som gir et rettviseende bilde.

Vi kommuniserer med styret blant annet om det planlagte innholdet i og tidspunkt for revisjonsarbeidet og eventuelle vesentlige funn i revisjonen, herunder vesentlige svakheter i intern kontroll som vi avdekker gjennom revisjonen.

Haugesund, 11. juni 2025  
Deloitte AS


**Per Sølve Lier Habbestad**  
statsautorisert revisor  
(elektronisk signert)



## Uavhengig revisors beretn... Atlantica Supplier AS

Name	Date
Habbestad, Per Sølve Lier	2025-06-11

Identification

 **bankID** Habbestad, Per Sølve Lier



This document contains electronic signatures using EU-compliant PAdES - PDF  
Advanced Electronic Signatures (Regulation (EU) No 910/2014 (eIDAS))



DocuSign Envelope ID: 00F95EF1-212A-4687-BA74-C135DEF0D57D

Atlantica Supplier AS

**Regnskap / Financial statements per 31.12.2024**

- \* Resultatregnskap / *Profit and loss account*
- \* Balanse / *Balance sheet*
- \* Noter til regnskapet / *Notes to the Financial Statements*
- \* Revisjonsberetning / *Auditor's report*



Org.nr: 928131556



DocuSign Envelope ID: 00F95EF1-212A-4687-BA74-C135DEF0D57D

## Resultatregnskap / Profit and loss account

### Atlantica Supplier AS

DRIFTSINNEKTER OG DRIFTSKOSTNADER / OPERATING REVENUE AND EXPENSES	NOTE	2024 (NOK)	2023 (NOK)
T/C - Inntekt / T/C - Income	2	91 999 024	70 032 659
Kommisjoner / Commissions	2	-4 227 209	-3 522 963
Loss of Hire krav / Loss of Hire claim	2	5 925 508	0
<b>Sum driftsinntekter / Total operating revenues</b>		<b>93 697 323</b>	<b>66 509 696</b>
Driftskostnader / Operating expenses	3	-44 026 373	-27 334 536
Avskrivninger / Depreciations	5, 6	-14 944 385	-14 889 990
Administrasjonskostnader / Administrative expenses	4	-1 102 965	-965 722
Andre kostnader / Other costs		0	-6 024
<b>Sum driftskostnader / Total operating expenses</b>		<b>-60 073 723</b>	<b>-43 196 273</b>
<b>Driftsresultat / Operating result</b>		<b>33 623 600</b>	<b>23 313 423</b>
<b>FINANSINNEKTER OG FINANSKOSTNADER / FINANCIAL INCOME AND FINANCIAL EXPENSES</b>			
Renteinntekter / Interest income		1 238 389	425 404
Kursgevinst -tap / Currency gain-losses		-2 224 168	663 527
Rentekostnader / Interest expenses		-5 040 441	-2 484
Annen finanskostnad / Other financial expenses		-13 154	-12 422
<b>Netto finansresultat / Net financial items</b>		<b>-6 039 373</b>	<b>1 074 025</b>
<b>Resultat før skattekostnad / Result prior to tax claim</b>		<b>27 584 226</b>	<b>24 387 448</b>
Skattekostnad / Tax expense	9	0	-382 618
<b>ÅRSRESULTAT / Profit/loss</b>		<b>27 584 226</b>	<b>24 004 830</b>
<b>OVERFØRINGER / TRANSFERS</b>			
Overført til/ fra (-) annen egenkapital / Transferred to/from Other equity		27 584 226	24 004 830
<b>Sum overføringer / Total transfers</b>		<b>27 584 226</b>	<b>24 004 830</b>



DocuSign Envelope ID: 00F95EF1-212A-4687-BA74-C135DEF0D57D

## Balance / Balance sheet

### Atlantica Supplier AS

EIENDELER / ASSETS	NOTE	2024 (NOK)	2023 (NOK)
<b>Anleggsmidler / Fixed assets</b>			
<b>Varige driftsmidler / Vessels</b>			
Skip / Vessel	5	60 965 467	72 409 852
Klassekostnader / Docking expenses	6	9 215 068	12 715 068
<b>Sum anleggsmidler / Total fixed assets</b>		<b>70 180 535</b>	<b>85 124 920</b>
<b>Omløpsmidler / Current assets</b>			
Kundefordringer / Account receivables		19 630 523	12 116 880
Andre fordringer / Other receivables		3 475 544	1 390
Bunkers og smøreolje / Bunker and lubes inventory		204 420	204 420
Til gode MVA / Receivable VAT		93 509	73 013
Depositumskonto / Deposit account		2 896 804	0
Bankinnskudd / Cash and cash equivalents		25 087 738	7 105 738
<b>Sum omløpsmidler / Total current assets</b>		<b>51 388 538</b>	<b>19 501 441</b>
<b>SUM EIENDELER / TOTAL ASSETS</b>		<b>121 569 073</b>	<b>104 626 360</b>



DocuSign Envelope ID: 00F95EF1-212A-4687-BA74-C135DEF0D57D

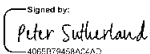


## Balance / Balance sheet

### Atlantica Supplier AS

EGENKAPITAL OG GJELD / SHAREHOLDERS EQUITY AND LIABILITIES	NOTE	2024 (NOK)	2023 (NOK)
<b>Egenkapital / Owners equity</b>			
<b>Innskutt egenkapital / Paid in capital</b>			
Aksjekapital / Share capital	7	1 000 000	1 000 000
Overkurs / Share premium	7	<u>8 914 400</u>	<u>82 916 300</u>
<b>Sum innskutt egenkapital / Total paid in equity</b>		<b><u>9 914 400</u></b>	<b><u>83 916 300</u></b>
<b>Annen egenkapital / Other equity</b>			
Annen egenkapital / Other equity	7	<u>45 937 329</u>	<u>18 353 102</u>
<b>Sum annen egenkapital / Total other equity</b>		<b><u>45 937 329</u></b>	<b><u>18 353 102</u></b>
<b>Sum egenkapital / Total equity</b>		<b><u>55 851 729</u></b>	<b><u>102 269 402</u></b>
<b>Gjeld / Liabilities</b>			
<b>Langsiktig gjeld / Long term liabilities</b>			
Lån / Loan	8	62 443 700	0
<b>Sum langsiktig gjeld / Total long term liabilities</b>		<b><u>62 443 700</u></b>	<b><u>0</u></b>
<b>Kortsiktig gjeld / Current liabilities</b>			
Betalbar inntektsskatt / Payable income tax	9	0	382 618
Leverandørgjeld / Debt to suppliers		977 972	699 764
Annen kortsiktig gjeld / Other principal		2 287 917	1 266 821
Skyldig arbeidsgiveravgift / Accrued employment tax		7 755	7 755
<b>Sum kortsiktig gjeld / Total current liabilities</b>		<b><u>3 273 645</u></b>	<b><u>2 356 958</u></b>
<b>Sum gjeld / Total liabilities</b>		<b><u>65 717 345</u></b>	<b><u>2 356 958</u></b>
<b>SUM EGENKAPITAL OG GJELD / TOTAL OWNERS EQUITY AND LIABILITIES</b>		<b><u>121 569 073</u></b>	<b><u>104 626 360</u></b>

Styret i / The Board of Atlantica Supplier AS

Oslo, 10.06.2025

 Peter Sutherland Styremedlem/Board member	 Johan Werner Styreleder/Chairman	 Oddbjørn Lende Styremedlem/Board member
---	--	--



DocuSign Envelope ID: 00F95EF1-212A-4687-BA74-C135DEF0D57D

## Noter til regnskapet / Notes to the financial statements 2024

### Atlantica Supplier AS

#### Note 1: Regnskapsprinsipper / Accounting Principles

Regnskapet er satt opp i samsvar med regnskapsloven av 1998 og god regnskapsskikk for små foretak. Hovedprinsippene beskrives nedenfor.

Selskapet ble stiftet 01.11.2021.

#### Klassifisering og vurdering av balanseposter

Anleggsmidler omfatter eiendeler bestemt til varig eie og bruk. Anleggsmidler er vurdert til anskaffelseskost. Varige driftsmidler balanseføres og avskrives over driftsmidlets økonomiske levetid. Varige driftsmidler nedskrives til gjenvinnbart beløp ved verdifall som forventes ikke å være forbigående. Gjenvinnbart beløp er det høyeste av netto salgsverdi og verdi i bruk. Verdi i bruk er nåverdi av fremtidige kontantstrømmer knyttet til eiendelen. Nedskrivningen reverseres når grunnlaget for nedskrivningen ikke lenger er til stede.

Omløpsmidler og kortsiktig gjeld omfatter normalt poster som forfaller til betaling innen ett år etter balansedagen. Omløpsmidler vurderes til laveste verdi av anskaffelseskost og antatt virkelig verdi. Pantegjeld klassifiseres som langsiktig gjeld, også den del som forfaller innen ett år fra balansedagen.

#### Driftsinntekter

Inntekter regnskapsføres når de er opptjent. Inntekter regnskapsføres til verdien på transaksjonstidspunktet. Se note 2 for nærmere beskrivelse av type inntekter og inntektsføringsprinsipp.

#### Skatt

Selskapet er organisert i samsvar med det norske tonnasjeskatteordningen ("NTT"). NTT innebærer ingen skatt på driftsresultat eller skatt på utbytte fra selskaper i ordningen. Netto finanser, med noen spesielle bestemmelser, blir fortløpende beskattet. Et tonnasjegebyr belastes per skip, avhengig av størrelsen på skipet beskattet under NTT. Denne tonnasjeskatten er klassifisert som driftskostnad. Skattekostnaden består av betalbar skatt (skatt på årets direkte skattepliktige inntekt) og endring i netto utsatt skatt. I tråd med NRS 8 balanseføres ikke eventuell utsatt skattefordel.

#### Valuta

Pengeposter, langsiktig fordringer og gjeld i utenlandsk valuta er vurdert etter kursen ved regnskapsperiodens slutt. Valutakurs USD/NOK pr. 31.12.2024 var 11,3534

#### General

*The Financial Statements have been prepared in accordance with the Norwegian Accounting Act and generally accepted accounting principles. See below for more details.*

#### Balance sheet classification

*Fixed assets are assets intended for long term ownership and use. They are valued at cost, accounted in the balance sheet and depreciated over the assumed useful economic life. Fixed assets are written down to recoverable amount if decreases in value are expected to be permanent. The recoverable amount is the greater of the net selling price and value in use. Value in use is the estimated future cash flows discounted to their present value. Recognized impairment losses are reversed if the basis for the impairment loss is no longer evident.*

*Current assets and liabilities are items receivable/due within one year. Current assets are valued at the lower of cost and estimated market value.*

#### Revenue recognition

*Sales revenues are recognized upon delivery. Revenue from services are recognized upon performance.*

#### Tax

*The company is organized in compliance with the Norwegian tonnage tax regime ("NTT"). The NTT entails no tax on operating profits or tax on dividends from companies within the scheme. Net financials, allowed for some special regulations, are taxed on an ongoing basis. A tonnage fee is charged per vessel depending on the size of the vessel taxed under the NTT. This tonnage tax is classified as an operating cost. Tax expenses in the profit and loss account comprise both tax payable for the accounting period and changes in deferred tax.*

#### Foreign currency

*Monetary items, long term receivables and long term debt in foreign currencies are entered at the exchange rate at the balance sheet date. Exchange rate USD/NOK per 31.12.2024 was 11,3534*



DocuSign Envelope ID: 00F95EF1-212A-4687-BA74-C135DEF0D57D

## Noter til regnskapet / Notes to the financial statements 2024

### Atlantica Supplier AS

#### Note 2: Inntekter / Income

	2024	2023
	NOK	NOK
TC inntekt / TC income	91 999 024	70 032 659
Kommisjoner / Commissions	-4 227 209	-3 522 963
Loss of Hire krav / Loss of Hire claim	5 925 508	0
<b>Sum inntekter / Total income</b>	<b>93 697 323</b>	<b>66 509 696</b>

#### Note 3: Driftskostnader / Operating expenses

	2023	2022
	NOK	NOK
Rapporterte driftskostnader / Reported Operational expenses	43 021 491	27 248 162
Tonnasjesskatt / Tonnage tax	3 294	3 285
Øvrig / Other items	1 001 588	83 089
<b>Sum driftskostnader / Total operating expenses</b>	<b>44 026 373</b>	<b>27 334 536</b>

#### Note 4: Administrasjonskostnader / Administrative expenses

	2024	2023
Føretningsførsel / Business Management fee	519 074	495 300
Disponenthonorar Atlantica Shipping AS / Disponent fee Atlantica Shipping AS	338 422	317 776
Styrehonorar / Remuneration to the Board	62 755	62 755
Andre kostnader / Other expenses	140 906	64 931
Revisjonshonorar / Auditor	41 808	24 960
<b>Sum administrasjonskostnader / Total administrative expenses</b>	<b>1 102 965</b>	<b>965 722</b>

Selskapet har i løpet av perioden ikke hatt noen ansatte, og er derfor ikke pliktig til å ha tjenstepensjonsordning etter lov om obligatorisk tjenstepensjon.

Det er avsatt honorar til styret med NOK 55 000 eks arbeidsgiveravgift.

The company had no employees in the accounting period, and is therefore not obliged to have an pension scheme.  
There is allocated fees to the Directors' with NOK 55,000 excl tax.

#### Note 5: Varige driftsmidler / Vessels

	2024
Anskaffelseskost Atlantica Supplier / Acquisition costs Atlantica Supplier	85 869 541
Tilgang BWTS 2023 / Addition BWTS 2023	3 335 303
<b>Anskaffelseskost Atlantica Supplier / Acquisition costs Atlantica Supplier</b>	<b>89 204 844</b>
Akkumulerte avskrivninger 01.01 / Accumulated depreciations 01.01	-16 794 992
Årets avskrivninger / Depreciations year to date	-11 444 385
<b>Akkumulerte avskrivninger / Total accumulated depreciations per 31.12</b>	<b>-28 239 377</b>
<b>Bokført verdi / Book value per 31.12</b>	<b>60 965 467</b>
Økonomisk levetid / Assumed economic life	25 år / 25 years
Avskrivningsmetode / Depreciation method	Lineær / Linear



DocuSign Envelope ID: 00F95EF1-212A-4687-BA74-C135DEF0D57D

## Noter til regnskapet / Notes to the financial statements 2024

### Atlantica Supplier AS

#### Note 6: Klassekostnader / Docking expenses

Skipet gjennomførte 5 års klasse i juli/august 2022. Kostnaden avskrives over fem år fra 20.08.2022.

The vessel completed her 5 years special survey in July/August 2022. The cost will be depreciated over five years starting 20.08.2022.

	2024
Klasse / Docking - juli/august 2022	17 500 000
<b>Anskaffelseskost dokking / Acquisition costs docking</b>	<b>17 500 000</b>
Akkumulerte avskrivninger 01.01 / Accumulated depreciations 01.01	-4 784 932
Årets avskrivninger / Depreciations year to date	-3 500 000
Akkumulerte avskrivninger / Total accumulated depreciations per 31.12	-8 284 932
<b>Bokført verdi / Book value per 31.12</b>	<b>9 215 068</b>
Økonomisk levetid / Economic life	5 år
Avskrivningsplan / Depreciation plan	Lineær

#### Note 7: Egenkapital / Equity

	Aksjekapital / Share capital	Overkurs / S. premium	Annen EK / Other equity	Total EK / Total equity
Egenkapital pr. 01.01.2023 / Equity pr. 01.01.2023	1 000 000	114 355 000	-5 651 727	109 703 273
Nedsettelse kapital/ Distribution (repaid capital)	0	-31 438 700	0	-31 438 700
Resultat 2023 / Profit / Loss 2023	0	0	24 004 830	24 004 830
<b>Egenkapital pr. 31.12.2023 / Equity pr. 31.12.2023</b>	<b>1 000 000</b>	<b>82 916 300</b>	<b>18 353 102</b>	<b>102 269 402</b>
Årets resultat 2024 / Current year profit (loss) 2024	0	0	27 584 226	27 584 226
Tilbakebetaling innbetalt kapital / Repayment of paid in capital	0	-74 001 900	0	-74 001 900
<b>Egenkapital pr. 31.12.24 / Equity pr. 31.12.24</b>	<b>1 000 000</b>	<b>8 914 400</b>	<b>45 937 329</b>	<b>55 851 729</b>

#### Note 8: Pantelån / Mortgage Maritime & Merchant Bank ASA

Lån / Loan	2024 USD	2024 NOK
Opptrekk pantegjeld / Drawn up mortgage loan	7 000 000	74 693 500
Akkumulerte avdrag 01.01 / Accumulated installments 01.01	0	0
Akkumulert valutaeffekt / Accumulated currency effect	0	4 235 350
Årets avdrag / Installments year to date	-1 500 000	-16 485 150
Akkumulerte avdrag / Total accumulated installments per 31.12	-1 500 000	-12 249 800
<b>Sum pantegjeld / Sum mortgage loan per 31.12.24</b>	<b>5 500 000</b>	<b>62 443 700</b>
<b>Avdrag innen 12 måneder / Instalment next 12 months</b>		
Pantegjeld / Mortgage loan	-3 000 000	-34 060 200



DocuSign Envelope ID: 00F95EF1-212A-4687-BA74-C135DEF0D57D

## Noter til regnskapet / Notes to the financial statements 2024

### Atlantica Supplier AS

Note 9:	Skattegrunnlag & utsatt skatt / Taxation & deferred tax	2024	2023
Årets resultat før skatt / Pre-tax profit/(loss)		27 584 226	24 387 448
Result fra shippingaktiviteter / Profit & loss from shipping activities		-28 619 802	-22 648 276
Netto finansresultat iht. beregning under avsnitt A1. / Net Financial items according to calculation in section A1.		-1 035 576	1 739 171
Underskudd til fremføring / tax loss carried forward			
Anvendelse av fremførbart underskudd / Utilisation of carried losses		0	0
Overført fremførbart underskudd / Transferred to carried losses		1 035 576	0
Årets skattegrunnlag / Tax basis for the year		0	1 739 171
Betalbar skatt / Tax Payable	22 %	0	382 618
<b>A1. Beregning av skattemessig resultat ved rederibeskatning / Calculation of taxable profit shipping taxation</b>			
	Gjennomsnitt / Average	UB 2024	IB 2024
Andel finansaktiva / Proportion of financial assets	35 240 570	51 184 119	19 297 021
Totalkapital / Total capital	113 097 717	121 569 073	104 626 360
Andel finansaktiva i prosent / Share of financial assets in percent	31,1594 %	42,1029 %	18,4437 %
	100 %	31,1594 %	
Andel etableringskostnader lån til fradrag / Part of start-up expenses	-1 496 932		
Faktiske rentekostnader pantelån / Interest expenses loan	-3 534 531		
A1.1 Andel rentekostnad til fradrag / Part of interest expenses		-1 567 774	0
Valutagevinst(tap) kortsiktige poster/ Gain(loss) short term assets	2 011 182		
A1.2 Andel valutagevinst/tap kortsiktige poster/ Part of gain(loss) short term assets		626 672	108 897
Realisert valutagevinst(tap) langsiktige poster / Gain(loss) LT assets	-479 400		
A1.3 Andel valutagevinst/tap langsiktige poster/ Part of gain(loss) long term		-149 378	0
Urealisert valutagevinst(tap) langsiktige poster / Gain(loss) LT assets	-3 755 950		
A1.4 Andel realisert valutagevinst/tap langsiktige poster/ Part of gain(loss) long term*		-1 170 331	0
<b>Inntekstillegg for høy egenkapital / income adjustment for high Equity</b>			
Gjennomsnittlig egenkapital / average Equity		79 060 566	105 986 338
Gjennomsnittlig totalkapital / average total assets		113 097 717	108 994 661
Basis inntekstillegg for høy egenkapital / Basis income adjustment for high Equity		0	29 690 075
Inntekstillegg på grunnlag av høy egenkapital / Income adjustment due to high Equity		0	1 217 293
<b>Rederiposter</b>			
Renteinntekter / Interest income		1 238 389	425 404
Andel valutagevinst/tap kortsiktige poster/ Part of gain(loss) short term assets		626 672	108 897
Andre finanskostnader / Other financial expenses		-13 154	-12 422
Inntekstillegg på grunnlag av høy egenkapital / Income adjustment due to high Equity		0	1 217 293
Sum finansinntekter og kostnader til beskatning / Sum financial income and expenses for taxation		-1 035 576	1 739 172
<b>Årets skattekostnad består av / Net tax expenses consist of:</b>			
Betalbar inntektskatt / Payable income tax		0	382 618
Endring utsatt skatt / Alteration deferred tax		0	0
Årets skattekostnad / Net tax expenses		0	382 618
<b>Tonnasjeskatt / Tonnage Tax</b>			
Beregnet tonnageskatt / Tonnage Tax		2024	2023
		3 294	3 285