



## ÅRSREGNSKAPET FOR REGNSKAPSÅRET 2021 - GENERELL INFORMASJON

### Enheten

Organisasjonsnummer:	979 682 840
Organisasjonsform:	Aksjeselskap
Foretaksnavn:	FLEX KONGSVINGER AS
Forretningsadresse:	Norsenga Østre Solørveg 124 2211 KONGSVINGER

### Regnskapsår

Årsregnskapets periode:	01.01.2021 - 31.12.2021
-------------------------	-------------------------

### Konsern

Morselskap i konsern:	Nei
-----------------------	-----

### Regnskapsregler

Regler for små foretak benyttet:	Ja
Benyttet ved utarbeidelsen av årsregnskapet til selskapet:	Regnskapslovens alminnelige regler

### Årsregnskapet fastsatt av kompetent organ

Bekreftet av representant for selskapet:	Kjell Hauger
Dato for fastsettelse av årsregnskapet:	30.06.2022

### Grunnlag for avgivelse

År 2021: Årsregnskapet er elektronisk innlevert  
År 2020: Tall er hentet fra elektronisk innlevert årsregnskap fra 2021

*Det er ikke krav til at årsregnskapet m.v. som sendes til Regnskapsregisteret er undertegnet. Kontrollen på at dette er utført ligger hos revisor/enhetens øverste organ. Sikkerheten ivaretas ved at innsender har rolle/rettighet for innsending av årsregnskapet via Altinn, og ved at det bekreftes at årsregnskapet er fastsatt av kompetent organ.*

Brønnøysundregistrene, 09.07.2023



## Resultatregnskap

Beløp i: NOK	Note	2021	2020
<b>RESULTATREGNSKAP</b>			
<b>Inntekter</b>			
Salgsinntekt		5 302 150	4 414 537
<b>Sum inntekter</b>		<b>5 302 150</b>	<b>4 414 537</b>
<b>Kostnader</b>			
Varekostnad		2 984 510	2 507 516
Lønnskostnad	2	561 659	576 967
Avskrivning på varige driftsmidler og immaterielle eiendeler	4	245 035	245 035
Annen driftskostnad	2	1 240 553	1 170 247
<b>Sum kostnader</b>		<b>5 031 757</b>	<b>4 499 765</b>
<b>Driftsresultat</b>		<b>270 393</b>	<b>-85 228</b>
<b>Finansinntekter og finanskostnader</b>			
Annen renteinntekt		52 187	80 530
Annen finansinntekt		1 057	0
<b>Sum finansinntekter</b>		<b>53 244</b>	<b>80 530</b>
Annen rentekostnad		154 717	182 192
<b>Sum finanskostnader</b>		<b>154 717</b>	<b>182 192</b>
<b>Netto finans</b>		<b>-101 473</b>	<b>-101 662</b>
<b>Ordinært resultat før skattekostnad</b>		<b>168 920</b>	<b>-186 890</b>
Skattekostnad på ordinært resultat	3	38 054	-41 117
<b>Ordinært resultat etter skattekostnad</b>		<b>130 866</b>	<b>-145 773</b>
<b>Årsresultat</b>		<b>130 866</b>	<b>-145 773</b>
<b>Overføringer og disponeringer</b>			
Overføringer til/fra annen egenkapital	8	130 866	-145 774
<b>Sum overføringer og disponeringer</b>		<b>130 866</b>	<b>-145 774</b>



## Balanse

Beløp i: NOK	Note	2021	2020
<b>BALANSE - EIENDELER</b>			
<b>Anleggsmidler</b>			
<b>Immaterielle eiendeler</b>			
Konsesjoner, patenter, lisenser, varemerker og lignende rettigheter	4	32 890	46 520
Utsatt skattefordel	3	167 600	205 654
<b>Sum immaterielle eiendeler</b>		<b>200 490</b>	<b>252 174</b>
<b>Varige driftsmidler</b>			
Maskiner og anlegg	4	473 318	610 445
Driftsløsøre, inventar, verktøy, kontormaskiner og lignende	4	377 033	471 311
<b>Sum varige driftsmidler</b>		<b>850 351</b>	<b>1 081 756</b>
<b>Sum anleggsmidler</b>		<b>1 050 841</b>	<b>1 333 930</b>
<b>Omløpsmidler</b>			
<b>Varer</b>			
Varer		837 355	1 489 766
<b>Sum varer</b>		<b>837 355</b>	<b>1 489 766</b>
<b>Fordringer</b>			
Kundefordringer		1 273 318	1 246 197
Andre fordringer		37 402	194 423
<b>Sum fordringer</b>		<b>1 310 720</b>	<b>1 440 620</b>
<b>Bankinnskudd, kontanter og lignende</b>			
Bankinnskudd, kontanter og lignende	6	16 844	15 630
<b>Sum bankinnskudd, kontanter og lignende</b>		<b>16 844</b>	<b>15 630</b>
<b>Sum omløpsmidler</b>		<b>2 164 919</b>	<b>2 946 016</b>
<b>SUM EIENDELER</b>		<b>3 215 760</b>	<b>4 279 946</b>

## BALANSE - EGENKAPITAL OG GJELD



## Balanse

Beløp i: NOK	Note	2021	2020
<b>Egenkapital</b>			
<b>Innskutt egenkapital</b>			
Selskapskapital	7,8	618 133	618 133
<b>Sum innskutt egenkapital</b>		<b>618 133</b>	<b>618 133</b>
<b>Opptjent egenkapital</b>			
Annen egenkapital	8	297 072	166 206
<b>Sum opptjent egenkapital</b>		<b>297 072</b>	<b>166 206</b>
<b>Sum egenkapital</b>		<b>915 205</b>	<b>784 339</b>
<b>Gjeld</b>			
<b>Langsiktig gjeld</b>			
<b>Annen langsiktig gjeld</b>			
Gjeld til kredittinstitusjoner	9	662 500	812 500
<b>Sum annen langsiktig gjeld</b>		<b>662 500</b>	<b>812 500</b>
<b>Sum langsiktig gjeld</b>		<b>662 500</b>	<b>812 500</b>
<b>Kortsiktig gjeld</b>			
Gjeld til kredittinstitusjoner	9	1 371 180	1 288 332
Leverandørgjeld		104 462	1 168 214
Skyldige offentlige avgifter		60 769	35 962
Kortsiktig konserngjeld	5	0	138 848
Annen kortsiktig gjeld		101 645	51 751
<b>Sum kortsiktig gjeld</b>		<b>1 638 056</b>	<b>2 683 107</b>
<b>Sum gjeld</b>		<b>2 300 556</b>	<b>3 495 607</b>
<b>SUM EGENKAPITAL OG GJELD</b>		<b>3 215 761</b>	<b>4 279 946</b>



Brønnøysundregistrene

ÅRSREGNSKAP FOR REGNSKAPSÅRET 2021 - GENERELL INFORMASJON

Journalnummer: 2022 750072

**Enheten**

Organisasjonsnummer: 979 682 840  
Organisasjonsform: Aksjeselskap  
Foretaksnavn: FLEX KONGSVINGER AS  
Forretningsadresse: Norsenga  
Østre Solørveg 124  
2211 KONGSVINGER

**Regnskapsår**

Årsregnskapets periode: 01.01.2021 - 31.12.2021

**Konsern**

Morselskap i konsern: Nei

**Regnskapsregler**

Regler for små foretak benyttet: Ja  
Benyttet ved utarbeidelsen av  
årsregnskapet til selskapet: Regnskapslovens alminnelige regler

**Årsregnskapet fastsatt av kompetent organ**

Bekreftet av representant for selskapet: Kjell Hauger  
Dato for fastsettelse av årsregnskapet: 30.06.2022

**Grunnlag for avgivelse**

År 2021: Årsregnskap er elektronisk innlevert.  
År 2020: Tall er hentet fra elektronisk innlevert årsregnskap fra 2021.

*Det er ikke krav til at årsregnskapet m.v. som sendes til Regnskapsregisteret er undertegnet. Kontrollen på at dette er utført ligger hos revisor/enhetens øverste organ. Sikkerheten ivaretas ved at innsender har rolle/rettighet for innsending av årsregnskapet via Altinn, og ved at det bekreftes at årsregnskapet er fastsatt av kompetent organ.*

Brønnøysundregistrene, 30.07.2022



Organisasjonsnr: 979 682 840  
FLEX KONGSVINGER AS

## RESULTATREGNSKAP

<b>Beløp i: NOK</b>	<b>Note</b>	<b>2021</b>	<b>2020</b>
<b>RESULTATREGNSKAP</b>			
<b>Inntekter</b>			
Salgsinntekt		5 302 150	4 414 537
<b>Sum inntekter</b>		<b>5 302 150</b>	<b>4 414 537</b>
<b>Kostnader</b>			
Varekostnad		2 984 510	2 507 516
Lønnskostnad	2	561 659	576 967
Avskrivning på varige driftsmidler og immaterielle eiendeler	4	245 035	245 035
Annen driftskostnad	2	1 240 553	1 170 247
<b>Sum kostnader</b>		<b>5 031 757</b>	<b>4 499 765</b>
<b>Driftsresultat</b>		<b>270 393</b>	<b>-85 228</b>
<b>Finansinntekter og finanskostnader</b>			
Annen renteinntekt		52 187	80 530
Annen finansinntekt		1 057	0
<b>Sum finansinntekter</b>		<b>53 244</b>	<b>80 530</b>
Annen rentekostnad		154 717	182 192
<b>Sum finanskostnader</b>		<b>154 717</b>	<b>182 192</b>
<b>Netto finans</b>		<b>-101 473</b>	<b>-101 662</b>
<b>Ordinært resultat før skattekostnad</b>		<b>168 920</b>	<b>-186 890</b>
Skattekostnad på ordinært resultat	3	38 054	-41 117
<b>Ordinært resultat etter skattekostnad</b>		<b>130 866</b>	<b>-145 773</b>
<b>Årsresultat</b>		<b>130 866</b>	<b>-145 773</b>
<b>Overføringer og disponeringer</b>			
Overføringer til/fra annen egenkapital	8	130 866	-145 774
<b>Sum overføringer og disponeringer</b>		<b>130 866</b>	<b>-145 774</b>



Organisasjonsnr: 979 682 840  
FLEX KONGSVINGER AS

## BALANSE

**Beløp i: NOK** **Note** **2021** **2020**

### BALANSE - EIENDELER

#### Anleggsmidler

##### Immaterielle eiendeler

Konsesjoner, patenter, lisenser, varemerker og lignende rettigheter	4	32 890	46 520
Utsatt skattefordel	3	167 600	205 654
<b>Sum immaterielle eiendeler</b>		<b>200 490</b>	<b>252 174</b>

##### Varige driftsmidler

Maskiner og anlegg	4	473 318	610 445
Driftsløsøre, inventar, verktøy, kontormaskiner og lignende	4	377 033	471 311
<b>Sum varige driftsmidler</b>		<b>850 351</b>	<b>1 081 756</b>

**Sum anleggsmidler** **1 050 841** **1 333 930**

#### Omløpsmidler

##### Varer

Varer		837 355	1 489 766
<b>Sum varer</b>		<b>837 355</b>	<b>1 489 766</b>

##### Fordringer

Kundefordringer		1 273 318	1 246 197
Andre fordringer		37 402	194 423
<b>Sum fordringer</b>		<b>1 310 720</b>	<b>1 440 620</b>

##### Bankinnskudd, kontanter og lignende

Bankinnskudd, kontanter og lignende	6	16 844	15 630
<b>Sum bankinnskudd, kontanter og lignende</b>		<b>16 844</b>	<b>15 630</b>

**Sum omløpsmidler** **2 164 919** **2 946 016**

**SUM EIENDELER** **3 215 760** **4 279 946**

### BALANSE - EGENKAPITAL OG GJELD

#### Egenkapital

##### Innskutt egenkapital

Selskapskapital	7, 8	618 133	618 133
<b>Sum innskutt egenkapital</b>		<b>618 133</b>	<b>618 133</b>

##### Opptjent egenkapital



Annen egenkapital	8	297 072	166 206
<b>Sum opptjent egenkapital</b>		<b>297 072</b>	<b>166 206</b>
<b>Sum egenkapital</b>		<b>915 205</b>	<b>784 339</b>
<b>Gjeld</b>			
<b>Langsiktig gjeld</b>			
<b>Annen langsiktig gjeld</b>			
Gjeld til			
kredittinstitusjoner	9	662 500	812 500
<b>Sum annen langsiktig gjeld</b>		<b>662 500</b>	<b>812 500</b>
<b>Sum langsiktig gjeld</b>		<b>662 500</b>	<b>812 500</b>
<b>Kortsiktig gjeld</b>			
Gjeld til			
kredittinstitusjoner	9	1 371 180	1 288 332
Leverandørgjeld		104 462	1 168 214
Skyldige offentlige avgifter		60 769	35 962
Kortsiktig konserngjeld	5	0	138 848
Annen kortsiktig gjeld		101 645	51 751
<b>Sum kortsiktig gjeld</b>		<b>1 638 056</b>	<b>2 683 107</b>
<b>Sum gjeld</b>		<b>2 300 556</b>	<b>3 495 607</b>
<b>SUM EGENKAPITAL OG GJELD</b>		<b>3 215 761</b>	<b>4 279 946</b>



Organisasjonsnr: 979 682 840  
FLEX KONGSVINGER AS

NOTEOPPLYSNINGER - SELSKAP - alle poster oppgitt i hele tall

## Note

Antall årsverk i regnskapsåret  
1.00

<u>Sum</u>	<u>Beløp</u>
------------	--------------

<u>Balanseført verdi 31.12.</u>	<u>Varige driftsmidler</u>	<u>Immaterielle eiend.</u>
---------------------------------	----------------------------	----------------------------

## Konsernregnskap

Morselskapet sitt navn

Forretningskontor for morselskapet

## Begrunnelse for at datterselskap er utelatt fra konsolideringen

<u>Samlet beløp - tilknyttet selskap</u>	<u>Årets</u>	<u>Fjorårets</u>
--	--------------	------------------

<u>Samlet beløp - foretak i samme konsern</u>	<u>Årets</u>	<u>Fjorårets</u>
---	--------------	------------------

<u>Samlet beløp - foretak i samme konsern</u>	<u>Årets</u>	<u>Fjorårets</u>
---	--------------	------------------

<u>Samlet beløp - felles kontrollert virksomhet</u>	<u>Årets</u>	<u>Fjorårets</u>
---	--------------	------------------

<u>Pantstillelse</u>	<u>Beløp</u>
----------------------	--------------

<u>Beholdning av egne aksjer</u>	<u>Antall</u>	<u>Pålydende</u>	<u>Andel av aksjek.</u>
----------------------------------	---------------	------------------	-------------------------



## Flex Kongsvinger AS

### Resultatregnskap

Driftsinntekter og driftskostnader	Note	2021	2020
Salgsinntekt		5 302 150	4 414 537
Sum driftsinntekter		<u>5 302 150</u>	<u>4 414 537</u>
Varekostnad		2 984 510	2 507 516
Lønnskostnad	2	561 659	576 967
Avskrivninger	4	245 035	245 035
Annen driftskostnad	2	1 240 553	1 170 247
Sum driftskostnader		<u>5 031 757</u>	<u>4 499 766</u>
Driftsresultat		<u>270 393</u>	<u>-85 229</u>
<b>Finansinntekter og finanskostnader</b>			
Renteinntekter		52 187	80 530
Annen finansinntekt		1 057	0
Rentekostnader		154 717	182 192
Resultat av finansposter		<u>-101 473</u>	<u>-101 662</u>
Ordinært resultat før skattekostnad		168 920	-186 891
Skattekostnad på ordinært resultat	3	38 054	-41 117
Ordinært resultat		<u>130 866</u>	<u>-145 774</u>
Årsoverskudd (+) / Årsunderskudd (-)		<u>130 866</u>	<u>-145 774</u>
<b>Overføringer</b>			
Overført til/(fra) annen egenkapital	8	130 866	-145 774
Sum overføringer		<u>130 866</u>	<u>-145 774</u>


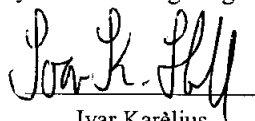
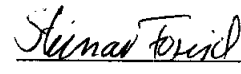


**Flex Kongsvinger AS****Balanse**

<b>Eiendeler</b>	<b>Note</b>	<b>2021</b>	<b>2020</b>
<b>Anleggsmidler</b>			
<b>Immaterielle eiendeler</b>			
Utsatt skattefordel	3	167 600	205 654
Lisenser	4	32 890	46 520
Sum immaterielle eiendeler		<u>200 490</u>	<u>252 174</u>
<b>Varige driftsmidler</b>			
Maskiner og anlegg	4	473 318	610 445
Driftsløsøre, inventar o.a. utstyr	4	377 033	471 311
Sum varige driftsmidler		<u>850 351</u>	<u>1 081 756</u>
Sum anleggsmidler		<u>1 050 841</u>	<u>1 333 930</u>
<b>Omløpsmidler</b>			
<b>Varer</b>			
Lager av varer og annen beholdning		<u>837 355</u>	<u>1 489 766</u>
<b>Fordringer</b>			
Kundefordringer		1 273 318	1 246 197
Andre kortsiktige fordringer		37 402	194 423
Sum fordringer		<u>1 310 720</u>	<u>1 440 619</u>
Bankinnskudd, kontanter o.l.	6	<u>16 844</u>	<u>15 630</u>
Sum omløpsmidler		<u>2 164 919</u>	<u>2 946 015</u>
<b>Sum eiendeler</b>		<u>3 215 761</u>	<u>4 279 946</u>

Side 2

**Flex Kongsvinger AS****Balanse**

Egenkapital og gjeld	Note	2021	2020
<b>Egenkapital</b>			
<b>Innskutt egenkapital</b>			
Aksjekapital	7, 8	618 133	618 133
Sum innskutt egenkapital		<u>618 133</u>	<u>618 133</u>
<b>Opptjent egenkapital</b>			
Annen egenkapital	8	297 072	166 206
Sum opptjent egenkapital		<u>297 072</u>	<u>166 206</u>
Sum egenkapital		<u>915 205</u>	<u>784 339</u>
<b>Gjeld</b>			
<b>Annen langsiktig gjeld</b>			
Driftslån	9	662 500	812 500
Sum annen langsiktig gjeld		<u>662 500</u>	<u>812 500</u>
<b>Kortsiktig gjeld</b>			
Gjeld til kredittinstitusjoner	9	1 371 180	1 288 332
Leverandørgjeld		104 462	1 168 214
Skyldig offentlige avgifter		60 769	35 962
Kortsiktig gjeld til selskap i samme konsern	5	0	138 848
Annen kortsiktig gjeld		101 645	51 751
Sum kortsiktig gjeld		<u>1 638 056</u>	<u>2 683 107</u>
Sum gjeld		<u>2 300 556</u>	<u>3 495 607</u>
Sum egenkapital og gjeld		<u>3 215 761</u>	<u>4 279 946</u>

Kongsvinger \_\_ - \_\_ - 2022  
Styret i Flex Kongsvinger AS  
Amund Holen  
styreleder  
Ivar Karélius  
styremedlem  
Steinar Foseid  
styremedlem  
Per Kalvart Rundén  
styremedlem  
Per Tomas Andreasson  
daglig leder

Side 3



RSM Norge AS

Ruseløkkveien 30, 0251 Oslo  
Pb 1312 Vika, 0112 Oslo  
Org.nr: 982 316 588 MVA

T +47 23 11 42 00  
F +47 23 11 42 01

[www.rsmnorge.no](http://www.rsmnorge.no)

Til generalforsamlingen i Flex Kongsvinger AS

## Uavhengig revisors beretning

### Konklusjon

Vi har revidert Flex Kongsvinger AS' årsregnskap som viser et overskudd på kr 130 866. Årsregnskapet består av balanse per 31. desember 2021, resultatregnskap for regnskapsåret avsluttet per denne datoen og noter til årsregnskapet, herunder et sammendrag av viktige regnskapsprinsipper.

Etter vår mening

- oppfyller årsregnskapet gjeldende lovkrav, og
- gir årsregnskapet et rettviseende bilde av selskapets finansielle stilling per 31. desember 2021, og av dets resultater for regnskapsåret avsluttet per denne datoen i samsvar med regnskapslovens regler og god regnskapsskikk i Norge.

### Grunnlag for konklusjonen

Vi har gjennomført revisjonen i samsvar med de internasjonale revisjonsstandardene International Standards on Auditing (ISA-ene). Våre oppgaver og plikter i henhold til disse standardene er beskrevet nedenfor under *Revisors oppgaver og plikter ved revisjonen av årsregnskapet*. Vi er uavhengige av selskapet slik det kreves i lov, forskrift og International Code of Ethics for Professional Accountants (inkludert internasjonale uavhengighetsstandarder) utstedt av the International Ethics Standards Board for Accountants (IESBA-reglene), og vi har overholdt våre øvrige etiske forpliktelser i samsvar med disse kravene. Innhentet revisjonsbevis er etter vår vurdering tilstrekkelig og hensiktsmessig som grunnlag for vår konklusjon.

### Øvrig informasjon

Styret og daglig leder (ledelsen) er ansvarlige for øvrig informasjon som er publisert sammen med årsregnskapet. Øvrig informasjon omfatter informasjon i årsrapporten bortsett fra årsregnskapet og den tilhørende revisjonsberetningen. Vår konklusjon om årsregnskapet ovenfor dekker ikke øvrig informasjon.

I forbindelse med revisjonen av årsregnskapet er det vår oppgave å lese øvrig informasjon. Formålet er å vurdere hvorvidt det foreligger vesentlig inkonsistens mellom den øvrige informasjonen og årsregnskapet og den kunnskap vi har opparbeidet oss under revisjonen av årsregnskapet, eller hvorvidt øvrig informasjon ellers fremstår som vesentlig feil. Vi har plikt til å rapportere dersom øvrig informasjon fremstår som vesentlig feil. Vi har ingenting å rapportere i så henseende.

### Ledelsens ansvar for årsregnskapet

Ledelsen er ansvarlig for å utarbeide årsregnskapet og for at det gir et rettviseende bilde i samsvar med regnskapslovens regler og god regnskapsskikk i Norge. Ledelsen er også ansvarlig for slik internkontroll som den finner nødvendig for å kunne utarbeide et årsregnskap som ikke inneholder vesentlig feilinformasjon, verken som følge av misligheter eller utilsiktede feil.

Ved utarbeidelsen av årsregnskapet må ledelsen ta standpunkt til selskapets evne til fortsatt drift og opplyse om forhold av betydning for fortsatt drift. Forutsetningen om fortsatt drift skal legges til grunn for årsregnskapet så lenge det ikke er sannsynlig at virksomheten vil bli avvirket.

### Revisors oppgaver og plikter ved revisjonen av årsregnskapet

Vårt mål er å oppnå betryggende sikkerhet for at årsregnskapet som helhet ikke inneholder vesentlig feilinformasjon, verken som følge av misligheter eller utilsiktede feil, og å avgi en revisjonsberetning som

THE POWER OF BEING UNDERSTOOD  
AUDIT | TAX | CONSULTING

RSM Norge AS is a member of the RSM network and trades as RSM. RSM is the trading name used by the members of the RSM network. Each member of the RSM network is an independent accounting and consulting firm which practices in its own right. The RSM network is not itself a separate legal entity in any jurisdiction.

RSM Norge AS er medlem av/is a member of Den norske Revisorforening.




Revisors beretning 2021 for Flex Kongsvinger AS



inneholder vår konklusjon. Betyggende sikkerhet er en høy grad av sikkerhet, men ingen garanti for at en revisjon utført i samsvar med ISA-ene, alltid vil avdekke vesentlig feilinformasjon som eksisterer. Feilinformasjon kan oppstå som følge av misligheter eller utilsiktede feil. Feilinformasjon blir vurdert som vesentlig dersom den enkeltvis eller samlet med rimelighet kan forventes å påvirke økonomiske beslutninger som brukerne foretar basert på årsregnskapet.

For videre beskrivelse av revisors oppgaver og plikter vises det til:  
<https://revisorforeningen.no/revisjonsberetninger>

Oslo, 6. juli 2022  
RSM Norge AS



Anders Nereng  
Statsautorisert revisor



## ÅRSBERETNING FOR 2021 FLEX KONGSVINGER AS

### Sted

Selskapet holder til på Norsenga i Kongsvinger kommune.

Styret har bestått av

- |                   |             |
|-------------------|-------------|
| - Amund Holen     | Leder       |
| - Ivar K Hoff     | Nestleder   |
| - Steinar Fosseid | Styremedlem |
| - Per Runden      | Styremedlem |

### Marked

Vårt marked består i hovedsak av gårdbrukere i Inlandet og Viken (gamle Akershus).

### Produktene

Selskapet produserer og selger Flex gjødsel. Dette er en flytende handelsgjødsel som er tilpasset de enkelte veksters behov og som også gir en del miljømessige fordeler.

### Medarbeidere og miljø

Tomas Andreasson har vært eneste ansatt i selskapet i 2021. I løpet av sesongen utveksles arbeidskraft mellom Flex Kongsvinger og Norsenteret. Flex Kongsvinger AS har også leid inn hjelp fra Norsenteret i forbindelse med regnskap og fakturering.

Det er i løpet av året gjort nødvendig vedlikehold og service på anlegget. Anlegget har fungert tilfredstillende.

### Årets drift

Målet for styret har vært å få Flex Kongsvinger AS til å tjene penger. Det har vært fokus på kostnader og økt salg. Resultater viser at vi lyktes med det. Det er små marginer og få kunder, så skjerpet fokus er viktig for også i fremtiden lykkes med akseptabel fortjeneste.

Salg av flytende gjødsel har i 2021 vært 760 tonn, en økning på 110 tonn fra 2020. Det er i tillegg solgt 92 tonn med fastgjødselprodukter.

2021 har igjen vært preget av Corona, men bedriften har ikke vært blitt negativt påvirket av dette. Slutten av året bar preg av internasjonal usikkerhet på tilgang av råvare. Gassprisen gikk i taket og så også gjødselpriser. Det har derfor vært fokusert på riktig innkjøp med tanke på pris og ikke minst sikre råvare for kommende sesong.

Vekstsesongen 2021 utartet seg til å bli en sen våronn for mange. Mye poteter ble satt sent. Sett med bakgrunn i dette endte sesongen likevel med gode avlinger av korn og porteter. Man må kunne si at 2021 var et godt år for landbruket i vårt distrikt og dermed også for våre kunder.





Flex Fertilizer i Danmark er en spydspiss i utviklingen av bladgjødselprodukter og anvendelsen av disse. I tillegg til startgjødsel, N-9 og N7-6 til potet som øker i volum hos oss, vil det derfor være naturlig av Flex Kongsvinger og ha fokus på nettopp bladgjødsel til både korn og potet framover.

Spredning av gjødsel har vært utført av Per Runden


**Fortsatt drift**


Flex Kongsvinger AS har et overskudd på kr 168.920 før skatt. Etter styrets oppfatning gir resultatregnskapet og balansen et rettviseende bilde. Styret og ledelse jobber kontinuerlig med å bedre de økonomiske driftsforholdene. Fortsatt drift er lagt til grunn for det framlagte regnskap for 2021.

Kongsvinger, 30.06.2022

  
Amund Holen, leder

  
Steinar Fosseid

  
Ivar K Hoff

  
Per K. Runden

Tomas Andreasson, daglig leder







## Flex Kongsvinger AS

### Noter til regnskapet

#### Note 1 Regnskapsprinsipper

Årsregnskapet er satt opp i samsvar med regnskapsloven og god regnskapsskikk for små foretak.

##### *Hovedregel for vurdering og klassifisering av eiendeler og gjeld*

Eiendeler bestemt til varig eie eller bruk er klassifisert som anleggsmidler. Andre eiendeler er klassifisert som omløpsmidler. Fordringer som skal tilbakebetales innen et år er klassifisert som omløpsmidler. Ved klassifisering av kortsiktig og langsiktig gjeld er tilsvarende kriterier lagt til grunn.

Anleggsmidler vurderes til anskaffelseskost, men nedskrives til virkelig verdi når verdifallet ikke forventes å være forbigående. Anleggsmidler med begrenset økonomisk levetid avskrives planmessig. Langsiktig lån balanseføres til nominelle verdier på etableringstidspunktet, og korrigeres ikke til virkelig verdi som følge av renteendringer.

Omløpsmidler vurderes til laveste av anskaffelseskost og virkelig verdi. Kortsiktig gjeld balanseføres til nominelt mottatt beløp på etableringstidspunktet, uten hensyn til eventuelle senere renteendringer.

##### *Driftsinntekter*

Inntektsføring ved salg av varer skjer på leveringstidspunktet (transaksjonstidspunktet).

##### *Varige driftsmidler*

Varige driftsmidler balanseføres og avskrives lineært over driftsmidlenes forventede levetid. Direkte vedlikehold av driftsmidler kostnadsføres løpende under driftskostnader. Påkostninger eller forbedringer tillegges kostpris og avskrives i takt med driftsmidlet. Skillet mellom vedlikehold og påkostning/forbedring regnes i forhold til driftsmidlets stand ved vår anskaffelse av driftsmidlet.

Tilknytningsavgift avskrives over samme tidsperiode som anleggets levetid.

##### *Nedskrivning*

Varige driftsmidler og immaterielle eiendeler som avskrives, vurderes for verdifall når det foreligger indikasjoner på at fremtidig inntjening ikke kan forsvare eiendelens balanseførte verdi.

##### *Varer*

Varer er vurdert til det laveste av anskaffelseskost og netto salgsverdi. For varer i arbeid medtas variable tilvirkningskostnader.

##### *Fordringer*

Kundefordringer og andre fordringer oppføres til pålydende etter fradrag for avsetning til forventet tap. Avsetningen til tap er gjort på grunnlag av individuell vurdering av fordringene. I tillegg er det foretatt en generell avsetning for å dekke tapsrisiko som ikke var kjent på vurderingstidspunktet.

##### *Garantier, servicearbeid og reklamasjoner*

Ikke opptjent inntekt som er knyttet til garanti- og servicearbeid for avsluttede prosjekter/salg vurderes til antatt kostnad for slikt arbeid. Estimert beregnes med utgangspunkt i historiske tall for servicearbeid og garantireparasjoner. Avsetningen balanseføres som annen kortsiktig gjeld.

##### *Skatter*

Skattekostnaden i resultatregnskapet omfatter både periodens betalbare skatt og endring i utsatt skatt/utsatt skattefordel. Utsatt skatt beregnes på grunnlag av de midlertidige forskjellene som eksisterer mellom regnskapsmessige og skattemessige verdier, og på grunnlag av eventuelt ligningsmessig underskudd ved utgangen av regnskapsåret. Skatteøkende og skattereduserende midlertidige forskjeller som reverserer eller kan reversere i samme periode, utlignes. Utsatt skattefordel på netto skattereduserende forskjeller som ikke er utlignet og på underskudd til fremføring, balanseføres i den grad skattefordelen antas å kunne utnyttes gjennom fremtidige skattepliktige overskudd. Utsatt skatt og utsatt skattefordel som kan balanseføres, er oppført netto i balansen.





## Flex Kongsvinger AS

### Noter til regnskapet

#### Note 2 Ansatte, godtgjørelser, lån til ansatte m.v.

##### Lønnskostnader:

Lønnskostnader består av følgende poster:

	2021	2020
Lønn	461 842	483 539
Arbeidsgiveravgift	53 544	52 220
Pensjonskostnader	42 052	41 154
Andre personalkostnader	4 221	54
Sum lønnskostnader	561 659	576 967

Gjennomsnittlig antall årsverk

1 1

##### Honorar til revisor:

Fordelt på tjenestetype (honorarene er eksklusive merverdiavgift):

	2021	2020
Lovpålagt revisjon	14 500	18 250
Honorar for andre tjenester:		
- Bistand med utarbeidelse av årsregnskap og ligningspapirer	6 000	10 000
- Annen rådgivning	-	-
Sum honorar for andre tjenester	6 000	10 000

#### Note 3 Skattekostnad

Årets skattekostnad består av:

	2021	2020
Betalbar skatt (22 % / 22 %)	0	0
Endring i utsatt skatt	38 054	-41 117
Skattekostnad	38 054	-41 117

Selskapet har balanseført utsatt skattefordel med kr 167 600.





## Flex Kongsvinger AS

### Noter til regnskapet

#### Note 4 Varige driftsmidler og immaterielle eiendeler

	Tilknytnings- avgift	Maskiner og anlegg, inventar etc.	Immaterielle eiendeler	Sum
Anskaffelseskost 01.01.	232 000	4 213 032	68 150	4 513 182
Tilgang i året	-	-	-	-
Avgang i året	-	-	-	-
Anskaffelseskost 31.12.	232 000	4 213 032	68 150	4 513 182
Akk. avskrivninger pr. 31.12.	199 200	3 395 482	35 260	3 629 942
Balanseført verdi 31.12.	32 800	817 551	32 890	883 241
Årets avskrivning	8 200	223 205	13 630	245 035
Avskrivningssats	10 %	10 - 20 %	20 %	
Valg av avskrivningsplan	Lineær	Saldo	Lineær	
Endring avskrivningsplan	Nei	Nei	Nei	

#### Note 5 Konsern, tilknyttet selskap m.v.

Mellomværende med selskap i konsernet:

	2021	2020
Kortsiktig gjeld til Norsenteret Kongsvinger SA	-	138 848

Morselskapet er Norsenteret Kongsvinger SA med kontoradresse Kongsvinger.

Norsenteret Kongsvinger SA har garantert for kassekreditt i Sparebanken Hedmark, restgjeld kr 1 371 180 og driftslånet på kr 662 500 pr 31.12.2021.

#### Note 6 Bankmidler

	2021	2020
Bundne bankmidler	16 844	15 630

Skyldig skattetrekk 31.12.21 utgjorde kr 16 843.



**Flex Kongsvinger AS****Noter til regnskapet****Note 7 Antall aksjer, aksjeeiere m.v.**

Aksjekapitalen i selskapet er ved utgangen av året:

	<b>Antall</b>	<b>Pålydende</b>	<b>Bokført</b>
Ordinære aksjer	91 704	6,74	618 133

Aksjene eies av:

	<b>Verv</b>	<b>Antall</b>	<b>Eierandel</b>	<b>Stemmeandel</b>
Norsenteret Kongsvinger SA		81 422	88,79 %	88,79 %
Per Kalvart Rundén	Styremedlem	5 593	6,10 %	6,10 %
Lars Ullern		1 835	2,00 %	2,00 %
Erlend Inselseth Røhnbæk	Styremedlem	1 379	1,50 %	1,50 %
Lars Erik Nordli		700	0,76 %	0,76 %
Hans Stumberg		575	0,63 %	0,63 %
Vidar Marthinsen		200	0,22 %	0,22 %
		91 704	100 %	100,00 %

**Note 8 Egenkapital**

	<b>Aksjekapital</b>	<b>Annen egenkapital</b>	<b>Sum</b>
Egenkapital pr. 01.01.	618 133	166 206	784 339
Årets resultat		130 866	130 866
Egenkapital pr. 31.12.	618 133	297 071	915 205

**Note 9 Langsiktig gjeld, pantstillelser og garantier**

	<b>2021</b>	<b>2020</b>
Gjeld som forfaller mer enn 5 år etter regnskapsårets slutt:		
Bokført gjeld sikret ved pant:		
Gjeld til kredittinstitusjoner	1 371 180	1 288 332
Driftslån	662 500	812 500
Sum	2 033 680	2 100 832
Balanseført verdi av pantsatte eiendeler:		
Varelager	837 355	1 489 766
Fordringer	1 310 720	1 440 619
Driftsmidler & immaterielle eiendeler	883 241	1 128 276
Sum	3 031 316	4 058 661

