



ÅRSREGNSKAPET FOR REGNSKAPSÅRET 2023 - GENERELL INFORMASJON

Enheten

Organisasjonsnummer: 918 175 296
Organisasjonsform: Aksjeselskap
Foretaksnavn: IXCELIO AS
Forretningsadresse: Bråtaveien 6
1482 NITTEDAL

Regnskapsår

Årsregnskapets periode: 01.01.2023 - 31.12.2023

Konsern

Morselskap i konsern: Ja
Konsernregnskap lagt ved: Nei

Regnskapsregler

Regler for små foretak benyttet: Ja
Benyttet ved utarbeidelsen av årsregnskapet til selskapet: Regnskapslovens alminnelige regler

Årsregnskapet fastsatt av kompetent organ

Bekreftet av representant for selskapet: Øystein Nygård
Dato for fastsettelse av årsregnskapet: 11.06.2024

Grunnlag for avgivelse

År 2023: Årsregnskapet er elektronisk innlevert
År 2022: Tall er hentet fra elektronisk innlevert årsregnskap fra 2023

Det er ikke krav til at årsregnskapet m.v. som sendes til Regnskapsregisteret er undertegnet. Kontrollen på at dette er utført ligger hos revisor/enhetens øverste organ. Sikkerheten ivaretas ved at innsender har rolle/rettighet for innsending av årsregnskapet via Altinn, og ved at det bekreftes at årsregnskapet er fastsatt av kompetent organ.

Brønnøysundregistrene, 04.07.2025



Resultatregnskap

Beløp i: NOK	Note	2023	2022
RESULTATREGNSKAP			
Inntekter			
Salgsinntekt		3 402 121	3 117 715
Annen driftsinntekt		55 000	0
Sum inntekter		3 457 121	3 117 715
Kostnader			
Varekostnad		915 242	865 929
Lønnskostnad	1, 2	1 824 785	1 641 502
Avskrivning på varige driftsmidler og immaterielle eiendeler	3	104 056	116 989
Annen driftskostnad		391 989	700 961
Sum kostnader		3 236 072	3 325 381
Driftsresultat		221 049	-207 665
Finansinntekter og finanskostnader			
Renteinntekt fra foretak i samme konsern		2 171	1 781
Annen renteinntekt		1 355	443
Annen finansinntekt		0	90
Sum finansinntekter		3 526	2 314
Nedskrivning av finansielle eiendeler		0	83 419
Annen rentekostnad		101 368	76 480
Sum finanskostnader		101 368	159 899
Netto finans		-97 842	-157 585
Resultat før skattekostnad		123 207	-365 251
Skattekostnad	4, 5	25 251	-38 274
Årsresultat		97 956	-326 977
Overføringer og disponeringer			
Annen egenkapital	6	97 956	-326 977
Sum overføringer og disponeringer		97 956	-326 977



Balanse

Beløp i: NOK	Note	2023	2022
BALANSE - EIENDELER			
Anleggsmidler			
Immaterielle eiendeler			
Utsatt skattefordel	4, 5	0	0
Sum immaterielle eiendeler		0	0
Varige driftsmidler			
Driftsløsøre, inventar, verktøy, kontormaskiner, ol.	3	716 175	820 231
Sum varige driftsmidler		716 175	820 231
Finansielle anleggsmidler			
Investering i datterselskap	7	50 000	50 000
Investering i annet foretak i samme konsern	7	0	0
Lån til foretak i samme konsern	7	0	0
Investeringer i tilknyttet selskap	7	0	0
Lån til tilknyttet selskap og felles kontrollert virksomhet	7	0	0
Investeringer i aksjer og andeler		893 824	893 824
Andre langsiktige fordringer	8	0	0
Sum finansielle anleggsmidler		943 824	943 824
Sum anleggsmidler		1 659 999	1 764 055
Omløpsmidler			
Varer			
Fordringer			
Kundefordringer		225 125	282 169
Andre kortsiktige fordringer	8	25 984	20 447
Konsernfordringer	7	55 459	53 288
Sum fordringer		306 568	355 903
Investeringer			
Aksjer og andeler i foretak i samme konsern	7	0	0
Andre finansielle instrumenter		67 764	67 764
Sum investeringer		67 764	67 764



Balanse

Beløp i: NOK	Note	2023	2022
Kortsiktig gjeld			
Leverandørgjeld		23 983	215 309
Betalbar skatt	4, 5	0	0
Skyldige offentlige avgifter		329 590	251 613
Kortsiktig konserngjeld	7	0	0
Annen kortsiktig gjeld		54 333	197 272
Sum kortsiktig gjeld		407 906	664 195
Sum gjeld		1 290 844	1 639 864
SUM EGENKAPITAL OG GJELD		2 560 153	2 811 216



Brønnøysundregistrene

ÅRSREGNSKAP FOR REGNSKAPSÅRET 2023 - GENERELL INFORMASJON

Journalnummer: 2024 505439

Enheten

Organisasjonsnummer: 918 175 296
Organisasjonsform: Aksjeselskap
Foretaksnavn: IXCELIO AS
Forretningsadresse: Bråtaveien 6
1482 NITTEDAL

Regnskapsår

Årsregnskapets periode: 01.01.2023 - 31.12.2023

Konsern

Morselskap i konsern: Ja
Konsernregnskap lagt ved: Nei

Regnskapsregler

Regler for små foretak benyttet: Ja
Benyttet ved utarbeidelsen av
årsregnskapet til selskapet: Regnskapslovens alminnelige regler

Årsregnskapet fastsatt av kompetent organ

Bekreftet av representant for selskapet: Øystein Nygård
Dato for fastsettelse av årsregnskapet: 11.06.2024

Revisjon

Selskapet har besluttet at årsregnskapet
ikke skal revideres: Ja
Årsregnskapet er utarbeidet av ekstern
autorisert regnskapsfører: Ja
Ekstern autorisert regnskapsfører har i
løpet av regnskapsåret bistått ved den
løpende regnskapsføringen eller utført
andre tjenester for selskapet enn å
utarbeide årsregnskapet: Ja

Grunnlag for avgivelse

År 2023: Årsregnskap er elektronisk innlevert.
År 2022: Tall er hentet fra elektronisk innlevert årsregnskap fra 2023.

Det er ikke krav til at årsregnskapet m.v. som sendes til Regnskapsregisteret er undertegnet. Kontrollen på at dette er utført ligger hos revisor/enhetens øverste organ. Sikkerheten ivaretas ved at innsender har rolle/rettighet for innsending av årsregnskapet via Altinn, og ved at det bekreftes at årsregnskapet er fastsatt av kompetent organ.

Brønnøysundregistrene, 14.06.2024

Brønnøysundregistrene
Postadresse: Postboks 900, 8910 Brønnøysund
Telefon: 75 00 75 00
E-post: firmapost@brreg.no Internett: www.brreg.no
Organisasjonsnummer: 974 760 673



Organisasjonsnr: 918 175 296
IXCELIO AS

RESULTATREGNSKAP

Beløp i: NOK	Note	2023	2022
RESULTATREGNSKAP			
Inntekter			
Salgsinntekt		3 402 121	3 117 715
Annen driftsinntekt		55 000	0
Sum inntekter		3 457 121	3 117 715
Kostnader			
Varekostnad		915 242	865 929
Lønnskostnad	1, 2	1 824 785	1 641 502
Avskrivning på varige driftsmidler og immaterielle eiendeler	3	104 056	116 989
Annen driftskostnad		391 989	700 961
Sum kostnader		3 236 072	3 325 381
Driftsresultat		221 049	-207 665
Finansinntekter og finanskostnader			
Renteinntekt fra foretak i samme konsern		2 171	1 781
Annen renteinntekt		1 355	443
Annen finansinntekt		0	90
Sum finansinntekter		3 526	2 314
Nedskrivning av finansielle eiendeler		0	83 419
Annen rentekostnad		101 368	76 480
Sum finanskostnader		101 368	159 899
Netto finans		-97 842	-157 585
Resultat før skattekostnad		123 207	-365 251
Skattekostnad	4, 5	25 251	-38 274
Årsresultat		97 956	-326 977
Overføringer og disponeringer			
Annen egenkapital	6	97 956	-326 977
Sum overføringer og disponeringer		97 956	-326 977



Organisasjonsnr: 918 175 296
IXCELIO AS

BALANSE

Beløp i: NOK	Note	2023	2022
BALANSE - EIENDELER			
Anleggsmidler			
Immaterielle eiendeler			
Utsatt skattefordel	4, 5	0	0
Sum immaterielle eiendeler		0	0
Varige driftsmidler			
Driftsløsøre, inventar, verktøy, kontormaskiner, ol.	3	716 175	820 231
Sum varige driftsmidler		716 175	820 231
Finansielle anleggsmidler			
Investering i datterselskap	7	50 000	50 000
Investering i annet foretak i samme konsern	7	0	0
Lån til foretak i samme konsern	7	0	0
Investeringer i tilknyttet selskap	7	0	0
Lån til tilknyttet selskap og felles kontrollert virksomhet	7	0	0
Investeringer i aksjer og andeler		893 824	893 824
Andre langsiktige fordringer	8	0	0
Sum finansielle anleggsmidler		943 824	943 824
Sum anleggsmidler		1 659 999	1 764 055
Omløpsmidler			
Varer			
Fordringer			
Kundefordringer		225 125	282 169
Andre kortsiktige fordringer	8	25 984	20 447
Konsernfordringer	7	55 459	53 288
Sum fordringer		306 568	355 903
Investeringer			
Aksjer og andeler i foretak i samme konsern	7	0	0
Andre finansielle instrumenter		67 764	67 764
Sum investeringer		67 764	67 764



Bankinnskudd, kontanter og lignende			
Bankinnskudd, kontanter og lignende		525 823	623 494
Sum bankinnskudd, kontanter og lignende		525 823	623 494
Sum omløpsmidler		900 154	1 047 161
SUM EIENDELER		2 560 153	2 811 216
BALANSE - EGENKAPITAL OG GJELD			
Egenkapital			
Innskutt egenkapital			
Aksjekapital	6, 9	50 000	50 000
Beholdning av egne aksjer	6, 9	0	0
Overkurs	6	0	0
Ikke registrert kapitalforhøyelse	6	0	0
Annen innskutt egenkapital	6	-5 570	-5 570
Sum innskutt egenkapital		44 430	44 430
Opptjent egenkapital			
Fond	6	0	0
Annen egenkapital	6	1 224 878	1 126 922
Udekket tap	6	0	0
Sum opptjent egenkapital		1 224 878	1 126 922
Sum egenkapital		1 269 308	1 171 352
Gjeld			
Langsiktig gjeld			
Utsatt skatt	4, 5	25 251	0
Sum avsetninger for forpliktelser		25 251	0
Annen langsiktig gjeld			
Gjeld til kredittinstitusjoner		857 688	975 669
Langsiktig konserngjeld	7	0	0
Sum annen langsiktig gjeld		857 688	975 669
Sum langsiktig gjeld		882 939	975 669
Kortsiktig gjeld			
Leverandørgjeld		23 983	215 309
Betalbar skatt	4, 5	0	0
Skyldige offentlige avgifter		329 590	251 613
Kortsiktig konserngjeld	7	0	0
Annen kortsiktig gjeld		54 333	197 272
Sum kortsiktig gjeld		407 906	664 195
Sum gjeld		1 290 844	1 639 864
SUM EGENKAPITAL OG GJELD		2 560 153	2 811 216





Organisasjonsnr: 918 175 296
IXCELIO AS

NOTEOPPLYSNINGER - SELSKAP - alle poster oppgitt i hele tall

Note

Regnskapsprinsipper

Årsregnskapet er satt opp i samsvar med regnskapsloven og god regnskapsskikk for små foretak. Salgsinntekter Inntektsføring ved salg av varer skjer på leveringstidspunktet. Tjenester inntektsføres etter hvert som de leveres. Klassifisering og vurdering av balanseposter Anleggsmidler er eiendeler bestemt til varig eie eller bruk. Eiendeler som er knyttet til varekretsløpet er klassifisert som omløpsmidler. Fordringer klassifiseres som omløpsmidler hvis de forfaller til betaling innen ett år etter transaksjonsdagen. Tilsvarende klassifiseres gjeld som kortsiktig hvis gjelden forfaller til betaling innen ett år. Langsiktig gjeld er gjeld som forfaller senere enn ett år etter transaksjonsdagen. Første års avdrag på langsiktige fordringer og langsiktig gjeld klassifiseres likevel ikke som omløpsmiddel og kortsiktig gjeld. Omløpsmidler vurderes til laveste av anskaffelseskost og virkelig verdi. Kortsiktig gjeld balanseføres til nominelt beløp på etableringstidspunktet. Anleggsmidler vurderes til anskaffelseskost. Varige anleggsmidler avskrives etter en fornuftig avskrivningsplan. Anleggsmidlene nedskrives til virkelig verdi ved verdifall som ikke forventes å være forbigående. Langsiktig gjeld med unntak av andre avsetninger balanseføres til nominelt beløp på etableringstidspunktet. Fordringer Kundefordringer og andre fordringer er oppført i balansen til pålydende etter fradrag for avsetning til forventet tap. Avsetning til tap gjøres på grunnlag av individuelle vurderinger av de enkelte fordringene. Varige driftsmidler Varige driftsmidler balanseføres og avskrives over driftsmidlenes levetid dersom de har antatt levetid over 3 år og har en kostpris som overstiger kr 15 000. Direkte vedlikehold av driftsmidler kostnadsføres løpende under driftskostnader, mens påkostninger eller forbedringer tillegges driftsmidlets kostpris og avskrives i takt med driftsmidlet. Forøvrig er følgende regnskapsprinsipper anvendt: FIFO-metoden for tilordning av anskaffelseskost for ombyttbare finansielle eiendeler, laveste verdis prinsipp for markedsbaserte finansielle omløpsmidler. Forsikret pensjonsforpliktelse er ikke balanseført - kostnaden er lik premien. Leieavtaler er ikke balanseført. Kostmetoden er benyttet for investeringer i datterselskap/tilknyttet selskap. Utbytte er inntektsført samme år som det er avsatt i datterselskap/tilknyttet selskap, dersom det er sannsynlig at beløpet vil mottas. Ved utbytte som overstiger andel av tilbakeholdt resultat etter kjøpet representerer den overskytende del tilbakebetaling av investert kapital, og er fratrukket investeringens verdi i balansen. Skatt Skattekostnaden i resultatregnskapet omfatter både periodens betalbare skatt og endring i utsatt skatt. Utsatt skatt er beregnet med 22% på grunnlag av de midlertidige forskjeller som eksisterer mellom regnskapsmessige og skattemessige verdier, samt skattemessig underskudd til fremføring ved utgangen av regnskapsåret. Skatteøkende og skattereduserende midlertidige forskjeller som reverserer eller kan reversere i samme periode er fastsatt og skattevirkningen er beregnet på nettogrunnlaget. Selskapet har ikke endret regnskapsprinsipp fra 2022 til 2023.

Note

1

Antall årsverk i regnskapsåret



1.00

Note

2

Spesifisering av resultatregnskapet

Lønnskostnader

<u>Lønn</u>	<u>Årets</u>	<u>Fjorårets</u>
	1521421.00	1402610.00
<u>Folketrygdavgift</u>	<u>Årets</u>	<u>Fjorårets</u>
	257462.00	202746.00
<u>Andre ytelser</u>	<u>Årets</u>	<u>Fjorårets</u>
	45902.00	844.00
<u>Sum lønnskostnader</u>	<u>Årets</u>	<u>Fjorårets</u>
	1824785.00	1606200.00

Note

Ekstraordinære inntekter og kostnader

<u>Sum</u>	<u>Beløp</u>
------------	--------------

Note

3

Varige driftsmidler og immaterielle eiendeler

<u>Anskaffelseskost 01.01.</u>	<u>Varige driftsmidler</u>	<u>Immaterielle eiend.</u>
	1020292.00	0.00
<u>Anskaffelseskost 31.12.</u>	<u>Varige driftsmidler</u>	<u>Immaterielle eiend.</u>
	1020292.00	0.00
<u>Samlede av-/nedskrivn.</u>	<u>Varige driftsmidler</u>	<u>Immaterielle eiend.</u>
	304117.00	0.00
<u>Balanseført verdi 31.12.</u>	<u>Varige driftsmidler</u>	<u>Immaterielle eiend.</u>
	716175.00	0.00
<u>Årets av-/nedskrivn.</u>	<u>Varige driftsmidler</u>	<u>Immaterielle eiend.</u>
	104056.00	0.00

Anskaffelseskost - balanseførte lånekostnader, egentilvirkede anleggsmidler

Goodwill spesifisert for hvert enkelt virksomhetskjøp

Avskrivningsplan for goodwill som er lenger enn fem år - begrunnelse

Mer om varige driftsmidler/immaterielle eiendeler

Note



7

Konsern, tilknyttet selskap m.v.

Investering som regnskapsføres etter egenkapitalmetoden

Konsernregnskap

Virksomheten inngår i konsolideringen til morselskapets konsernregnsk.: Nei

Morselskapet sitt navn

Forretningskontor for morselskapet

Datterselskap er utelatt fra konsolideringen: Nei

Begrunnelse for at datterselskap er utelatt fra konsolideringen

Konsern, tilknyttet selskap m.v. - fordringer og gjeld

Fordringer

<u>Samlet beløp - foretak i samme konsern</u>	<u>Årets</u>	<u>Fjorårets</u>
	0.00	53288.00

<u>Samlet beløp - tilknyttet selskap</u>	<u>Årets</u>	<u>Fjorårets</u>
--	--------------	------------------

<u>Samlet beløp - foretak i samme konsern</u>	<u>Årets</u>	<u>Fjorårets</u>
---	--------------	------------------

Kortsiktig gjeld

<u>Samlet beløp - foretak i samme konsern</u>	<u>Årets</u>	<u>Fjorårets</u>
---	--------------	------------------

<u>Samlet beløp - felles kontrollert virksomhet</u>	<u>Årets</u>	<u>Fjorårets</u>
---	--------------	------------------

<u>Pantstillelse</u>		<u>Beløp</u>
----------------------	--	--------------

Note

Fordringer

Fordringer som forfaller senere enn ett år etter regnskapsårets slutt

Mer om fordringer

Note

Virkelig verdi og resultatført verdiendr. i perioden, finansielle instrumenter

Mer om finansielle instrumenter



Beskrivelse av finansielle derivater

Beholdning av egne aksjer Antall Pålydende Andel av aksjek.

Note

8

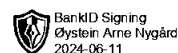
Lån og sikkerhetsstillelse til medlemmer

Er det gitt lån eller sikkerhetsstillelse til ledende personer: Nei

Opplysninger om:

Medlemmer av:

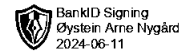
Mer om lån og sikkerhetsstillelse



Årsregnskap for
IXCELIO AS
918175296
Regnskapsår
01.01.2023 - 31.12.2023



IXCELIO AS
918 175 296

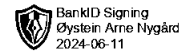


Resultatregnskap

	Note	2023	2022
Driftsinntekter			
Salgsinntekt		3 402 121	3 117 715
Annen driftsinntekt		55 000	0
Sum driftsinntekter		3 457 121	3 117 715
Driftskostnader			
Varekostnad		-915 242	-865 929
Lønnskostnad	1, 2	-1 824 785	-1 641 502
Avskrivning på varige driftsmidler og immaterielle eiendeler	3	-104 056	-116 989
Annen driftskostnad		-391 989	-700 961
Sum driftskostnader		-3 236 072	-3 325 381
Driftsresultat		221 049	-207 665
Finansinntekter			
Renteinntekt fra foretak i samme konsern		2 171	1 781
Annen renteinntekt		1 355	443
Annen finansinntekt		0	90
Sum finansinntekter		3 526	2 314
Finanskostnader			
Nedskrivning av finansielle eiendeler		0	-83 419
Annen rentekostnad		-101 368	-76 480
Sum finanskostnader		-101 368	-159 899
Netto finans		-97 842	-157 585
Resultat før skattekostnad		123 207	-365 251
Skattekostnad	4, 5	-25 251	38 274
Årsresultat		97 956	-326 977
Overføringer			
Annen egenkapital	6	97 956	-326 977
Sum overføringer		97 956	-326 977



IXCELIO AS
918 175 296

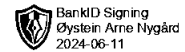


Balanse

	Note	31.12.2023	31.12.2022
EIENDELER			
Anleggsmidler			
Varige driftsmidler			
Driftsløsøre, inventar, verktøy, kontormaskiner, ol.	3	716 175	820 231
Sum varige driftsmidler		716 175	820 231
Finansielle anleggsmidler			
Investering i datterselskap	7	50 000	50 000
Investeringer i aksjer og andeler		893 824	893 824
Sum finansielle anleggsmidler		943 824	943 824
Sum anleggsmidler		1 659 999	1 764 055
Omløpsmidler			
Fordringer			
Kundefordringer		225 125	282 169
Kortsiktige konsernfordringer	7	55 459	53 288
Andre kortsiktige fordringer	8	25 984	20 447
Sum fordringer		306 568	355 903
Investeringer			
Andre finansielle instrumenter		67 764	67 764
Sum investeringer		67 764	67 764
Bankinnskudd, kontanter og lignende			
Bankinnskudd, kontanter og lignende		525 823	623 494
Sum bankinnskudd, kontanter og lignende		525 823	623 494
Sum omløpsmidler		900 154	1 047 161
SUM EIENDELER		2 560 153	2 811 216



IXCELIO AS
918 175 296



Balanse

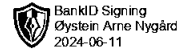
	Note	31.12.2023	31.12.2022
EGENKAPITAL OG GJELD			
Egenkapital			
Innskutt egenkapital			
Aksjekapital	6, 9	50 000	50 000
Annen innskutt egenkapital	6	-5 570	-5 570
Sum innskutt egenkapital		44 430	44 430
Opptjent egenkapital			
Annen egenkapital	6	1 224 878	1 126 922
Sum opptjent egenkapital		1 224 878	1 126 922
Sum egenkapital		1 269 308	1 171 352
Gjeld			
Avsetning og forpliktelser			
Utsatt skatt	4, 5	25 251	0
Sum avsetning for forpliktelser		25 251	0
Annen langsiktig gjeld			
Gjeld til kredittinstitusjoner		857 688	975 669
Sum annen langsiktig gjeld		857 688	975 669
Kortsiktig gjeld			
Leverandørgjeld		23 983	215 309
Skyldige offentlige avgifter		329 590	251 613
Annen kortsiktig gjeld		54 333	197 272
Sum kortsiktig gjeld		407 906	664 195
Sum gjeld		1 290 844	1 639 864
SUM EGENKAPITAL OG GJELD		2 560 153	2 811 216

Nittedal, 11.06.2024

Øystein Arne Nygård
styrets leder / daglig leder



IXCELIO AS
918 175 296



Noter

Regnskapsprinsipper

Årsregnskapet er satt opp i samsvar med regnskapsloven og god regnskapsskikk for små foretak.

Salgsinntekter

Inntektsføring ved salg av varer skjer på leveringstidspunktet. Tjenester inntektsføres etter hvert som de leveres.

Klassifisering og vurdering av balanseposter

Anleggsmidler er eiendeler bestemt til varig eie eller bruk. Eiendeler som er knyttet til varekretsløpet er klassifisert som omløpsmidler. Fordringer klassifiseres som omløpsmidler hvis de forfaller til betaling innen ett år etter transaksjonsdagen. Tilsvarende klassifiseres gjeld som kortsiktig hvis gjelden forfaller til betaling innen ett år. Langsiktig gjeld er gjeld som forfaller senere enn ett år etter transaksjonsdagen. Første års avdrag på langsiktige fordringer og langsiktig gjeld klassifiseres likevel ikke som omløpsmiddel og kortsiktig gjeld.

Omløpsmidler vurderes til laveste av anskaffelseskost og virkelig verdi. Kortsiktig gjeld balanseføres til nominelt beløp på etableringstidspunktet. Anleggsmidler vurderes til anskaffelseskost. Varige anleggsmidler avskrives etter en fornuftig avskrivningsplan. Anleggsmidlene nedskrives til virkelig verdi ved verdifall som ikke forventes å være forbigående. Langsiktig gjeld med unntak av andre avsetninger balanseføres til nominelt beløp på etableringstidspunktet.

Fordringer

Kundefordringer og andre fordringer er oppført i balansen til pålydende etter fradrag for avsetning til forventet tap. Avsetning til tap gjøres på grunnlag av individuelle vurderinger av de enkelte fordringene.

Varige driftsmidler

Varige driftsmidler balanseføres og avskrives over driftsmidlenes levetid dersom de har antatt levetid over 3 år og har en kostpris som overstiger kr 15 000. Direkte vedlikehold av driftsmidler kostnadsføres løpende under driftskostnader, mens påkostninger eller forbedringer tillegges driftsmidlets kostpris og avskrives i takt med driftsmidlet.

Forøvrig er følgende regnskapsprinsipper anvendt:

FIFO-metoden for tilordning av anskaffelseskost for ombyttbare finansielle eiendeler, laveste verdis prinsipp for markedsbaserte finansielle omløpsmidler. Forsikret pensjonsforpliktelse er ikke balanseført - kostnaden er lik premien. Leieavtaler er ikke balanseført. Kostmetoden er benyttet for investeringer i datterselskap/tilknyttet selskap. Utbytte er inntektsført samme år som det er avsatt i datterselskap/tilknyttet selskap, dersom det er sannsynlig at beløpet vil mottas. Ved utbytte som overstiger andel av tilbakeholdt resultat etter kjøpet representerer den overskytende del tilbakebetaling av investert kapital, og er fratrukket investeringens verdi i balansen.

Skatt

Skattekostnaden i resultatregnskapet omfatter både periodens betalbare skatt og endring i utsatt skatt. Utsatt skatt er beregnet med 22% på grunnlag av de midlertidige forskjeller som eksisterer mellom regnskapsmessige og skattemessige verdier, samt skattemessig underskudd til fremføring ved utgangen av regnskapsåret. Skatteøkende og skattereduserende midlertidige forskjeller som reverserer eller kan reversere i samme periode er fastsatt og skattevirkningen er beregnet på nettogrunnlaget.

Selskapet har ikke endret regnskapsprinsipp fra 2022 til 2023.

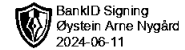
Note 1 - Antall årsverk

Antall årsverk sysselsatt i regnskapsåret:

1



IXCELIO AS
918 175 296



Note 2 - Lønnskostnader

Spesifikasjon av lønnskostnader	2023	2022
Lønn	1 521 421	1 402 610
Arbeidsgiveravgift	257 462	202 746
Pensjonskostnader	0	0
Andre relaterte ytelser	45 902	844
Sum	1 824 785	1 606 200

Note 3 - Varige driftsmidler og immaterielle eiendeler

	Varige driftsmidler
Anskaffelseskost 01.01.	1 020 292
Tilgang i året	0
Avgang i året	0
Anskaffelseskost 31.12.	1 020 292
Samlede avskrivninger, nedskrivninger og reverseringer av nedskrivninger	-304 117
Balansført verdi per 31.12.	716 175
Avskrivninger, nedskrivninger og reverseringer av nedskrivninger i regnskapsåret	104 056

Note 4 - Spesifisering av skatt

Skattekostnad	2023	2022
+/- Endringer i utsatt skatt/utsatt skattefordel	25 251	-38 274
Skattekostnad	25 251	-38 274
Skattepliktig inntekt		
Resultat før skatt	123 207	-365 251
Permanente forskjeller	78 028	104 819
+/- Endring i midlertidige forskjeller	-61 722	37 879
- Anvendelse av fremførbart underskudd	-139 514	0
Skattepliktig inntekt	0	-222 553

Note 5 - Midlertidige forskjeller - utsatt skatt/skattefordel

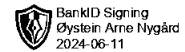
Utsatt skatt/utsatt skattefordel i balansen avsettes på grunnlag av forskjeller mellom regnskapsmessige og skattemessige verdier i henhold til norsk regnskapsstandard for skatt.

Midlertidige skatteøkende og skattereduserende forskjeller som kan utlignes er nettoført.

Midlertidige forskjeller knyttet til:	01.01.2023	31.12.2023	Endring
Anleggsmidler	172 281	197 815	-25 534
Omløpsmidler	-36 188	0	-36 188
Fremførbart underskudd	-222 553	-83 040	-139 514
Netto forskjeller	-86 460	114 776	-201 235
Skattereduserende forskjeller som ikke kan utlignes	86 460	0	86 460
Sum midlertidige forskjeller som påvirker betalbar skatt	0	114 776	-114 776
Utsatt skatt 31.12.2023 basert på 22 %	0	25 251	-25 251



IXCELIO AS
918 175 296



Note 6 - Egenkapital

	Aksjekapital	Annen innsk. EK	Opptjent egenkapital	Sum
Egenkapital 31.12.2022	50 000	-5 570	1 126 922	1 171 352
Årsresultat	0	0	97 956	97 956
Egenkapital 31.12.2023	50 000	-5 570	1 224 878	1 269 308

Note 7 - Konsern, tilknyttet selskap m.v.

Fordringer

	2023	2022
Samlet beløp som gjelder foretak i samme konsern	0	53 288

Note 8 - Lån og sikkerhetsstillelse til ledende personer, eiere med videre

Det er ikke gitt lån eller sikkerhetsstillelse til medlemmer av styrende organer.

Note 9 - Aksjekapital

Aksjeklasse	Antall aksjer	Aksjenes pålydende	Bokført verdi
Ordinære	5 000	10	50 000

Aksjonærer	Antall aksjer	Eierandel %	Aksjeklasse
NYGÅRD ØYSTEIN ARNE	5 000	100,00	Ordinære



Årsregnskap for

IXCELIO AS

918175296

Regnskapsår

01.01.2023 - 31.12.2023



IXCELIO AS
918 175 296

Resultatregnskap

	Note	2023	2022
Driftsinntekter			
Salgsinntekt		3 402 121	3 117 715
Annen driftsinntekt		55 000	0
Sum driftsinntekter		3 457 121	3 117 715
Driftskostnader			
Varekostnad		-915 242	-865 929
Lønnskostnad	1, 2	-1 824 785	-1 641 502
Avskrivning på varige driftsmidler og immaterielle eiendeler	3	-104 056	-116 989
Annen driftskostnad		-391 989	-700 961
Sum driftskostnader		-3 236 072	-3 325 381
Driftsresultat		221 049	-207 665
Finansinntekter			
Renteinntekt fra foretak i samme konsern		2 171	1 781
Annen renteinntekt		1 355	443
Annen finansinntekt		0	90
Sum finansinntekter		3 526	2 314
Finanskostnader			
Nedskrivning av finansielle eiendeler		0	-83 419
Annen rentekostnad		-101 368	-76 480
Sum finanskostnader		-101 368	-159 899
Netto finans		-97 842	-157 585
Resultat før skattekostnad		123 207	-365 251
Skattekostnad	4, 5	-25 251	38 274
Årsresultat		97 956	-326 977
Overføringer			
Annen egenkapital	6	97 956	-326 977
Sum overføringer		97 956	-326 977



IXCELIO AS
918 175 296

Balanse

	Note	31.12.2023	31.12.2022
EIENDELER			
Anleggsmidler			
Varige driftsmidler			
Driftsløsøre, inventar, verktøy, kontormaskiner, ol.	3	716 175	820 231
Sum varige driftsmidler		716 175	820 231
Finansielle anleggsmidler			
Investering i datterselskap	7	50 000	50 000
Investeringer i aksjer og andeler		893 824	893 824
Sum finansielle anleggsmidler		943 824	943 824
Sum anleggsmidler		1 659 999	1 764 055
Omløpsmidler			
Fordringer			
Kundefordringer		225 125	282 169
Kortsiktige konsernfordringer	7	55 459	53 288
Andre kortsiktige fordringer	8	25 984	20 447
Sum fordringer		306 568	355 903
Investeringer			
Andre finansielle instrumenter		67 764	67 764
Sum investeringer		67 764	67 764
Bankinnskudd, kontanter og lignende			
Bankinnskudd, kontanter og lignende		525 823	623 494
Sum bankinnskudd, kontanter og lignende		525 823	623 494
Sum omløpsmidler		900 154	1 047 161
SUM EIENDELER		2 560 153	2 811 216



IXCELIO AS
918 175 296

Balanse

	Note	31.12.2023	31.12.2022
EGENKAPITAL OG GJELD			
Egenkapital			
Innskutt egenkapital			
Aksjekapital	6, 9	50 000	50 000
Annen innskutt egenkapital	6	-5 570	-5 570
Sum innskutt egenkapital		44 430	44 430
Opptjent egenkapital			
Annen egenkapital	6	1 224 878	1 126 922
Sum opptjent egenkapital		1 224 878	1 126 922
Sum egenkapital		1 269 308	1 171 352
Gjeld			
Avsetning og forpliktelser			
Utsatt skatt	4, 5	25 251	0
Sum avsetning for forpliktelser		25 251	0
Annen langsiktig gjeld			
Gjeld til kredittinstitusjoner		857 688	975 669
Sum annen langsiktig gjeld		857 688	975 669
Kortsiktig gjeld			
Leverandørgjeld		23 983	215 309
Skyldige offentlige avgifter		329 590	251 613
Annen kortsiktig gjeld		54 333	197 272
Sum kortsiktig gjeld		407 906	664 195
Sum gjeld		1 290 844	1 639 864
SUM EGENKAPITAL OG GJELD		2 560 153	2 811 216

Nittedal, 11.06.2024

Øystein Arne Nygård
styrets leder / daglig leder



IXCELIO AS
918 175 296

Noter

Regnskapsprinsipper

Årsregnskapet er satt opp i samsvar med regnskapsloven og god regnskapsskikk for små foretak.

Salgsinntekter

Inntektsføring ved salg av varer skjer på leveringstidspunktet. Tjenester inntektsføres etter hvert som de leveres.

Klassifisering og vurdering av balanseposter

Anleggsmidler er eiendeler bestemt til varig eie eller bruk. Eiendeler som er knyttet til varekretsløpet er klassifisert som omløpsmidler. Fordringer klassifiseres som omløpsmidler hvis de forfaller til betaling innen ett år etter transaksjonsdagen. Tilsvarende klassifiseres gjeld som kortsiktig hvis gjelden forfaller til betaling innen ett år. Langsiktig gjeld er gjeld som forfaller senere enn ett år etter transaksjonsdagen. Første års avdrag på langsiktige fordringer og langsiktig gjeld klassifiseres likevel ikke som omløpsmiddel og kortsiktig gjeld.

Omløpsmidler vurderes til laveste av anskaffelseskost og virkelig verdi. Kortsiktig gjeld balanseføres til nominelt beløp på etableringstidspunktet. Anleggsmidler vurderes til anskaffelseskost. Varige anleggsmidler avskrives etter en fornuftig avskrivningsplan. Anleggsmidlene nedskrives til virkelig verdi ved verdifall som ikke forventes å være forbigående. Langsiktig gjeld med unntak av andre avsetninger balanseføres til nominelt beløp på etableringstidspunktet.

Fordringer

Kundefordringer og andre fordringer er oppført i balansen til pålydende etter fradrag for avsetning til forventet tap. Avsetning til tap gjøres på grunnlag av individuelle vurderinger av de enkelte fordringene.

Varige driftsmidler

Varige driftsmidler balanseføres og avskrives over driftsmidlenes levetid dersom de har antatt levetid over 3 år og har en kostpris som overstiger kr 15 000. Direkte vedlikehold av driftsmidler kostnadsføres løpende under driftskostnader, mens påkostninger eller forbedringer tillegges driftsmidlets kostpris og avskrives i takt med driftsmidlet.

Forøvrig er følgende regnskapsprinsipper anvendt:

FIFO-metoden for tilordning av anskaffelseskost for ombyttbare finansielle eiendeler, laveste verdis prinsipp for markedsbaserte finansielle omløpsmidler. Forsikret pensjonsforpliktelse er ikke balanseført - kostnaden er lik premien. Leieavtaler er ikke balanseført. Kostmetoden er benyttet for investeringer i datterselskap/tilknyttet selskap. Utbytte er inntektsført samme år som det er avsatt i datterselskap/tilknyttet selskap, dersom det er sannsynlig at beløpet vil mottas. Ved utbytte som overstiger andel av tilbakeholdt resultat etter kjøpet representerer den overskytende del tilbakebetaling av investert kapital, og er fratrukket investeringens verdi i balansen.

Skatt

Skattekostnaden i resultatregnskapet omfatter både periodens betalbare skatt og endring i utsatt skatt. Utsatt skatt er beregnet med 22% på grunnlag av de midlertidige forskjeller som eksisterer mellom regnskapsmessige og skattemessige verdier, samt skattemessig underskudd til fremføring ved utgangen av regnskapsåret. Skatteøkende og skattereduserende midlertidige forskjeller som reverserer eller kan reversere i samme periode er fastsatt og skattevirkningen er beregnet på nettogrunnlaget.

Selskapet har ikke endret regnskapsprinsipp fra 2022 til 2023.

Note 1 - Antall årsverk

Antall årsverk sysselsatt i regnskapsåret:

1



IXCELIO AS
918 175 296

Note 2 - Lønnskostnader

Spesifikasjon av lønnskostnader	2023	2022
Lønn	1 521 421	1 402 610
Arbeidsgiveravgift	257 462	202 746
Pensjonskostnader	0	0
Andre relaterte ytelser	45 902	844
Sum	1 824 785	1 606 200

Note 3 - Varige driftsmidler og immaterielle eiendeler

	Varige driftsmidler
Anskaffelseskost 01.01.	1 020 292
Tilgang i året	0
Avgang i året	0
Anskaffelseskost 31.12.	1 020 292
Samlede avskrivninger, nedskrivninger og reverseringer av nedskrivninger	-304 117
Balansført verdi per 31.12.	716 175
Avskrivninger, nedskrivninger og reverseringer av nedskrivninger i regnskapsåret	104 056

Note 4 - Spesifisering av skatt

Skattekostnad	2023	2022
+/- Endringer i utsatt skatt/utsatt skattefordel	25 251	-38 274
Skattekostnad	25 251	-38 274

Skattepliktig inntekt	2023	2022
Resultat før skatt	123 207	-365 251
Permanente forskjeller	78 028	104 819
+/- Endring i midlertidige forskjeller	-61 722	37 879
- Anvendelse av fremførbart underskudd	-139 514	0
Skattepliktig inntekt	0	-222 553

Note 5 - Midlertidige forskjeller - utsatt skatt/skattefordel

Utsatt skatt/utsatt skattefordel i balansen avsettes på grunnlag av forskjeller mellom regnskapsmessige og skattemessige verdier i henhold til norsk regnskapsstandard for skatt.

Midlertidige skatteøkende og skattereduserende forskjeller som kan utlignes er nettoført.

Midlertidige forskjeller knyttet til:	01.01.2023	31.12.2023	Endring
Anleggsmidler	172 281	197 815	-25 534
Omløpsmidler	-36 188	0	-36 188
Fremførbart underskudd	-222 553	-83 040	-139 514
Netto forskjeller	-86 460	114 776	-201 235
Skattereduserende forskjeller som ikke kan utlignes	86 460	0	86 460
Sum midlertidige forskjeller som påvirker betalbar skatt	0	114 776	-114 776
Utsatt skatt 31.12.2023 basert på 22 %	0	25 251	-25 251



IXCELIO AS
918 175 296

Note 6 - Egenkapital

	Aksjekapital	Annen innsk. EK	Opptjent egenkapital	Sum
Egenkapital 31.12.2022	50 000	-5 570	1 126 922	1 171 352
Årsresultat	0	0	97 956	97 956
Egenkapital 31.12.2023	50 000	-5 570	1 224 878	1 269 308

Note 7 - Konsern, tilknyttet selskap m.v.

Fordringer

	2023	2022
Samlet beløp som gjelder foretak i samme konsern	0	53 288

Note 8 - Lån og sikkerhetsstillelse til ledende personer, eiere med videre

Det er ikke gitt lån eller sikkerhetsstillelse til medlemmer av styrende organer.

Note 9 - Aksjekapital

Aksjeklasse	Antall aksjer	Aksjenes pålydende	Bokført verdi
Ordinære	5 000	10	50 000

Aksjonærer	Antall aksjer	Eierandel %	Aksjeklasse
NYGÅRD ØYSTEIN ARNE	5 000	100,00	Ordinære