



ÅRSREGNSKAPET FOR REGNSKAPSÅRET 2021 - GENERELL INFORMASJON

Enheten

Organisasjonsnummer: 942 099 975
Organisasjonsform: Aksjeselskap
Foretaksnavn: HETOR REGNSKAPSSERVICE AS
Forretningsadresse: Storgata 10
3510 HØNEFOSS

Regnskapsår

Årsregnskapets periode: 01.01.2021 - 31.12.2021

Konsern

Morselskap i konsern: Nei

Regnskapsregler

Regler for små foretak benyttet: Ja
Benyttet ved utarbeidelsen av årsregnskapet til selskapet: Regnskapslovens alminnelige regler

Årsregnskapet fastsatt av kompetent organ

Bekreftet av representant for selskapet: Amund Gravdahl
Dato for fastsettelse av årsregnskapet: 23.05.2022

Grunnlag for avgivelse

År 2021: Årsregnskapet er elektronisk innlevert
År 2020: Tall er hentet fra elektronisk innlevert årsregnskap fra 2021

Det er ikke krav til at årsregnskapet m.v. som sendes til Regnskapsregisteret er undertegnet. Kontrollen på at dette er utført ligger hos revisor/enhetens øverste organ. Sikkerheten ivaretas ved at innsender har rolle/rettighet for innsending av årsregnskapet via Altinn, og ved at det bekreftes at årsregnskapet er fastsatt av kompetent organ.

Brønnøysundregistrene, 04.06.2023



Resultatregnskap

Beløp i: NOK	Note	2021	2020
RESULTATREGNSKAP			
Inntekter			
Salgsinntekt		8 542 681	7 955 496
Annen driftsinntekt		222 800	63 400
Sum inntekter		8 765 481	8 018 896
Kostnader			
Varekostnad		329 805	9 633
Lønnskostnad	1	5 951 994	5 123 325
Avskrivning på driftsmidler	2	33 466	11 563
Annen driftskostnad	1	1 240 011	1 469 771
Sum kostnader		7 555 277	6 614 291
Driftsresultat		1 210 204	1 404 605
Finansinntekter og finanskostnader			
Inntekt på investering i datterselskap		1 733	5 172
Annen renteinntekt		3 550	6 701
Annen finansinntekt		10 233	9 135
Verdiøkning markedsbaserte omløpsmidler		73 852	
Sum finansinntekter		89 369	21 008
Annen rentekostnad		6 589	2 208
Annen finanskostnad		31 213	54 362
Sum finanskostnader		37 802	56 570
Netto finans		51 567	-35 562
Ordinært resultat før skattekostnad		1 261 771	1 369 044
Skattekostnad på ordinært resultat	3	259 159	302 027
Ordinært resultat etter skattekostnad		1 002 612	1 067 017
Årsresultat	4	1 002 612	1 067 017
Årsresultat etter minoritetsinteresser		1 002 612	1 067 017



Resultatregnskap

Beløp i: NOK	Note	2021	2020
Totalresultat		1 002 612	1 067 017
Overføringer og disponeringer			
Ordinært utbytte			1 000 000
Tilleggsutbytte		1 000 000	
Avsatt til annen egenkapital		2 612	67 017
Sum overføringer og disponeringer		1 002 612	1 067 017



Balanse

Beløp i: NOK	Note	2021	2020
BALANSE - EIENDELER			
Anleggsmidler			
Immaterielle eiendeler			
Utsatt skattefordel		15 500	14 171
Sum immaterielle eiendeler		15 500	14 171
Varige driftsmidler			
Tomter, bygninger o.a. fast eiendom	2		
Maskiner og anlegg	2		
Skip og flytende installasjoner	2		
Driftsløsøre, inventar o.a. utstyr	2	92 648	40 469
Sum varige driftsmidler	2	92 648	40 469
Finansielle anleggsmidler			
Investeringer i aksjer og andeler		355 445	179 120
Sum finansielle anleggsmidler		355 445	179 120
Sum anleggsmidler		463 593	233 760
Omløpsmidler			
Varer			
Sum varer		614 200	391 400
Fordringer			
Kundefordringer		902 887	785 353
Andre kortsiktige fordringer		234 387	160 479
Sum fordringer		1 137 274	945 832
Bankinnskudd, kontanter og lignende			
Bankinnskudd, kontanter o.l.		1 166 421	1 767 618
Sum bankinnskudd, kontanter og lignende		1 166 421	1 767 618
Sum omløpsmidler		2 917 894	3 104 849
SUM EIENDELER		3 381 487	3 338 610



Balanse

Beløp i: NOK	Note	2021	2020
BALANSE - EGENKAPITAL OG GJELD			
Egenkapital			
Innskutt egenkapital			
Aksjekapital	5	100 000	100 000
Beholdning av egne aksjer	5		
Sum innskutt egenkapital		100 000	100 000
Opptjent egenkapital			
Annen egenkapital		425 868	423 256
Sum opptjent egenkapital		425 868	423 256
Sum egenkapital	4	525 868	523 256
Gjeld			
Langsiktig gjeld			
Utsatt skatt	3		
Annen langsiktig gjeld			
Sum langsiktig gjeld		0	0
Kortsiktig gjeld			
Leverandørgjeld		59 679	84 156
Betalbar skatt	3	260 488	298 420
Skattetrekk og andre trekk		614 343	565 971
Utbytte			1 000 000
Annen kortsiktig gjeld		1 921 109	866 807
Sum kortsiktig gjeld		2 855 619	2 815 353
Sum gjeld		2 855 619	2 815 353
SUM EGENKAPITAL OG GJELD		3 381 487	3 338 610



Brønnøysundregistrene

ÅRSREGNSKAP FOR REGNSKAPSÅRET 2021 - GENERELL INFORMASJON

Journalnummer: 2022 346530

Enheten

Organisasjonsnummer: 942 099 975
Organisasjonsform: Aksjeselskap
Foretaksnavn: HETOR REGNSKAPSSERVICE AS
Forretningsadresse: Storgata 10
3510 HØNEFOSS

Regnskapsår

Årsregnskapets periode: 01.01.2021 - 31.12.2021

Konsern

Morselskap i konsern: Nei

Regnskapsregler

Regler for små foretak benyttet: Ja
Benyttet ved utarbeidelsen av
årsregnskapet til selskapet: Regnskapslovens alminnelige regler

Årsregnskapet fastsatt av kompetent organ

Bekreftet av representant for selskapet: Amund Gravdahl
Dato for fastsettelse av årsregnskapet: 23.05.2022

Grunnlag for avgivelse

År 2021: Årsregnskap er elektronisk innlevert.
År 2020: Tall er hentet fra elektronisk innlevert årsregnskap fra 2021.

Det er ikke krav til at årsregnskapet m.v. som sendes til Regnskapsregisteret er undertegnet. Kontrollen på at dette er utført ligger hos revisor/enhetens øverste organ. Sikkerheten ivaretas ved at innsender har rolle/rettighet for innsending av årsregnskapet via Altinn, og ved at det bekreftes at årsregnskapet er fastsatt av kompetent organ.

Brønnøysundregistrene, 08.06.2022



Organisasjonsnr: 942 099 975
HETOR REGNSKAPSSERVICE AS

RESULTATREGNSKAP

Beløp i: NOK	Note	2021	2020
RESULTATREGNSKAP			
Inntekter			
Salgsinntekt		8 542 681	7 955 496
Annen driftsinntekt		222 800	63 400
Sum inntekter		8 765 481	8 018 896
Kostnader			
Varekostnad		329 805	9 633
Lønnskostnad	1	5 951 994	5 123 325
Avskrivning på driftsmidler	2	33 466	11 563
Annen driftskostnad	1	1 240 011	1 469 771
Sum kostnader		7 555 277	6 614 291
Driftsresultat		1 210 204	1 404 605
Finansinntekter og finanskostnader			
Inntekt på investering i datterselskap		1 733	5 172
Annen renteinntekt		3 550	6 701
Annen finansinntekt		10 233	9 135
Verdiøkning markedsbaserte omløpsmidler		73 852	
Sum finansinntekter		89 369	21 008
Annen rentekostnad		6 589	2 208
Annen finanskostnad		31 213	54 362
Sum finanskostnader		37 802	56 570
Netto finans		51 567	-35 562
Ordinært resultat før skattekostnad			
Skattekostnad på ordinært resultat	3	259 159	302 027
Ordinært resultat etter skattekostnad		1 002 612	1 067 017
Årsresultat	4	1 002 612	1 067 017
Årsresultat etter minoritetsinteresser		1 002 612	1 067 017
Totalresultat		1 002 612	1 067 017
Overføringer og disponeringer			
Ordinært utbytte			1 000 000
Tilleggsutbytte		1 000 000	



Avsatt til annen egenkapital	2 612	67 017
Sum overføringer og disponeringer	1 002 612	1 067 017



Organisasjonsnr: 942 099 975
HETOR REGNSKAPSSERVICE AS

BALANSE

Beløp i: NOK	Note	2021	2020
BALANSE - EIENDELER			
Anleggsmidler			
Immaterielle eiendeler			
Utsatt skattefordel		15 500	14 171
Sum immaterielle eiendeler		15 500	14 171
Varige driftsmidler			
Tomter, bygninger o.a. fast eiendom	2		
Maskiner og anlegg	2		
Skip og flytende installasjoner	2		
Driftsløsøre, inventar o. a. utstyr	2	92 648	40 469
Sum varige driftsmidler	2	92 648	40 469
Finansielle anleggsmidler			
Investeringer i aksjer og andeler		355 445	179 120
Sum finansielle anleggsmidler		355 445	179 120
Sum anleggsmidler		463 593	233 760
Omløpsmidler			
Varer			
Sum varer		614 200	391 400
Fordringer			
Kundefordringer		902 887	785 353
Andre kortsiktige fordringer		234 387	160 479
Sum fordringer		1 137 274	945 832
Bankinnskudd, kontanter og lignende			
Bankinnskudd, kontanter o. l.		1 166 421	1 767 618
Sum bankinnskudd, kontanter og lignende		1 166 421	1 767 618
Sum omløpsmidler		2 917 894	3 104 849
SUM EIENDELER		3 381 487	3 338 610
BALANSE - EGENKAPITAL OG GJELD			



Egenkapital			
Innskutt egenkapital			
Aksjekapital	5	100 000	100 000
Beholdning av egne aksjer	5		
Sum innskutt egenkapital		100 000	100 000
Opptjent egenkapital			
Annen egenkapital		425 868	423 256
Sum opptjent egenkapital		425 868	423 256
Sum egenkapital	4	525 868	523 256
Gjeld			
Langsiktig gjeld			
Utsatt skatt	3		
Annen langsiktig gjeld			
Sum langsiktig gjeld		0	0
Kortsiktig gjeld			
Leverandørgjeld		59 679	84 156
Betalbar skatt	3	260 488	298 420
Skattetrekk og andre trekk		614 343	565 971
Utbytte			1 000 000
Annen kortsiktig gjeld		1 921 109	866 807
Sum kortsiktig gjeld		2 855 619	2 815 353
Sum gjeld		2 855 619	2 815 353
SUM EGENKAPITAL OG GJELD		3 381 487	3 338 610



Organisasjonsnr: 942 099 975
HETOR REGNSKAPSSERVICE AS

NOTEOPPLYSNINGER - SELSKAP - alle poster oppgitt i hele tall

Note

Antall aksjer og aksjeeiere

Note

1

Antall årsverk i regnskapsåret

Virksomheten har hatt følgende antall årsverk:
8.00

Omløpsmidler Startdato Sluttdato Endring

Skattemessig fremf.undersk. Startdato Sluttdato Endring

Kortsiktig gjeld Startdato Sluttdato Endring



Årsregnskap 2021

Hetor Regnskapsservice AS

Resultatregnskap
Balanse
Noter til regnskapet

Org.nr.: 942 099 975



Resultatregnskap			
Hetor Regnskapsservice AS			
Driftsinntekter og driftskostnader	Note	2021	2020
Salgsinntekt		8 542 681	7 955 496
Annen driftsinntekt		222 800	63 400
Sum driftsinntekter		<u>8 765 481</u>	<u>8 018 896</u>
Varekostnad		329 805	9 633
Lønnskostnad	1	5 951 994	5 123 325
Avskrivning på driftsmidler	2	33 466	11 563
Annen driftskostnad	1	1 240 011	1 469 771
Sum driftskostnader		<u>7 555 277</u>	<u>6 614 291</u>
Driftsresultat		<u>1 210 204</u>	<u>1 404 605</u>
Finansinntekter og finanskostnader			
Inntekt på investering i datterselskap		1 733	5 172
Renteinntekter bank		3 550	6 701
Annen finansinntekt		10 233	9 135
Verdiøkning markedsbaserte omløpsmidler		73 852	0
Rentekostnader bank		6 589	2 208
Annen finanskostnad		31 213	54 362
Resultat av finansposter		51 567	-35 562
Ordinært resultat før skattekostnad		1 261 771	1 369 044
Skattekostnad på ordinært resultat	3	259 159	302 027
Ordinært resultat		<u>1 002 612</u>	<u>1 067 017</u>
Årets resultat	4	<u>1 002 612</u>	<u>1 067 017</u>
Overføringer			
Avsatt til utbytte		0	1 000 000
Tilleggsutbytte		1 000 000	0
Avsatt til annen egenkapital		2 612	67 017
Sum overføringer		<u>1 002 612</u>	<u>1 067 017</u>
Hetor Regnskapsservice AS		Side 2	



Balanse				
Hetor Regnskapsservice AS				
Eiendeler	Note	2021	2020	
Anleggsmidler				
Utsatt skattefordel		15 500	14 171	
Sum immaterielle eiendeler		<u>15 500</u>	<u>14 171</u>	
Varige driftsmidler				
Driftsløsøre, inventar o.a. utstyr	2	92 648	40 469	
Sum varige driftsmidler	2	<u>92 648</u>	<u>40 469</u>	
Investeringer i aksjer og andeler		355 445	179 120	
Sum finansielle anleggsmidler		<u>355 445</u>	<u>179 120</u>	
Sum anleggsmidler		<u>463 593</u>	<u>233 760</u>	
Omløpsmidler				
Ikke fakturerte timer		<u>614 200</u>	<u>391 400</u>	
Fordringer				
Kundefordringer		902 887	785 353	
Andre kortsiktige fordringer		234 387	160 479	
Sum fordringer		<u>1 137 274</u>	<u>945 832</u>	
Bankinnskudd, kontanter o.l.		<u>1 166 421</u>	<u>1 767 618</u>	
Sum omløpsmidler		<u>2 917 894</u>	<u>3 104 849</u>	
Sum eiendeler		<u>3 381 487</u>	<u>3 338 610</u>	


**Balanse**

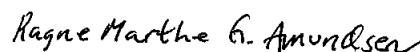
Hetor Regnskapsservice AS


Egenkapital og gjeld	Note	2021	2020
Innskutt egenkapital			
Aksjekapital	5	100 000	100 000
Sum innskutt egenkapital		<u>100 000</u>	<u>100 000</u>
Opptjent egenkapital			
Annen egenkapital		425 868	423 256
Sum opptjent egenkapital		<u>425 868</u>	<u>423 256</u>
Sum egenkapital	4	<u>525 868</u>	<u>523 256</u>
Gjeld			
Kortsiktig gjeld			
Leverandørgjeld		59 679	84 156
Betalbar skatt	3	260 488	298 420
Skattetrekk og andre trekk		614 343	565 971
Utbytte		0	1 000 000
Annen kortsiktig gjeld		1 921 109	866 807
Sum kortsiktig gjeld		<u>2 855 619</u>	<u>2 815 353</u>
Sum gjeld		<u>2 855 619</u>	<u>2 815 353</u>
Sum gjeld og egenkapital		<u>3 381 487</u>	<u>3 338 610</u>

Hønefoss, 23.05.2022

Styret i Hetor Regnskapsservice AS


Torfinn Gravdahl
Styrets leder


Ragne Marthe Gravdahl Amundsen
Styremedlem


Amund Gravdahl
Styremedlem/daglig leder



HETOR REGNSKAPSSERVICE AS

NOTER TIL ÅRSREGNSKAPET 2021

Regnskapsprinsipper

I årsregnskapet er alle poster verdsatt og periodisert i overensstemmelse med regnskapslovens bestemmelser og reglene som følger av god regnskapsskikk.

Klassifisering

Eiendeler bestemt til varig eie eller bruk, medtatt som anleggsmidler. Øvrige eiendeler er klassifisert som omløpsmidler.

Varige driftsmidler og avskrivninger

Varige driftsmidler er vurdert til historisk kost etter fradrag for bedriftsøkonomiske avskrivninger som er beregnet på grunnlag av kostpris og antatt økonomisk levetid.

Fordringer

Fordringer er oppført i balansen med fordringens pålydende, med eventuelle avsetning for usikre fordringer.

Skattekostnad og utsatt skatt

Skattekostnaden er knyttet til det regnskapsmessige resultat og består av betalbar skatt og endring i netto utsatt skatt/skattefordel.

Utsatt skatt i resultatregnskapet er skatt beregnet på endringer i midlertidige forskjeller mellom skattemessige og regnskapsmessige verdier. I stedet for å vise årets skattemessige disposisjoner brutto i regnskapet, bokføres skatteeffekten som en del av årets skattekostnad. Utsatt skatt avsettes som langsiktig gjeld i balansen.

Driftsinntekter og kostnader

Inntektsføring skjer etter opptjeningsprinsippet som normalt vil være leveringstidspunktet for varer og tjenester. Kostnader medtas etter sammenstillingsprinsippet, dvs at kostnader medtas i samme periode som tilhørende inntekter inntektsføres.

Note 1 Lønnskostnader

Lønnskostnader

	2021	2020
Lønninger	4 779 325	4 241 766
Arbeidsgiveravgift	716 291	579 540
Pensjonskostnader	179 014	149 819
Andre ytelser	277 365	152 200
Sum	5 951 994	5 123 325

Selskapet har i 2021 sysselsatt 8 årsverk.



HETOR REGNSKAPSSERVICE AS

Note 2 Anleggsmidler

	Materielle Eiendeler	Sum
Anskaffelseskost pr. 01.01.21	1 284 632	1 284 632
+ Tilgang kjøpte driftsmidler	85 644	85 644
= Anskaffelseskost 31.12.21	1 370 276	1 370 276
Akkumulerte avskrivninger 31.12.21	1 277 628	1 277 628
= Bokført verdi 31.12.21	92 648	92 648
Årets ordinære avskrivninger	33 466	33 466
Økonomisk levetid	3-10 år	

Note 3 Skatt

Årets skattekostnad	2021	2020
Resultatført skatt på ordinært resultat:		
Betalbar skatt	260 488	298 420
Endring i utsatt skattefordel	-1 329	3 607
Skattekostnad ordinært resultat	259 159	302 027
Skattepliktig inntekt:		
Ordinært resultat før skatt	1 261 771	1 369 044
Permanente forskjeller	-83 779	3 807
Endring i midlertidige forskjeller	6 043	-16 398
Skattepliktig inntekt	1 184 035	1 356 453
Betalbar skatt i balansen:		
Betalbar skatt på årets resultat	260 488	298 420
Sum betalbar skatt i balansen	260 488	298 420

Skatteeffekten av midlertidige forskjeller som har gitt opphav til utsatt skatt og utsatte skattefordeler, spesifisert på typer av midlertidige forskjeller

	2021	2020	Endring
Varige driftsmidler	-43 545	-57 917	-14 371
Fordringer	-26 911	-6 497	20 414
Sum	-70 456	-64 414	6 043
Grunnlag for utsatt skattefordel	-70 456	-64 414	6 043
Utsatt skattefordel (22 %)	-15 500	-14 171	1 329



HETOR REGNSKAPSSERVICE AS

Note 4 Egenkapital

	Aksje- kapital	Annen egenkapit al	Sum
Pr. 31.12.2020	100 000	423 256	523 256
Pr. 01.01.2021	100 000	423 256	523 256
Årets overskudd		1 002 612	1 002 612
Tilleggsutbytte		-400 000	-400 000
Ekstraordinært utbytte		-600 000	-600 000
Pr. 31.12.2021	100 000	425 868	525 868

Note 5 Aksjonærer

Aksjekapitalen i Hetor Regnskapsservice AS pr. 31.12 består av:

	Antall	Pålydende	Bokført
Ordinære aksjer	50	2 000,0	100 000
Sum	50		100 000

Eierstruktur

De største aksjonærene i % pr. 31.12 var:

	Ordinære	Eierandel	Stemmeandel
Kåre Torfinn Gravdahl	30	60,0	60,0
Amund Gravdahl	10	20,0	20,0
Ragne Marthe Gravdahl	10	20,0	20,0
Totalt antall aksjer	50	100,0	100,0

Aksjer og opsjoner eiet av medlemmer i styret og daglig leder:

Navn	Verv	Ordinære
Amund Gravdahl	Styremedlem/daglig leder	10
Totalt antall aksjer		10



Ole Tom Lie
statsautorisert revisor

Postadresse; Solveien 14, 1482 Nittedal
Besøksadresse; Dronningens gate 6, Oslo

Mobil; + 47 48 00 29 67
E-post: ole.tom@lierevisjon.no
Org.nr. 885 993 362 MVA

Til generalforsamlingen i
Hetor Regnskapservice AS

UAVHENGIG REVISORS BERETNING 2021

Konklusjon

Vi har revidert **Hetor Regnskapservice AS** sitt årsregnskap som viser et overskudd på kr. 1 002 612. Årsregnskapet består av balanse per 31. desember 2021, resultatregnskap for regnskapsåret avsluttet per denne datoen og noter til årsregnskapet, herunder et sammendrag av viktige regnskapsprinsipper.

Etter vår mening

- oppfyller årsregnskapet gjeldende lovkrav, og
- gir årsregnskapet et rettviseende bilde av selskapets finansielle stilling per 31. desember 2021, og av dets resultat for regnskapsåret avsluttet per denne datoen i samsvar med regnskapslovens regler og god regnskapsskikk i Norge

Grunnlag for konklusjonen

Vi har gjennomført revisjonen i samsvar med de internasjonale revisjonsstandardene International Standards on Auditing (ISA-ene). Våre oppgaver og plikter i henhold til disse standardene er beskrevet nedenfor under Revisors oppgaver og plikter ved revisjonen av årsregnskapet. Vi er uavhengige av selskapet slik det kreves i lov, forskrift og International Code of Ethics for Professional Accountants (inkludert internasjonale uavhengighetsstandarder) utstedt av the International Ethics Standards Board for Accountants (IESBA-reglene), og vi har overholdt våre øvrige etiske forpliktelser i samsvar med disse kravene. Innhentet revisjonsbevis er etter vår vurdering tilstrekkelig og hensiktsmessig som grunnlag for vår konklusjon.

Ledelsens ansvar for årsregnskapet

Ledelsen er ansvarlig for å utarbeide årsregnskapet og for at det gir et rettviseende bilde i samsvar med regnskapslovens regler og god regnskapsskikk i Norge. Ledelsen er også ansvarlig for slik intern kontroll som den finner nødvendig for å kunne utarbeide et årsregnskap som ikke inneholder vesentlig feilinformasjon, verken som følge av misligheter eller utilsiktede feil.

Ved utarbeidelsen av årsregnskapet må ledelsen ta standpunkt til selskapets evne til fortsatt drift og opplyse om forhold av betydning for fortsatt drift. Forutsetningen om fortsatt drift skal legges til grunn for årsregnskapet så lenge det ikke er sannsynlig at virksomheten vil bli avviklet.

Revisors oppgaver og plikter ved revisjonen av årsregnskapet

Vårt mål er å oppnå betryggende sikkerhet for at årsregnskapet som helhet ikke inneholder vesentlig feilinformasjon, verken som følge av misligheter eller utilsiktede feil, og å avgi en revisjonsberetning som inneholder vår konklusjon. Betryggende sikkerhet er en høy grad av sikkerhet, men ingen garanti for at en revisjon utført i samsvar med ISA-ene, alltid vil avdekke vesentlig feilinformasjon som eksisterer.



Ole Tom Lie
Statsautorisert revisor

Feilinformasjon kan oppstå som følge av misligheter eller utilsiktede feil. Feilinformasjon blir vurdert som vesentlig dersom den enkeltvis eller samlet med rimelighet kan forventes å påvirke økonomiske beslutninger som brukerne foretar basert på årsregnskapet.

For videre beskrivelse av revisors oppgaver og plikter vises det til <https://revisorforeningen.no/revisjonsberetninger>

Nittedal, den 23. mai 2022

Ole Tom Lie
Statsautorisert revisor

