



ÅRSREGNSKAPET FOR REGNSKAPSÅRET 2023 - GENERELL INFORMASJON

Enheten

Organisasjonsnummer: 922 060 274
Organisasjonsform: Aksjeselskap
Foretaksnavn: ATS INVEST AS
Forretningsadresse: c/o Anders Tønder Sletbak
Etterstadsletta 104
0659 OSLO

Regnskapsår

Årsregnskapets periode: 01.01.2023 - 31.12.2023

Konsern

Morselskap i konsern: Nei

Regnskapsregler

Regler for små foretak benyttet: Ja
Benyttet ved utarbeidelsen av årsregnskapet til selskapet: Regnskapslovens alminnelige regler

Årsregnskapet fastsatt av kompetent organ

Bekreftet av representant for selskapet: Anders Tønder Sletbak
Dato for fastsettelse av årsregnskapet: 04.03.2024

Grunnlag for avgivelse

År 2023: Årsregnskapet er elektronisk innlevert
År 2022: Tall er hentet fra elektronisk innlevert årsregnskap fra 2023

Det er ikke krav til at årsregnskapet m.v. som sendes til Regnskapsregisteret er undertegnet. Kontrollen på at dette er utført ligger hos revisor/enhetens øverste organ. Sikkerheten ivaretas ved at innsender har rolle/rettighet for innsending av årsregnskapet via Altinn, og ved at det bekreftes at årsregnskapet er fastsatt av kompetent organ.

Brønnøysundregistrene, 06.02.2025



Resultatregnskap

Beløp i: NOK	Note	2023	2022
RESULTATREGNSKAP			
Kostnader			
Annen driftskostnad	1	9 063	8 125
Sum kostnader		9 063	8 125
Driftsresultat		-9 063	-8 125
Finansinntekter og finanskostnader			
Inntekt på investering i tilknyttet selskap	2	200 000	400 000
Verdiøkning markedsbaserte omløpsmidler		728	
Sum finansinntekter		200 728	400 000
Annen finanskostnad		16	2
Sum finanskostnader		16	2
Netto finans		200 712	399 999
Ordinært resultat før skattekostnad		191 650	391 874
Ordinært resultat etter skattekostnad	3	191 650	391 874
Årsresultat		191 650	391 874
Årsresultat etter minoritetsinteresser		191 650	391 874
Totalresultat		191 650	391 874
Overføringer og disponeringer			
Ordinært utbytte			150 000
Udekket tap			24 172
Avsatt til annen egenkapital		191 650	217 701
Sum overføringer og disponeringer		191 650	391 874



Balanse

Beløp i: NOK	Note	2023	2022
BALANSE - EIENDELER			
Anleggsmidler			
Immaterielle eiendeler			
Finansielle anleggsmidler			
Investeringer i tilknyttet selskap	2	15 000	15 000
Sum finansielle anleggsmidler		15 000	15 000
Sum anleggsmidler		15 000	15 000
Omløpsmidler			
Varer			
Fordringer			
Konsernfordringer	2	193 181	393 181
Sum fordringer		193 181	393 181
Investeringer			
Markedsbaserte aksjer	4	90 728	
Sum investeringer		90 728	
Bankinnskudd, kontanter og lignende			
Bankinnskudd, kontanter o.l.		138 622	4 756
Sum bankinnskudd, kontanter og lignende		138 622	4 756
Sum omløpsmidler		422 531	397 936
SUM EIENDELER		437 531	412 936
BALANSE - EGENKAPITAL OG GJELD			
Egenkapital			
Innskutt egenkapital			
Aksjekapital	5	30 000	30 000
Beholdning av egne aksjer	5		



Balanse

Beløp i: NOK	Note	2023	2022
Annen innskutt egenkapital		-9 320	-9 320
Sum innskutt egenkapital		20 680	20 680
Opptjent egenkapital			
Annen egenkapital		409 351	217 701
Sum opptjent egenkapital		409 351	217 701
Sum egenkapital	6	430 031	238 381
Sum langsiktig gjeld		0	0
Kortsiktig gjeld			
Utbytte			150 000
Annen kortsiktig gjeld		7 500	24 555
Sum kortsiktig gjeld		7 500	174 555
Sum gjeld		7 500	174 555
SUM EGENKAPITAL OG GJELD		437 531	412 936



Brønnøysundregistrene

ÅRSREGNSKAP FOR REGNSKAPSÅRET 2023 - GENERELL INFORMASJON

Journalnummer: 2024 328920

Enheten

Organisasjonsnummer: 922 060 274
Organisasjonsform: Aksjeselskap
Foretaksnavn: ATS INVEST AS
Forretningsadresse: c/o Anders Tønder Sletbak
Etterstadsletta 104
0659 OSLO

Regnskapsår

Årsregnskapets periode: 01.01.2023 - 31.12.2023

Konsern

Morselskap i konsern: Nei

Regnskapsregler

Regler for små foretak benyttet: Ja
Benyttet ved utarbeidelsen av
årsregnskapet til selskapet: Regnskapslovens alminnelige regler

Årsregnskapet fastsatt av kompetent organ

Bekreftet av representant for selskapet: Anders Tønder Sletbak
Dato for fastsettelse av årsregnskapet: 04.03.2024

Revisjon

Selskapet har besluttet at årsregnskapet
ikke skal revideres: Ja
Årsregnskapet er utarbeidet av ekstern
autorisert regnskapsfører: Ja

Grunnlag for avgivelse

År 2023: Årsregnskap er elektronisk innlevert.
År 2022: Tall er hentet fra elektronisk innlevert årsregnskap fra 2023.

Det er ikke krav til at årsregnskapet m.v. som sendes til Regnskapsregisteret er undertegnet. Kontrollen på at dette er utført ligger hos revisor/enhetens øverste organ. Sikkerheten ivaretas ved at innsender har rolle/rettighet for innsending av årsregnskapet via Altinn, og ved at det bekreftes at årsregnskapet er fastsatt av kompetent organ.

Brønnøysundregistrene, 16.03.2024



Organisasjonsnr: 922 060 274
ATS INVEST AS

RESULTATREGNSKAP

Beløp i: NOK	Note	2023	2022
RESULTATREGNSKAP			
Kostnader			
Annen driftskostnad	1	9 063	8 125
Sum kostnader		9 063	8 125
Driftsresultat		-9 063	-8 125
Finansinntekter og finanskostnader			
Inntekt på investering i tilknyttet selskap	2	200 000	400 000
Verdiøkning markedsbaserte omløpsmidler		728	
Sum finansinntekter		200 728	400 000
Annen finanskostnad		16	2
Sum finanskostnader		16	2
Netto finans		200 712	399 999
Ordinært resultat før skattekostnad		191 650	391 874
Ordinært resultat etter skattekostnad	3	191 650	391 874
Årsresultat		191 650	391 874
Årsresultat etter minoritetsinteresser		191 650	391 874
Totalresultat		191 650	391 874
Overføringer og disponeringer			
Ordinært utbytte			150 000
Udekket tap			24 172
Avsatt til annen egenkapital		191 650	217 701
Sum overføringer og disponeringer		191 650	391 874



Organisasjonsnr: 922 060 274
ATS INVEST AS

BALANSE

Beløp i: NOK	Note	2023	2022
BALANSE - EIENDELER			
Anleggsmidler			
Immaterielle eiendeler			
Finansielle anleggsmidler			
Investeringer i tilknyttet selskap	2	15 000	15 000
Sum finansielle anleggsmidler		15 000	15 000
Sum anleggsmidler		15 000	15 000
Omløpsmidler			
Varer			
Fordringer			
Konsernfordringer	2	193 181	393 181
Sum fordringer		193 181	393 181
Investeringer			
Markedsbaserte aksjer	4	90 728	
Sum investeringer		90 728	
Bankinnskudd, kontanter og lignende			
Bankinnskudd, kontanter o. l.		138 622	4 756
Sum bankinnskudd, kontanter og lignende		138 622	4 756
Sum omløpsmidler		422 531	397 936
SUM EIENDELER		437 531	412 936
BALANSE - EGENKAPITAL OG GJELD			
Egenkapital			
Innskutt egenkapital			
Aksjekapital	5	30 000	30 000
Beholdning av egne aksjer	5		
Annen innskutt egenkapital		-9 320	-9 320
Sum innskutt egenkapital		20 680	20 680
Opptjent egenkapital			
Annen egenkapital		409 351	217 701
Sum opptjent egenkapital		409 351	217 701



Sum egenkapital	6	430 031	238 381
Sum langsiktig gjeld		0	0
Kortsiktig gjeld			
Utbytte			150 000
Annen kortsiktig gjeld		7 500	24 555
Sum kortsiktig gjeld		7 500	174 555
Sum gjeld		7 500	174 555
SUM EGENKAPITAL OG GJELD		437 531	412 936



Organisasjonsnr: 922 060 274
ATS INVEST AS

NOTEOPPLYSNINGER - SELSKAP - alle poster oppgitt i hele tall

Note

1

Antall årsverk i regnskapsåret
0.00

Sum Beløp

Balanseført verdi 31.12. Varige driftsmidler Immaterielle eiend.

Konsernregnskap

Morselskapet sitt navn

Forretningskontor for morselskapet

Begrunnelse for at datterselskap er utelatt fra konsolideringen

Samlet beløp - tilknyttet selskap Årets Fjorårets

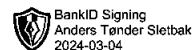
Samlet beløp - foretak i samme konsern Årets Fjorårets

Samlet beløp - foretak i samme konsern Årets Fjorårets

Samlet beløp - felles kontrollert virksomhet Årets Fjorårets

Pantstillelse Beløp

Beholdning av egne aksjer Antall Pålydende Andel av aksjek.



Årsregnskap 2023

Ats Invest AS

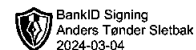
Resultatregnskap
Balanse
Noter til regnskapet

Org.nr.: 922 060 274



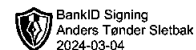
Resultatregnskap Ats Invest AS

Driftsinntekter og driftskostnader	Note	2023	2022
Annen driftskostnad	1	9 063	8 125
Sum driftskostnader		9 063	8 125
Driftsresultat		-9 063	-8 125
Finansinntekter og finanskostnader			
Inntekt på investering i tilknyttet selskap	2	200 000	400 000
Verdiøkning markedsbaserte omløpsmidler		728	0
Annen finanskostnad		16	2
Resultat av finansposter		200 712	399 999
Resultat før skattekostnad		191 650	391 874
Resultat	3	191 650	391 874
Årsresultat		191 650	391 874
Overføringer			
Avsatt til dekning av tidligere udekket tap		0	24 172
Avsatt til utbytte		0	150 000
Avsatt til annen egenkapital		191 650	217 701
Sum overføringer		191 650	391 874



Balanse Ats Invest AS

Eiendeler	Note	2023	2022
Anleggsmidler			
Finansielle anleggsmidler			
Investeringer i tilknyttet selskap	2	15 000	15 000
Sum finansielle anleggsmidler		15 000	15 000
Sum anleggsmidler		15 000	15 000
Omløpsmidler			
Fordringer			
Konsernfordringer	2	193 181	393 181
Sum fordringer		193 181	393 181
Investeringer			
Markedsbaserte aksjer	4	90 728	0
Sum investeringer		90 728	0
Bankinnskudd, kontanter o.l.		138 622	4 756
Sum omløpsmidler		422 531	397 936
Sum eiendeler		437 531	412 936

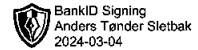


Balanse Ats Invest AS

Egenkapital og gjeld	Note	2023	2022
Egenkapital			
Innskutt egenkapital			
Aksjekapital	5	30 000	30 000
Annen innskutt egenkapital		-9 320	-9 320
Sum innskutt egenkapital		<u>20 680</u>	<u>20 680</u>
Opptjent egenkapital			
Annen egenkapital		409 351	217 701
Sum opptjent egenkapital		<u>409 351</u>	<u>217 701</u>
Sum egenkapital	6	<u>430 031</u>	<u>238 381</u>
Gjeld			
Kortsiktig gjeld			
Utbytte		0	150 000
Annen kortsiktig gjeld		7 500	24 555
Sum kortsiktig gjeld		<u>7 500</u>	<u>174 555</u>
Sum gjeld		<u>7 500</u>	<u>174 555</u>
Sum egenkapital og gjeld		<u>437 531</u>	<u>412 936</u>

Oslo, 04.03.2024
Styret i Ats Invest AS

Anders Tønder Sletbak
styreleder



Regnskapsprinsipper

Årsregnskapet er satt opp i samsvar med regnskapsloven og NRS 8 - God regnskapsskikk for små foretak.

Skatt

Skattekostnaden i resultatregnskapet omfatter både periodens betalbare skatt og endring i utsatt skatt. Utsatt skatt er beregnet med 22 % på grunnlag av de midlertidige forskjeller som eksisterer mellom regnskapsmessige og skattemessige verdier, samt ligningsmessig underskudd til fremføring ved utgangen av regnskapsåret. Skatteøkende og skattereduserende midlertidige forskjeller som reverserer eller kan reverseres i samme periode er utlignet og nettoført.

Klassifisering og vurdering av omløpsmidler

Omløpsmidler og kortsiktig gjeld omfatter normalt poster som forfaller til betaling innen ett år etter balansedagen, samt poster som knytter seg til varekretsløpet. Omløpsmidler vurderes til laveste verdi av anskaffelseskost og virkelig verdi.

Fordringer

Kundefordringer og andre fordringer oppføres til pålydende etter fradrag for avsetning til forventet tap. Avsetning til tap gjøres på grunnlag av en individuell vurdering av de enkelte fordringene.

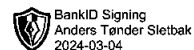
Note 1 Lønnskostnader

Ats Invest AS har ikke hatt lønns- eller personalkostnader i 2023 og det foreligger heller ingen slike forpliktelser.

Note 2 Datterselskap, TS og FKV

	Kontor- kommune	Eier- andel	Kostpris	Balanseført verdi	Egenkapital	Resultat
DS/FKV/TS						
Vev Arkitektur AS	OSLO	50,0 %	15 000	15 000	149 987	154 957
Sum			15 000	15 000	149 987	154 957

Selskapet har inntektsført ett utbytte fra Vev Arkitektur AS på kr. 200 000 i 2023.



Note 3 Skatt

Årets skattekostnad	2023
Resultatført skatt på ordinært resultat:	
Betalbar skatt	0
For mye/lite avsatt tidligere år	0
Endring i utsatt skattefordel	0
Skattekostnad ordinært resultat	0

Årets skattekostnad	2023
Skattepliktig inntekt:	
Ordinært resultat før skatt	191 650
Permanente forskjeller	-194 728
Skattepliktig inntekt	-3 079

Betalbar skatt i balansen:	
Betalbar skatt på årets resultat	0
Sum betalbar skatt i balansen	0

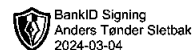
Skatteeffekten av midlertidige forskjeller som har gitt opphav til utsatt skatt og utsatte skattefordeler, spesifisert på typer av midlertidige forskjeller

	2023	2022	Endring
Akkumulert fremførbart underskudd	-32 697	-29 619	3 079
Inngår ikke i beregningen av utsatt skatt	32 697	29 619	-3 079
Utsatt skattefordel (22 %)	0	0	0

Note 4 Markedsbaserte verdipapirer

	Anskaffelses kost	Balanseført verdi	Markeds verdi
Omløpsmidler			
KLP AksjeGLB Indeks N	90 000	90 728	90 728
Sum	90 000	90 728	90 728
Sum verdipapirer	90 000	90 728	90 728

Selskapets kortsiktige plasseringer i aksjer er vurdert til markedsverdi 31.12.2023.



Note 5 Aksjonærer

Aksjekapitalen i Ats Invest AS pr. 31.12 består av:

	Antall	Pålydende	Bokført
Ordinære aksjer	1 000	30,0	30 000
Sum	1 000		30 000

Eierstruktur

De største aksjonærene i % pr. 31.12 var:

	Ordinære	Eierandel	Stemmeandel
Anders Tønder Sletbak	1 000	100,0	100,0

Aksjer eiet av medlemmer i styret og daglig leder:

Navn	Verv	Ordinære
Anders Tønder Sletbak	styreleder	1 000
Totalt antall aksjer		1 000

Note 6 Egenkapital

	Aksje- kapital	Annen Innskutt egenkap.	Annen egenkapit al	Sum
Pr. 31.12.2022	30 000	-9 320	217 701	238 381
Pr. 01.01.2023	30 000	-9 320	217 701	238 381
Årets overskudd			191 650	191 650
Pr. 31.12.2023	30 000	-9 320	409 351	430 031