



ÅRSREGNSKAPET FOR REGNSKAPSÅRET 2018 - GENERELL INFORMASJON

Enheten

Organisasjonsnummer: 934 321 960
Organisasjonsform: Aksjeselskap
Foretaksnavn: TERMINALSERVICE AS
Forretningsadresse: Svinesundparken 10G
1788 HALDEN

Regnskapsår

Årsregnskapets periode: 01.01.2018 - 31.12.2018

Konsern

Morselskap i konsern: Nei

Regnskapsregler

Regler for små foretak benyttet: Ja
Benyttet ved utarbeidelsen av årsregnskapet til selskapet: Regnskapslovens alminnelige regler

Årsregnskapet fastsatt av kompetent organ

Bekreftet av representant for selskapet: Anita Graff
Dato for fastsettelse av årsregnskapet: 25.02.2019

Grunnlag for avgivelse

År 2018: Årsregnskapet er elektronisk innlevert
År 2017: Tall er hentet fra elektronisk innlevert årsregnskap fra 2018

Det er ikke krav til at årsregnskapet m.v. som sendes til Regnskapsregisteret er undertegnet. Kontrollen på at dette er utført ligger hos revisor/enhetens øverste organ. Sikkerheten ivaretas ved at innsender har rolle/rettighet for innsending av årsregnskapet via Altinn, og ved at det bekreftes at årsregnskapet er fastsatt av kompetent organ.

Brønnøysundregistrene, 30.04.2021



Resultatregnskap

Beløp i: NOK	Note	2018	2017
RESULTATREGNSKAP			
Inntekter			
Salgsinntekt	1	13 631 573	14 854 335
Annen driftsinntekt		-325	22 351
Sum inntekter		13 631 248	14 876 686
Kostnader			
Varekostnad		156 899	61 509
Lønnskostnad	7	6 314 664	6 378 514
Avskrivning på varige driftsmidler og immaterielle eiendeler	2	69 162	44 870
Annen driftskostnad	7	1 759 384	2 036 676
Sum kostnader		8 300 109	8 521 569
Driftsresultat		5 331 139	6 355 118
Finansinntekter og finanskostnader			
Renteinntekt fra foretak i samme konsern	3	9 214	5 135
Annen renteinntekt		1 114	964
Annen finansinntekt		374 854	365 819
Sum finansinntekter		385 182	371 917
Annen rentekostnad		278	
Sum finanskostnader		278	
Netto finans		384 903	371 917
Ordinært resultat før skattekostnad		5 716 042	6 727 035
Skattekostnad på ordinært resultat	6	1 319 255	1 554 410
Ordinært resultat etter skattekostnad		4 396 787	5 172 625
Årsresultat		4 396 787	5 172 625
Årsresultat etter minoritetsinteresser		4 396 787	5 172 625
Totalresultat		4 396 787	5 172 625



Resultatregnskap

Beløp i: NOK	Note	2018	2017
Overføringer og disponeringer			
Utbytte	4		
Udekket tap	4		
Overføringer til/fra annen egenkapital	4	4 396 787	5 172 625
Sum overføringer og disponeringer		4 396 787	5 172 625



Balanse

Beløp i: NOK	Note	2018	2017
BALANSE - EIENDELER			
Anleggsmidler			
Immaterielle eiendeler			
Konsesjoner, patenter, lisenser, varemerker og lignende rettigheter		45 600	28 097
Utsatt skattefordel	6	25 698	24 120
Sum immaterielle eiendeler		71 298	52 217
Varige driftsmidler			
Tomter, bygninger og annen fast eiendom		2 536	14 016
Driftsløsøre, inventar, verktøy, kontormaskiner og lignende	1, 2	74 156	111 340
Sum varige driftsmidler		76 692	125 357
Finansielle anleggsmidler			
Obligasjoner		43 512	26 692
Sum finansielle anleggsmidler		43 512	26 692
Sum anleggsmidler		191 501	204 266
Omløpsmidler			
Varer			
Fordringer			
Kundefordringer	1	1 646 521	1 739 562
Andre fordringer	1	96 272	17 112
Konsernfordringer	1, 3	6 819 111	7 410 849
Sum fordringer		8 561 905	9 167 523
Bankinnskudd, kontanter og lignende			
Bankinnskudd, kontanter og lignende	7	169 731	198 393
Sum bankinnskudd, kontanter og lignende		169 731	198 393
Sum omløpsmidler		8 731 636	9 365 916
SUM EIENDELER		8 923 137	9 570 182



Balanse

Beløp i: NOK	Note	2018	2017
BALANSE - EGENKAPITAL OG GJELD			
Egenkapital			
Innskutt egenkapital			
Selskapskapital	4, 5	200 000	200 000
Annen innskutt egenkapital		1 675 422	1 675 422
Sum innskutt egenkapital		1 875 422	1 875 422
Opptjent egenkapital			
Annen egenkapital	4	13 482	38 614
Sum opptjent egenkapital		13 482	38 614
Sum egenkapital		1 888 904	1 914 036
Gjeld			
Langsiktig gjeld			
Pensjonsforpliktelser	1, 7		
Annen langsiktig gjeld			
Sum langsiktig gjeld		0	0
Kortsiktig gjeld			
Leverandørgjeld		130 014	82 966
Betalbar skatt	6	1	1
Skyldige offentlige avgifter		627 089	607 134
Utbytte	4		
Kortsiktig konserngjeld	4	5 742 752	6 212 967
Annen kortsiktig gjeld		534 378	753 078
Sum kortsiktig gjeld		7 034 233	7 656 146
Sum gjeld		7 034 233	7 656 146
SUM EGENKAPITAL OG GJELD		8 923 137	9 570 182



Årsregnskap, årsberetning og revisjonsberetning
Terminalservice AS
2018



Terminalservice AS

Årsberetning 2018

Virksomhetens art og hvor den drives

Terminalservice AS er en tjenestebedrift liggende i Halden kommune

Rettsvisende oversikt over utvikling og resultat

Selskapet har hatt en omsetningsnedgang på 8% dog har de hatt en nedgang i resultatgraden også Selskapet har en egenkapitalandel på 20% Selskapets likviditetsbeholdning var TNOK 170 pr 31.12.18 i fordringer på selskap i samme konsern, inngår MNOK 7 som bankmidler på konsernkonto. Styret mener at årsregnskapet gir et rettsvisende bilde av selskapets eiendeler og gjeld, finansielle stilling og resultat.

Forsknings- og utviklingsaktiviteter

Selskapet har for tiden ingen pågående forsknings- eller utviklingsaktiviteter

Fortsatt drift

Årsregnskapet for 2018 er satt opp under forutsetning av fortsatt drift. Det bekrefte herved at forutsetningen om fortsatt drift er til stede

Arbeidsmiljø

Styret mener arbeidsmiljøet i selskapet er tilfredstillende. Det har ikke vært skader eller ulykker i 2018. Samlet sykefravær har vært 15,7 %

Likestilling

Bedriften har hatt 14 årsverk sysselsatt i 2018. 57% kvinner og 43% menn. Styret består av 2 menn og 2 kvinner. Styret har ut fra en vurdering av antall ansatte og stillingskategorier ikke funnet det nødvendig å iverksette spesielle tiltak med hensyn til likestilling

Ytre miljø

Bedriften forurenser ikke det ytre miljø

Halden, 25. februar 2019

Anita Graff
Styreleder

Nils-Erik Norén
Daglig leder

Rose-Marte Jensson
Styremedlem

Stefan Fransson
Styremedlem



Termind Service AS

Resultatregnskap for perioden 1. januar til 31. desember

	Noter	2018	2017
Driftsinntekter			
Salgsinntekt	Kr	13 631 248	14 854 335
Annen driftsinntekt		0	22 351
Sum driftsinntekter		13 631 248	14 876 686
Driftskostnader			
Varekostnad		156 899	61 509
Lønnskostnad	7	6 314 664	6 378 514
Avskrivning på varige driftsmidler	2	69 162	44 870
Annen driftskostnad		1 759 384	2 036 676
Sum driftskostnader		8 300 109	8 521 569
Driftsoverskudd		5 331 139	6 355 117
Finansinntekter og finanskostnader			
Renteinntekt fra foretak i samme konsern		9 214	5 135
Annen renteinntekt		1 114	964
Annen finansinntekt		374 854	365 819
Annen rentekostnad		278	0
Netto finansinntekt		384 904	371 918
Ordinært overskudd før skattekostnad		5 716 043	6 727 035
Skattekostnad på ordinært årsoverskudd	6	1 319 255	1 620 461
Årsoverskudd		4 396 788	5 106 574
Overføringer			
Overført til/fra annen egenkapital	4	-25 132	6 982
Avgitt konsernbidrag	4	4 421 920	5 099 592
Sum overføringer		4 396 788	5 106 574



Terminalservice AS

Balanse pr. 31. desember

Eiendeler

	Noter	2018	2017
Anleggsmidler			
Immaterielle eiendeler			
Patenter, lisenser, varemerker og lignende rettigheter		Kr 45 600	28 097
Utsatt skattefordel	6	25 698	24 120
Sum immaterielle eiendeler		71 298	52 217
Varige driftsmidler			
Driftsøstøre, inventar, kontormaskiner og lignende	1,2	76 692	125 357
Sum varige driftsmidler		76 692	125 357
Finansielle anleggsmidler			
Andre fordringer		43 512	26 692
Sum finansielle anleggsmidler		43 512	26 692
Sum anleggsmidler		191 502	204 266
Omløpsmidler			
Fordringer			
Kundefordringer	1	1 646 521	1 739 562
Fordring på selskap i samme konsern	3	6 819 111	7 410 849
Andre fordringer		96 272	17 112
Sum fordringer		8 561 904	9 167 523
Kontanter og bankbeholdning	7	169 731	198 393
Sum omløpsmidler		8 731 635	9 365 916
Sum eiendeler		8 923 137	9 570 182





Terminalservice AS


Balanse pr. 31. desember
Egenkapital og gjeld

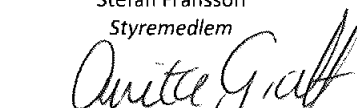
	Noter	2018	2017
Egenkapital			
Innskutt egenkapital			
		Kr	
Aksjekapital	4,5	200 000	200 000
Annen innskutt egenkapital		1 675 422	1 675 422
Sum innskutt egenkapital		1 875 422	1 875 422
Opptjent egenkapital			
Annen egenkapital	4	13 482	38 614
Sum egenkapital		1 888 904	1 914 036
Gjeld			
Kortsiktig gjeld			
Leverandørgjeld		130 014	82 966
Betalbar skatt	6	0	0
Skyldige offentlige avgifter		627 089	607 134
Avgitt konsernbidrag	4	5 742 752	6 212 967
Annen kortsiktig gjeld		534 378	753 078
Sum kortsiktig gjeld		7 034 233	7 656 145
Sum gjeld		7 034 233	7 656 145
Sum egenkapital og gjeld		8 923 137	9 570 182

Halden, 25.02.2019


Rose Marie Jensson
Styremedlem


Nils-Erik Norén
Daglig leder


Stefan Fransson
Styremedlem


Anita Graff
Styrets leder



Terminalservice AS

Noter til regnskapet

31. desember 2018

1. Regnskapsprinsipper

Regnskapet er satt opp i samsvar med regnskapsloven og god regnskapsskikk for små foretak. Selskapet har videre fulgt relevante bestemmelser i Norsk Regnskaps Standard utarbeidelse av Norsk Regnskaps Stiftelse.

Salgsinntekter

Inntektsføring ved salg skjer på leveringstidspunktet.

Klassifisering av balanseposter

Omløpsmidler og kortsiktig gjeld omfatter normalt poster som forfaller til betaling innen ett år etter balansedagen, samt poster som knytter seg til varekretsløpet. Øvrige poster er klassifisert som anleggsmiddel/langsiktig gjeld.

Kundefordringer

Kundefordringer er oppført i balansen til pålydende etter fradrag for avsetning til forventet tap.

Valuta

Pengeposter i utenlandsk valuta er vurdert etter kursen ved regnskapsårets slutt.

Varige driftsmidler

Varige driftsmidler balanseføres og avskrives over driftsmidlets levetid dersom de har levetid over 3 år og har en kostpris som overstiger kr 15 000. Direkte vedlikehold av driftsmidler kostnadsføres løpende under driftskostnader, mens påkostninger eller forbedringer tillegges driftsmidlets kostpris og avskrives i takt med driftsmidlet.

Skatt

Skattekostnaden i resultatregnskapet omfatter både periodens betalbare skatt og endring i utsatt skatt. Utsatt skatt er beregnet med 22% (23% i 2017) på grunnlag av de midlertidige forskjeller som eksisterer mellom regnskapsmessige og skattemessige verdier, samt ligningsmessig underskudd til fremføring ved utgangen av regnskapsåret. Skatteøkende og skattereduserende midlertidige forskjeller som reverserer eller kan reversere i samme periode er utlignet og nettoført.

Sikkerhetssillelser

Selskapets driftsmidler og fordringer inngår i en samlepost for konsernet. Pansatt krav er NOK 900 000 000. Bokført verdi av driftsmidler er NOK 76 692 og bokført verdi av kundefordringer er NOK 1 646 521.



Formidalservice AS

Noter til regnskapet

31. desember 2018

2. Varige driftsmidler og immaterielle eiendeler

Varige driftsmidler	Lisenser, websiteside	Påkostning, leide lokaler	Driftsløsøre	Sum
Anskaffelseskost pr 01.01	28 900	57 404	258 292	344 596
Tilgang kjøpte driftsmidler	38 000	0	0	38 000
Avgang solgte driftsmidler		0	0	0
Anskaffelseskost 31.12	66 900	57 404	258 292	382 596
Akkumulerte avskrivninger 31.12	21 300	54 868	184 136	260 304
Bokført verdi pr. 31.12	45 600	2 536	74 156	122 291
Årets avskrivninger	20 497	11 480	37 185	69 162
Avskrivningstid	3 år	5 år	5 år	
Avskrivningsmetode	Lineær	Lineær	Lineær	

3. Mellomværende med selskap i samme konsern og tilknyttede selskap

Fordringer	2018	2017
Dovana AB	6 819 111	7 410 849
	6 819 111	7 410 849

Selskapet har ikke fordringer med forfall senere enn 12 måneder.

Gjeld	2018	2017
KGH Group AS	5 742 752	6 212 967
	5 742 752	6 212 967

Selskapet har ikke gjeld med forfall senere enn 5 år.

4. Egenkapital

	Aksjekapital	Annen egenkapital	Annen innskutt egenkapital	Sum
Egenkapital 01.01.	200 000	38 614	1 675 422	1 914 036
Årets overskudd		4 396 788		4 396 788
Avgitt konsernbidrag		(4 421 919)		(4 421 919)
Egenkapital 31.12	200 000	13 484	1 675 422	1 888 906



Terminalservice AS

Noter til regnskapet

31. desember 2018

5. Aksjekapital og aksjonærinformasjon

Aksjekapitalen består av:

	Antall	Pålydende	Bokført
A-aksjer	200	1 000	200 000

Oversikt over de største aksjonærene pr 31.12:

	Aksjer	Eierandel	Stemmeandel
KGH Group AS	200	100,0 %	100,0 %

Selskapet konsolideres i konsernregnskap i morselskapet, Dovana Holding AB.

Konsernregnskap fåes ved henvendelse til Dovana Holding AB, c/o KGH Customs Services AB Skandiahavnen Sydatlanten, 403 36 Göteborg, Sverige

6. Skatt

Årets skattekostnad fordeler seg på:	2018	2017
Betalbar skatt før avgitt konsernbidrag	1 320 833	1 610 398
Endring i utsatt skattefordel	(1 578)	10 063
Sum skattekostnad	1 319 255	1 620 461

Beregning av årets skattegrunnlag:

Resultat før skattekostnad	5 716 042	6 727 035
Permanente forskjeller	14 771	20 516
Endring i midlertidige forskjeller	11 939	(37 561)
Avgitt konsernbidrag	(5 742 752)	(6 709 990)
Årets skattegrunnlag før konsernbidrag	0	0
Årets skattegrunnlag etter konsernbidrag	0	0
Betalbar skatt, 23% (24% i 2017)	0	0

Oversikt over midlertidige forskjeller:

	Endring	2018	2017
Fordringer	5 782	(76 215)	(70 433)
Anleggsmidler	6 157	(40 592)	(34 435)
Sum	11 939	(116 807)	(104 868)
22% (23% for 2017) utsatt skattefordel	(1 578)	(25 698)	(24 120)



Terminalservice AS

Noter til regnskapet

31. desember 2018

7. Lønnskostnader, antall ansatt, godtgjørelser, lån til ansatte med mer.

Lønnskostnader	2018	2017
Lønninger	5 036 847	5 187 513
Arbeidsgiveravgift	789 981	785 379
Pensjonskostnader	359 041	317 019
Andre ytelser	148 815	88 603
	6 314 664	6 378 514

Antall sysselsatte årsverk i løpet av regnskapsåret har vært: 14 13

Av selskapets bankbeholdning er pr 31.12.2018 kr 169 731 bundet opp til fordel for ansattes skattetrekk.

Daglig leder er ansatt i konsernselskap KGH Customs Services AS og mottar ikke lønn fra Terminalservice AS.

Selskapet har ikke utbetalt honorar til styret.

Selskapet er pliktig til å etablere tjenstepensjon for de ansatte etter Lov om obligatorisk tjenstepensjon. Selskapet har etablert en slik ordning, og ordningen oppfyller lovkravene.

Revisor

Lovpålagt revisjon er kostnadsført med kr 19.000, kr 11 000 for andre tjenester og kr 18 500 for skatterådgivning. Alle beløp ekskl. MVA.



Grant Thornton

An instinct for growth™

Til generalforsamlingen i Terminalservice AS

UAVHENGIG REVISORS BERETNING

Grant Thornton

Revisjon AS

Bogstadveien 30

0355 Oslo

Org.nr. 987 632 380

T: +47 22 20 04 00

E: grant@no.gt.com

Uttalelse om revisjonen av årsregnskapet

Konklusjon

Vi har revidert Terminalservice AS' årsregnskap som viser et overskudd på NOK 4 396 788. Årsregnskapet består av balanse per 31. desember 2018, resultatregnskap for regnskapsåret avsluttet per denne datoen og noter til årsregnskapet, herunder et sammendrag av viktige regnskapsprinsipper.

Etter vår mening er det medfølgende årsregnskapet avgitt i samsvar med lov og forskrifter og gir et rettviseende bilde av selskapets finansielle stilling per 31. desember 2018, og av dets resultater for regnskapsåret avsluttet per denne datoen i samsvar med regnskapslovens regler og god regnskapsskikk i Norge.

Grunnlag for konklusjonen

Vi har gjennomført revisjonen i samsvar med lov, forskrift og god revisjonsskikk i Norge, herunder de internasjonale revisjonsstandardene (ISA-ene). Våre oppgaver og plikter i henhold til disse standardene er beskrevet i Revisors oppgaver og plikter ved revisjon av årsregnskapet. Vi er uavhengige av selskapet slik det kreves i lov og forskrift, og har overholdt våre øvrige etiske forpliktelser i samsvar med disse kravene. Etter vår oppfatning er innhentet revisjonsbevis tilstrekkelig og hensiktsmessig som grunnlag for vår konklusjon.

Øvrig informasjon

Ledelsen er ansvarlig for øvrig informasjon. Øvrig informasjon består av årsberetningen, men inkluderer ikke årsregnskapet og revisjonsberetningen.

Vår uttalelse om revisjonen av årsregnskapet dekker ikke øvrig informasjon, og vi attesterer ikke den øvrige informasjonen.

I forbindelse med revisjonen av årsregnskapet er det vår oppgave å lese øvrig informasjon med det formål å vurdere hvorvidt det foreligger vesentlig inkonsistens mellom øvrig informasjon og årsregnskapet, kunnskap vi har opparbeidet oss under revisjonen, eller hvorvidt den tilsynelatende inneholder vesentlig feilinformasjon. Dersom vi hadde konkludert med at den øvrige informasjonen inneholder vesentlig feilinformasjon er vi pålagt å rapportere det. Vi har ingenting å rapportere i så henseende.

Grant Thornton Revisjon AS is a member of Grant Thornton International Ltd (GTIL). GTIL and the member firms are not a worldwide partnership. GTIL and each member firm is a separate legal entity. Services are delivered independently by the member firms. GTIL does not provide services to clients. GTIL and its member firms are not agents of, and do not obligate, one another and are not liable for one another's acts or omissions.

www.grantthornton.no



Grant Thornton

An instinct for growth™

Styrets og daglig leders ansvar for årsregnskapet

Styret og daglig leder (ledelsen) er ansvarlig for å utarbeide årsregnskapet i samsvar med lov og forskrifter, herunder for at det gir et rettviseende bilde i samsvar med regnskapslovens regler og god regnskapsskikk i Norge. Ledelsen er også ansvarlig for slik intern kontroll som den finner nødvendig for å kunne utarbeide et årsregnskap som ikke inneholder vesentlig feilinformasjon, verken som følge av misligheter eller utilsiktede feil.

Ved utarbeidelsen av årsregnskapet må ledelsen ta standpunkt til selskapets evne til fortsatt drift og opplyse om forhold av betydning for fortsatt drift. Forutsetningen om fortsatt drift skal legges til grunn for årsregnskapet så lenge det ikke er sannsynlig at virksomheten vil bli avvirket.

Revisors oppgaver og plikter ved revisjonen av årsregnskapet

Vårt mål er å oppnå betryggende sikkerhet for at årsregnskapet som helhet ikke inneholder vesentlig feilinformasjon, verken som følge av misligheter eller utilsiktede feil, og å avgi en revisjonsberetning som inneholder vår konklusjon. Betryggende sikkerhet er en høy grad av sikkerhet, men ingen garanti for at en revisjon utført i samsvar med lov, forskrift og god revisjonsskikk i Norge, herunder ISA-ene, alltid vil avdekke vesentlig feilinformasjon som eksisterer. Feilinformasjon kan oppstå som følge av misligheter eller utilsiktede feil. Feilinformasjon blir vurdert som vesentlig dersom den enkeltvis eller samlet med rimelighet kan forventes å påvirke økonomiske beslutninger som brukerne foretar basert på årsregnskapet.

Som del av en revisjon i samsvar med lov, forskrift og god revisjonsskikk i Norge, herunder ISA-ene, utøver vi profesjonelt skjønn og utviser profesjonell skepsis gjennom hele revisjonen. I tillegg:

- identifiserer og anslår vi risikoen for vesentlig feilinformasjon i årsregnskapet, enten det skyldes misligheter eller utilsiktede feil. Vi utformer og gjennomfører revisjonshandlinger for å håndtere slike risikoer, og innhenter revisjonsbevis som er tilstrekkelig og hensiktsmessig som grunnlag for vår konklusjon. Risikoen for at vesentlig feilinformasjon som følge av misligheter ikke blir avdekket, er høyere enn for feilinformasjon som skyldes utilsiktede feil, siden misligheter kan innebære samarbeid, forfalskning, bevisste utelatelser, uriktige fremstillinger eller overstyring av intern kontroll.
- opparbeider vi oss en forståelse av den interne kontroll som er relevant for revisjonen, for å utforme revisjonshandlinger som er hensiktsmessige etter omstendighetene, men ikke for å gi uttrykk for en mening om effektiviteten av selskapets interne kontroll.
- evaluerer vi om de anvendte regnskapsprinsippene er hensiktsmessige og om regnskapsestimatene og tilhørende noteopplysninger utarbeidet av ledelsen er rimelige.
- konkluderer vi på hensiktsmessigheten av ledelsens bruk av fortsatt drift-forutsetningen ved avleggelsen av årsregnskapet, basert på innhentede revisjonsbevis, og hvorvidt det foreligger vesentlig usikkerhet knyttet til hendelser eller forhold som kan skape tvil av betydning om selskapets evne til fortsatt drift. Dersom vi konkluderer med at det eksisterer vesentlig usikkerhet, kreves det at vi i revisjonsberetningen henleder oppmerksomheten på tilleggsopplysningene i årsregnskapet, eller, dersom slike tilleggsopplysninger ikke er tilstrekkelige, at vi modifierer vår konklusjon om årsregnskapet og årsberetningen. Våre konklusjoner er basert på revisjonsbevis innhentet inntil datoen for revisjonsberetningen. Etterfølgende hendelser eller forhold kan imidlertid medføre at selskapet ikke fortsetter driften.



Grant Thornton

An instinct for growth™

- evaluerer vi den samlede presentasjonen, strukturen og innholdet i årsregnskapet, inkludert tilleggsopplysningene, og hvorvidt årsregnskapet gir uttrykk for de underliggende transaksjonene og hendelsene på en måte som gir et rettviseende bilde.

Vi kommuniserer med styret blant annet om det planlagte omfanget av revisjonen og til hvilken tid revisjonsarbeidet skal utføres. Vi utveksler også informasjon om forhold av betydning som vi har avdekket i løpet av revisjonen, herunder om eventuelle svakheter av betydning i den interne kontrollen.

Uttalelse om øvrige lovmessige krav

Konklusjon om registrering og dokumentasjon

Basert på vår revisjon av årsregnskapet som beskrevet ovenfor, og kontrollhandlinger vi har funnet nødvendig i henhold til internasjonal standard for attestasjonsoppdrag (ISAE) 3000 «Attestasjonsoppdrag som ikke er revisjon eller forenklet revisorkontroll av historisk finansiell informasjon», mener vi at ledelsen har oppfylt sin plikt til å sørge for ordentlig og oversiktlig registrering og dokumentasjon av selskapets regnskapsopplysninger i samsvar med lov og god bokføringskikk i Norge.

Oslo, 25.02.2019
Grant Thornton Revisjon AS

Frede Baumann
Statsautorisert revisor