



ÅRSREGNSKAPET FOR REGNSKAPSÅRET 2018 - GENERELL INFORMASJON

Enheten

Organisasjonsnummer: 881 710 072
Organisasjonsform: Aksjeselskap
Foretaksnavn: SCAN INDUSTRIER AS
Forretningsadresse: 6230 SYKKYLVEN

Regnskapsår

Årsregnskapets periode: 01.01.2018 - 31.12.2018

Konsern

Morselskap i konsern: Ja
Konsernregnskap lagt ved: Nei

Regnskapsregler

Regler for små foretak benyttet: Ja
Benyttet ved utarbeidelsen av årsregnskapet til selskapet: Regnskapslovens alminnelige regler

Årsregnskapet fastsatt av kompetent organ

Bekreftet av representant for selskapet: Perry Arne Hjellegjerde
Dato for fastsettelse av årsregnskapet: 29.04.2019

Grunnlag for avgivelse

År 2018: Årsregnskapet er elektronisk innlevert
År 2017: Tall er hentet fra elektronisk innlevert årsregnskap fra 2018

Det er ikke krav til at årsregnskapet m.v. som sendes til Regnskapsregisteret er undertegnet. Kontrollen på at dette er utført ligger hos revisor/enhetens øverste organ. Sikkerheten ivaretas ved at innsender har rolle/rettighet for innsending av årsregnskapet via Altinn, og ved at det bekreftes at årsregnskapet er fastsatt av kompetent organ.

Brønnøysundregistrene, 09.09.2020



Resultatregnskap

| Beløp i: NOK | Note | 2018 | 2017 |
|---|------|----------------|----------------|
| RESULTATREGNSKAP | | | |
| Inntekter | | | |
| Salgsinntekt | | 285 505 | 274 153 |
| Sum inntekter | | 285 505 | 274 153 |
| Kostnader | | | |
| Lønnskostnad | 2 | | |
| Annen driftskostnad | 2, 3 | 140 893 | 136 900 |
| Sum kostnader | | 140 893 | 136 900 |
| Driftsresultat | | 144 612 | 137 253 |
| Finansinntekter og finanskostnader | | | |
| Annen renteinntekt | | 1 218 | 1 136 |
| Sum finansinntekter | | 1 218 | 1 136 |
| Annen rentekostnad | | | 30 |
| Sum finanskostnader | | | 30 |
| Netto finans | | 1 218 | 1 106 |
| Ordinært resultat før skattekostnad | | 145 830 | 138 359 |
| Skattekostnad på ordinært resultat | 7 | | |
| Ordinært resultat etter skattekostnad | | 145 830 | 138 359 |
| Årsresultat | | 145 830 | 138 359 |
| Årsresultat etter minoritetsinteresser | | 145 830 | 138 359 |
| Totalresultat | | 145 830 | 138 359 |
| Overføringer og disponeringer | | | |
| Udekket tap | | 48 283 | 138 359 |
| Overføringer til/fra annen egenkapital | | 97 547 | |
| Sum overføringer og disponeringer | | 145 830 | 138 359 |



Balanse

| Beløp i: NOK | Note | 2018 | 2017 |
|--|------|------------------|------------------|
| BALANSE - EIENDELER | | | |
| Anleggsmidler | | | |
| Immaterielle eiendeler | | | |
| Utsatt skattefordel | 7 | | |
| Finansielle anleggsmidler | | | |
| Investering i datterselskap | 6 | 2 252 684 | 2 252 684 |
| Sum finansielle anleggsmidler | | 2 252 684 | 2 252 684 |
| Sum anleggsmidler | | 2 252 684 | 2 252 684 |
| Omløpsmidler | | | |
| Varer | | | |
| Fordringer | | | |
| Kundefordringer | 1 | | |
| Andre fordringer | 1 | 32 571 | 32 045 |
| Sum fordringer | | 32 571 | 32 045 |
| Bankinnskudd, kontanter og lignende | | | |
| Bankinnskudd, kontanter og lignende | 2 | 586 493 | 441 188 |
| Sum bankinnskudd, kontanter og lignende | | 586 493 | 441 188 |
| Sum omløpsmidler | | 619 064 | 473 234 |
| SUM EIENDELER | | 2 871 747 | 2 725 917 |
| BALANSE - EGENKAPITAL OG GJELD | | | |
| Egenkapital | | | |
| Innskutt egenkapital | | | |
| Selskapskapital | 4 | 2 774 200 | 2 774 200 |
| Sum innskutt egenkapital | | 2 774 200 | 2 774 200 |
| Opptjent egenkapital | | | |



Balanse

| Beløp i: NOK | Note | 2018 | 2017 |
|---------------------------------|-------------|------------------|------------------|
| Annen egenkapital | | 97 547 | |
| Udekket tap | | | 48 283 |
| Sum opptjent egenkapital | | 97 547 | -48 283 |
| | | | |
| Sum egenkapital | 5 | 2 871 747 | 2 725 917 |
| | | | |
| Gjeld | | | |
| Langsiktig gjeld | | | |
| Utsatt skatt | 7 | | |
| Annen langsiktig gjeld | | | |
| | | | |
| Sum langsiktig gjeld | | 0 | 0 |
| | | | |
| Betalbar skatt | 7 | | |
| Sum gjeld | | 0 | 0 |
| | | | |
| SUM EGENKAPITAL OG GJELD | | 2 871 747 | 2 725 917 |



Årsregnskap 2018

SCAN Industrier AS

Resultatregnskap
Balanse
Noter til regnskapet
Revisors beretning

Org.nr.: 881 710 072



| Resultatregnskap | | | | |
|--|-------------|--|----------------|----------------|
| SCAN Industrier AS | | | | |
| | | | 2018 | 2017 |
| Driftsinntekter og driftskostnader | Note | | | |
| Salgsinntekt | | | 285 505 | 274 153 |
| Sum driftsinntekter | | | <u>285 505</u> | <u>274 153</u> |
| Annen driftskostnad | 2, 3 | | 140 893 | 136 900 |
| Sum driftskostnader | | | <u>140 893</u> | <u>136 900</u> |
| Driftsresultat | | | <u>144 612</u> | <u>137 253</u> |
| Finansinntekter og finanskostnader | | | | |
| Annen renteinntekt | | | 1 218 | 1 136 |
| Annen rentekostnad | | | 0 | 30 |
| Resultat av finansposter | | | <u>1 218</u> | <u>1 106</u> |
| Ordinært resultat før skattekostnad | | | 145 830 | 138 359 |
| Ordinært resultat | | | <u>145 830</u> | <u>138 359</u> |
| Ekstraordinære inntekter og kostnader | | | | |
| Årsresultat | | | <u>145 830</u> | <u>138 359</u> |
| Overføringer | | | | |
| Avsatt til dekning av tidligere udekket tap | | | 0 | 138 359 |
| Avsatt til annen egenkapital | | | 145 830 | 0 |
| Sum overføringer | | | <u>145 830</u> | <u>138 359</u> |





| Balanse 2018 | | | | |
|--|-------------|------------------|------------------|--|
| SCAN Industrier AS | | | | |
| Eiendeler | Note | 2018 | 2017 | |
| Anleggsmidler | | | | |
| Immaterielle eiendeler | | | | |
| Varige driftsmidler | | | | |
| Finansielle driftsmidler | | | | |
| Investeringer i datterselskap og andre | 6 | <u>2 252 684</u> | <u>2 252 684</u> | |
| Sum finansielle anleggsmidler | | <u>2 252 684</u> | <u>2 252 684</u> | |
| Sum anleggsmidler | | <u>2 252 684</u> | <u>2 252 684</u> | |
| Omløpsmidler | | | | |
| Fordringer | | | | |
| Andre kortsiktige fordringer | 1 | <u>32 571</u> | <u>32 045</u> | |
| Sum fordringer | | <u>32 571</u> | <u>32 045</u> | |
| Investeringer | | | | |
| Bankinnskudd, kontanter o.l. | 2 | <u>586 493</u> | <u>441 188</u> | |
| Sum omløpsmidler | | <u>619 064</u> | <u>473 234</u> | |
| Sum eiendeler | | <u>2 871 747</u> | <u>2 725 917</u> | |




| Balanse 2018 | | | |
|---------------------------------|------|-------------------------|-------------------------|
| SCAN Industrier AS | | | |
| Egenkapital og gjeld | Note | 2018 | 2017 |
| Innskutt egenkapital | | | |
| Aksjekapital 10 670 000 á 0,26 | 4 | <u>2 774 200</u> | <u>2 774 200</u> |
| Sum innskutt egenkapital | | <u>2 774 200</u> | <u>2 774 200</u> |
| Opptjent egenkapital | | | |
| Annen egenkapital | | 145 830 | 0 |
| Udekket tap | | <u>-48 283</u> | <u>-48 283</u> |
| Sum opptjent egenkapital | | <u>97 547</u> | <u>-48 283</u> |
| Sum egenkapital | 5 | <u>2 871 747</u> | <u>2 725 917</u> |
| Gjeld | | | |
| Kortsiktig gjeld | | | |
| Sum gjeld og egenkapital | | <u>2 871 747</u> | <u>2 725 917</u> |

Sykkylven, 19.02.2019
Styret i SCAN Industrier AS


Perry Hjellegjerde
daglig leder/styremedlem


Leif Sunde
styremedlem


Bjørn Alstad Wangen
styreleder

SCAN Industrier AS Side 4



Noter 2018

SCAN Industrier AS

Note 1 Regnskapsprinsipp / Vurderingsregler

Regnskapsprinsipper

Selskapet eier 100 % av aksjene i Siva Scaninvestment UAB i Litauen.

Generelt

Regnskapet er utarbeidet i overensstemmelse med regnskapsloven og god regnskapsskikk for små foretak. Som følge av at god regnskapsskikk for små foretak følges er det ikke utarbeidet konsernregnskap.

Regnskapet bygger på historisk kost prinsippet.

Kostnader sammenstilles med og kostnadsføres samtidige med de inntekter kostnadene kan sammenstilles med.

Regnskapet er satt opp basert på fortsatt drift.

Driftsinntekter og kostnader

Inntektsføring skjer etter opptjeningsprinsippet som normalt vil være leveringstidspunktet for varer og tjenester.

Kostnader medtas etter sammenstillingsprinsippet, dvs. at kostnader medtas i samme periode som tilhørende inntekter inntektsføres.

Klassifisering

Eiendeler knyttet til varekretsløpet klassifiseres som omløpsmidler. Samme regel gjelder for kortsiktig gjeld.

Fordringer og gjeld som ikke knytter seg til varekretsløpet, klassifiseres som omløpsmidler/kortsiktig gjeld dersom de forfaller innen ett år.

Øvrige eiendeler klassifiseres som anleggsmidler, og øvrig gjeld klassifiseres som langsiktig.

Vurderingsregler

Andre anleggsaksjer og andeler

Anleggsaksjer og mindre investeringer i ansvarlige selskaper og kommandittselskaper hvor ikke har betydelig innflytelse balanseføres til anskaffelseskost. Investeringene blir nedskrevet til virkelig verdi dersom verdifallet ikke er forbigående. Mottatt utbytte og andre overskuddsutdelinger fra selskapene inntektføres som annen finansinntekt.

Andre fordringer er bokført til pålydende.

Øvrige omløpsmidler vurderes til det laveste av anskaffelseskost og virkelig verdi

Varige driftsmidler vurderes til historisk kost med fradrag for bedriftsøkonomiske avskrivninger. Avskrivninger baseres på en vurdering av driftsmidlenes økonomiske og tekniske levetid. Selskapet benytter lineære avskrivninger for avskrivning av varige driftsmidler. Avskrivningssatsene er gjengitt i note.

Utsatt skatt/utsatt skattefordel i balansen avsettes på grunnlag av forskjeller mellom regnskapsmessige og skattemessige verdier i henhold til norsk regnskapsstandard for skatt. Ved beregning av utsatt skatt/skattefordel gjøres det fradrag for eventuelle fremførbare underskudd.

Betalbar skatt beregnes på grunnlag av årets skattemessige resultat.



Noter 2018

SCAN Industrier AS

Note 2 Ansatte, godtgjørelse, mellomværende mv.

Det er ikke ansatte i selskapet. Daglig leder fakturerer selskapet for utført arbeid. Tjenesten er i 2018 kostnadsført med kr 100 000. Det er ingen mellomværende mellom selskapet og ledelsen.

Bundne midler skattetrekk pr.31.12.2018 kr 0,-.

Note 3 Godtgjørelse til revisor

Kostnadsført revisjonshonorar er kr 12 000.
I tillegg kommer honorar for andre tjenester med kr 11 000.

Note 4 Antall aksjer, aksjeeiere mv

Selskapet har kun en aksjeklasse. Aksjekapitalen er fordelt på 10.670.000 aksjer pålydende kr 0,26 totalt kr 2.774.200. Selskapet har 29 aksjonærer pr.31.12.2018.

| Selskapet største aksjonærer pr.31.12 er: | Antall | Pålydende | Balanseført |
|---|-----------|-----------|-------------|
| Perry Collection AS | 1.200.000 | 0,26 | 312.000 |
| Lesu AS | 1.100.000 | 0,26 | 286.000 |
| Hjellegjerde ASA | 1.000.000 | 0,26 | 260.000 |
| Katalysator AS | 1.000.000 | 0,26 | 260.000 |
| Vikøyra Eigedom AS | 1.000.000 | 0,26 | 260.000 |
| Bjørn Wangen | 1.000.000 | 0,26 | 260.000 |
| Brekke Industrier AS | 500.000 | 0,26 | 130.000 |
| Helland Eiendom AS | 500.000 | 0,26 | 130.000 |
| Innvik Sellgren AS | 500.000 | 0,26 | 130.000 |
| Isero AS | 500.000 | 0,26 | 130.000 |
| Måndalen Trevare AS | 500.000 | 0,26 | 130.000 |
| Ole Ringdal Eiendom AS | 500.000 | 0,26 | 130.000 |

Aksjer eiet av medlemmer i styret og daglig leder og deres nærstående:

| | Verv | Antall aksjer |
|--|------------------------------|---------------|
| Bjørn Alstad Vangen | Styreleder | 1.000.000 |
| Perry Hjellegjerde daglig leder og styremedlem i Perry Collection AS | Daglig leder/ Styremedlem | 1.200.000 |
| Leif Harald Sunde v/LESU AS | Styremedlem | 1.100.000 |

Note 5 Egenkapital

| | Aksjekapital | Udekket tap | Sum egenkapital |
|-----------------------|------------------|----------------|------------------|
| Pr. 31.12.2017 | 2 774 200 | -48 283 | 2 725 917 |
| Endringer ført mot EK | | | 0 |
| Pr 01.01.2018 | 2 774 200 | -48 283 | 2 725 917 |
| Pr. 01.01.2018 | 2 774 200 | -48 283 | 2 725 917 |
| Årets resultat | | 145 830 | 145 830 |
| Pr 31.12.2018 | 2 774 200 | 97 547 | 2 871 747 |

**Noter 2018**

SCAN Industrier AS

Note 6 Datterselskap

| | Eier andel | Kost pris | Bokført verdi | Årets resultat | Bokført egenkapital |
|--------------------------|--------------|------------------|------------------|----------------|---------------------|
| Scaninvestment UAB 01.01 | 100 % | 2 252 684 | 2 252 684 | 165 819 | 3 362 076 |
| Kapitalnedsettelse 2018 | | 0 | 0 | | |
| Pr.31.12.2018 | 100 % | 2 252 684 | 2 252 684 | | |

Det er i 2018 ikke mottatt utbytte.

Kurs pr. 31.12.2018: 1 Euro = NOK 9,9483

Note 7 Skatt

| Årets skattekostnad | 2018 | 2017 |
|--|-------------|-------------|
| Resultatført skatt på ordinært resultat: | | |
| Betalbar skatt | 0 | 0 |
| Endring i utsatt skattefordel | 0 | 0 |
| Skattekostnad ordinært resultat | 0 | 0 |
| Skattepliktig inntekt: | | |
| Ordinært resultat før skatt | 145 830 | 138 359 |
| Permanente forskjeller | 0 | 0 |
| Endring i midlertidige forskjeller | 0 | 0 |
| Anvendelse av fremførbart underskudd | -145 830 | -138 359 |
| Skattepliktig inntekt | 0 | 0 |
| Betalbar skatt i balansen: | | |
| Betalbar skatt på årets resultat | 0 | 0 |
| Sum betalbar skatt i balansen | 0 | 0 |

Skatteeffekten av midlertidige forskjeller og underskudd til fremføring som har gitt opphav til utsatt skatt og utsatte skattefordeler, spesifisert på typer av midlertidige forskjeller:

| | 2018 | 2017 | Endring |
|---|-------------|-------------|----------------|
| Akkumulert fremførbart underskudd | -2 058 268 | -2 204 098 | -145 830 |
| Inngår ikke i beregningen av utsatt skatt | 2 058 268 | 2 204 098 | 145 830 |
| Grunnlag for beregning av utsatt skatt | 0 | 0 | 0 |
| Utsatt skattefordel (22 % / 23 %) | 0 | 0 | 0 |

I henhold til God regnskapsskikk for små foretak balanseføres ikke utsatt skattefordel.



Revisor Klokk AS

statsautoriserte revisorer

Revisor Klokk AS
Postboks 197
6239 Sykkylven
www.revisorklokk.no

Telefon: 70 25 48 10
Telefax: 70 25 48 11
E-post: tormod@revisorklokk.no

Til generalforsamlingen i
Scan Industrier AS
6230 Sykkylven

UAVHENGIG REVISORS BERETNING FOR 2018

Uttalelse om revisjonen av årsregnskapet

Konklusjon

Vi har revidert **Scan Industrier AS'** årsregnskap som viser et overskudd på kr 145.830. Årsregnskapet består av balanse per 31. desember 2018, resultatregnskap for regnskapsåret avsluttet per denne datoen og noter til årsregnskapet, herunder et sammendrag av viktige regnskapsprinsipper.

Etter vår mening er det medfølgende årsregnskapet avgitt i samsvar med lov og forskrifter og gir et rettviseende bilde av selskapets finansielle stilling per 31. desember 2018, og av dets resultater og kontantstrømmer for regnskapsåret avsluttet per denne datoen i samsvar med regnskapslovens regler og god regnskapsskikk i Norge.

Grunnlag for konklusjonen

Vi har gjennomført revisjonen i samsvar med lov, forskrift og god revisjonsskikk i Norge, herunder de internasjonale revisjonsstandardene (ISA-ene). Våre oppgaver og plikter i henhold til disse standardene er beskrevet i *Revisors oppgaver og plikter ved revisjon av årsregnskapet*. Vi er uavhengige av selskapet slik det kreves i lov og forskrift, og har overholdt våre øvrige etiske forpliktelser i samsvar med disse kravene. Etter vår oppfatning er innhentet revisjonsbevis tilstrekkelig og hensiktsmessig som grunnlag for vår konklusjon.

Styrets og daglig leders ansvar for årsregnskapet

Styret og daglig leder (ledelsen) er ansvarlig for å utarbeide årsregnskapet i samsvar med lov og forskrifter, herunder for at det gir et rettviseende bilde i samsvar med regnskapslovens regler og god regnskapsskikk i Norge. Ledelsen er også ansvarlig for slik intern kontroll som den finner nødvendig for å kunne utarbeide et årsregnskap som ikke inneholder vesentlig feilinformasjon, verken som følge av misligheter eller utilsiktede feil.

Ved utarbeidelsen av årsregnskapet må ledelsen ta standpunkt til selskapets evne til fortsatt drift og opplyse om forhold av betydning for fortsatt drift. Forutsetningen om fortsatt drift skal legges til grunn for årsregnskapet så lenge det ikke er sannsynlig at virksomheten vil bli avviklet.

Revisors oppgaver og plikter ved revisjonen av årsregnskapet

Vårt mål er å oppnå betryggende sikkerhet for at årsregnskapet som helhet ikke inneholder vesentlig feilinformasjon, verken som følge av misligheter eller utilsiktede feil, og å avgi en revisjonsberetning som inneholder vår konklusjon. Betryggende sikkerhet er en høy grad av sikkerhet, men ingen garanti for at en revisjon utført i samsvar med lov, forskrift og god revisjonsskikk i Norge, herunder ISA-ene, alltid vil avdekke vesentlig feilinformasjon som eksisterer. Feilinformasjon kan oppstå som følge av misligheter eller utilsiktede feil. Feilinformasjon blir vurdert som vesentlig dersom den enkeltvis eller samlet med rimelighet kan forventes å påvirke økonomiske beslutninger som brukerne foretar basert på årsregnskapet.



Revisor Klokk AS

statsautoriserte revisorer

Side 2/2

Som del av en revisjon i samsvar med lov, forskrift og god revisjonsskikk i Norge, herunder ISA-ene, utøver vi profesjonelt skjønn og utviser profesjonell skepsis gjennom hele revisjonen. I tillegg:

- identifiserer og anslår vi risikoen for vesentlig feilinformasjon i årsregnskapet, enten det skyldes misligheter eller utilsiktede feil. Vi utformer og gjennomfører revisjonshandlinger for å håndtere slike risikoer, og innhenter revisjonsbevis som er tilstrekkelig og hensiktsmessig som grunnlag for vår konklusjon. Risikoen for at vesentlig feilinformasjon som følge av misligheter ikke blir avdekket, er høyere enn for feilinformasjon som skyldes utilsiktede feil, siden misligheter kan innebære samarbeid, forfalskning, bevisste utelatelser, uriktige fremstillinger eller overstyring av intern kontroll.
- opparbeider vi oss en forståelse av den interne kontroll som er relevant for revisjonen, for å utforme revisjonshandlinger som er hensiktsmessige etter omstendighetene, men ikke for å gi uttrykk for en mening om effektiviteten av selskapets interne kontroll.
- evaluerer vi om de anvendte regnskapsprinsippene er hensiktsmessige og om regnskapsestimaterne og tilhørende noteopplysninger utarbeidet av ledelsen er rimelige
- konkluderer vi på hensiktsmessigheten av ledelsens bruk av fortsatt drift-forutsetningen ved avleggelsen av årsregnskapet, basert på innhentede revisjonsbevis, og hvorvidt det foreligger vesentlig usikkerhet knyttet til hendelser eller forhold som kan skape tvil av betydning om selskapets evne til fortsatt drift. Dersom vi konkluderer med at det eksisterer vesentlig usikkerhet, kreves det at vi i revisjonsberetningen henleder oppmerksomheten på tilleggsopplysningene i årsregnskapet, eller, dersom slike tilleggsopplysninger ikke er tilstrekkelige, at vi modifierer vår konklusjon om årsregnskapet og årsberetningen. Våre konklusjoner er basert på revisjonsbevis innhentet inntil datoen for revisjonsberetningen. Etterfølgende hendelser eller forhold kan imidlertid medføre at selskapet ikke fortsetter driften.
- evaluerer vi den samlede presentasjonen, strukturen og innholdet i årsregnskapet, inkludert tilleggsopplysningene, og hvorvidt årsregnskapet gir uttrykk for de underliggende transaksjonene og hendelsene på en måte som gir et rettviseende bilde.

Vi kommuniserer med styret blant annet om det planlagte omfanget av revisjonen og til hvilken tid revisjonsarbeidet skal utføres. Vi utveksler også informasjon om forhold av betydning som vi har avdekket i løpet av revisjonen, herunder om eventuelle svakheter av betydning i den interne kontrollen.

Uttalelse om øvrige lovmessige krav

Konklusjon om registrering og dokumentasjon

Basert på vår revisjon av årsregnskapet som beskrevet ovenfor, og kontrollhandlinger vi har funnet nødvendig i henhold til internasjonal standard for attestasjonsoppdrag (ISAE) 3000 «Attestasjonsoppdrag som ikke er revisjon eller forenklet revisorkontroll av historisk finansiell informasjon», mener vi at ledelsen har oppfylt sin plikt til å sørge for ordentlig og oversiktlig registrering og dokumentasjon av selskapets regnskapsopplysninger i samsvar med lov og god bokføringsskikk i Norge.

Sykkylven, 11. mars 2019

Revisor Klokk AS

Tormod Klokk
statsautorisert revisor