



## ÅRSREGNSKAPET FOR REGNSKAPSÅRET 2019 - GENERELL INFORMASJON

### Enheten

Organisasjonsnummer: 992 547 162  
Organisasjonsform: Aksjeselskap  
Foretaksnavn: JM FØRE AS  
Forretningsadresse: Fagernesveien 140  
8514 NARVIK

### Regnskapsår

Årsregnskapets periode: 01.01.2019 - 31.12.2019

### Konsern

Morselskap i konsern: Nei

### Regnskapsregler

Regler for små foretak benyttet: Ja  
Benyttet ved utarbeidelsen av årsregnskapet til selskapet: Regnskapslovens alminnelige regler

### Årsregnskapet fastsatt av kompetent organ

Bekreftet av representant for selskapet: André Føre  
Dato for fastsettelse av årsregnskapet: 01.07.2020

### Grunnlag for avgivelse

År 2019: Årsregnskapet er elektronisk innlevert  
År 2018: Tall er hentet fra elektronisk innlevert årsregnskap fra 2019

*Det er ikke krav til at årsregnskapet m.v. som sendes til Regnskapsregisteret er undertegnet. Kontrollen på at dette er utført ligger hos revisor/enhetens øverste organ. Sikkerheten ivaretas ved at innsender har rolle/rettighet for innsending av årsregnskapet via Altinn, og ved at det bekreftes at årsregnskapet er fastsatt av kompetent organ.*

Brønnøysundregistrene, 18.07.2021



### Resultatregnskap

Beløp i: NOK	Note	2019	2018
<b>RESULTATREGNSKAP</b>			
<b>Inntekter</b>			
Salgsinntekt		15 130 129	14 514 856
Annen driftsinntekt		272 353	228 828
<b>Sum inntekter</b>		<b>15 402 482</b>	<b>14 743 684</b>
<b>Kostnader</b>			
Endring i beholdning av varer under tilvirkning og ferdig tilvirkede varer		-353 393	6 070
Endring i beholdning av egentilvirkede anleggsmidler	2		
Varekostnad		5 305 073	5 665 251
Lønnskostnad	4	5 348 347	4 417 003
Avskrivning av driftsmidler og immaterielle eiendeler	2	263 870	252 241
Annen driftskostnad	4	2 911 204	2 571 481
<b>Sum kostnader</b>		<b>13 475 101</b>	<b>12 912 046</b>
<b>Driftsresultat</b>		<b>1 927 381</b>	<b>1 831 638</b>
<b>Finansinntekter og finanskostnader</b>			
Annen renteinntekt		3 705	5 196
Annen finansinntekt		1 851	2 263
<b>Sum finansinntekter</b>		<b>5 556</b>	<b>7 459</b>
Annen rentekostnad		307 759	284 876
<b>Sum finanskostnader</b>		<b>307 759</b>	<b>284 876</b>
<b>Netto finans</b>		<b>-302 204</b>	<b>-277 417</b>
<b>Ordinært resultat før skattekostnad</b>		<b>1 625 178</b>	<b>1 554 221</b>
Skattekostnad på ordinært resultat	1, 7	364 889	363 147
<b>Ordinært resultat etter skattekostnad</b>		<b>1 260 289</b>	<b>1 191 074</b>
<b>Årsresultat</b>		<b>1 260 289</b>	<b>1 191 074</b>
<b>Årsresultat etter minoritetsinteresser</b>		<b>1 260 289</b>	<b>1 191 074</b>



## Resultatregnskap

<b>Beløp i: NOK</b>	<b>Note</b>	<b>2019</b>	<b>2018</b>
<b>Totalresultat</b>		<b>1 260 289</b>	<b>1 191 074</b>
<b>Overføringer og disponeringer</b>			
Avsatt til annen egenkapital		1 260 289	1 191 074
<b>Sum overføringer og disponeringer</b>		<b>1 260 289</b>	<b>1 191 074</b>



## Balanse

Beløp i: NOK	Note	2019	2018
<b>BALANSE - EIENDELER</b>			
<b>Anleggsmidler</b>			
<b>Immaterielle eiendeler</b>			
Utsatt skattefordel	7	5 508	26 466
<b>Sum immaterielle eiendeler</b>		<b>5 508</b>	<b>26 466</b>
<b>Varige driftsmidler</b>			
Tomter, bygninger o.a. fast eiendom		7 804 000	7 990 000
Driftsløsøre, inventar o.a. utstyr		341 901	106 001
<b>Sum varige driftsmidler</b>	1, 2, 5	<b>8 145 901</b>	<b>8 096 001</b>
<b>Finansielle anleggsmidler</b>			
Investeringer i aksjer og andeler		75 000	75 000
Andre langsiktige fordringer		19 250	35 834
<b>Sum finansielle anleggsmidler</b>		<b>94 250</b>	<b>110 834</b>
<b>Sum anleggsmidler</b>		<b>8 245 659</b>	<b>8 233 301</b>
<b>Omløpsmidler</b>			
<b>Varer</b>			
<b>Sum varer</b>	1, 5	<b>993 796</b>	<b>640 403</b>
<b>Fordringer</b>			
Kundefordringer	1, 5	1 306 788	3 428 423
Andre kortsiktige fordringer		109 066	92 494
<b>Sum fordringer</b>		<b>1 415 855</b>	<b>3 520 917</b>
<b>Bankinnskudd, kontanter og lignende</b>			
Bankinnskudd, kontanter o.l.	6	3 931 703	2 598 406
<b>Sum bankinnskudd, kontanter og lignende</b>		<b>3 931 703</b>	<b>2 598 406</b>
<b>Sum omløpsmidler</b>		<b>6 341 353</b>	<b>6 759 725</b>
<b>SUM EIENDELER</b>		<b>14 587 012</b>	<b>14 993 026</b>



## Balanse

Beløp i: NOK	Note	2019	2018
<b>BALANSE - EGENKAPITAL OG GJELD</b>			
<b>Egenkapital</b>			
<b>Innskutt egenkapital</b>			
Aksjekapital	3	100 000	100 000
Overkurs		55 910	55 910
<b>Sum innskutt egenkapital</b>		<b>155 910</b>	<b>155 910</b>
<b>Opptjent egenkapital</b>			
Annen egenkapital		4 766 333	3 506 044
<b>Sum opptjent egenkapital</b>		<b>4 766 333</b>	<b>3 506 044</b>
<b>Sum egenkapital</b>		<b>4 922 243</b>	<b>3 661 954</b>
<b>Gjeld</b>			
<b>Langsiktig gjeld</b>			
<b>Annen langsiktig gjeld</b>			
Gjeld til kredittinstitusjoner	5	7 234 645	7 680 791
<b>Sum annen langsiktig gjeld</b>		<b>7 234 645</b>	<b>7 680 791</b>
<b>Sum langsiktig gjeld</b>		<b>7 234 645</b>	<b>7 680 791</b>
<b>Kortsiktig gjeld</b>			
Leverandørgjeld		569 494	2 012 846
Betalbar skatt	1, 7	343 931	366 247
Skyldig offentlige avgifter	6	473 916	486 793
Annen kortsiktig gjeld	4	1 042 783	784 394
<b>Sum kortsiktig gjeld</b>		<b>2 430 124</b>	<b>3 650 281</b>
<b>Sum gjeld</b>		<b>9 664 769</b>	<b>11 331 072</b>
<b>SUM EGENKAPITAL OG GJELD</b>		<b>14 587 012</b>	<b>14 993 026</b>



<b>Resultatregnskap</b>			
JM Føre AS			
<b>Driftsinntekter og driftskostnader</b>	<b>Note</b>	<b>2019</b>	<b>2018</b>
Salgsinntekt		15 130 129	14 514 856
Annen driftsinntekt		272 353	228 828
Sum driftsinntekter		<u>15 402 482</u>	<u>14 743 684</u>
Varekostnad		5 305 073	5 665 251
End. beh. varer u.tilv. og ferdigvarer		-353 393	6 070
Lønnskostnad	4	5 348 347	4 417 003
Avskrivning av driftsmidler og immaterielle eiendeler	2	263 870	252 241
Annen driftskostnad	4	2 911 204	2 571 481
Sum driftskostnader		<u>13 475 101</u>	<u>12 912 046</u>
Driftsresultat		<u>1 927 381</u>	<u>1 831 638</u>
<b>Finansinntekter og finanskostnader</b>			
Annen renteinntekt		3 705	5 196
Annen finansinntekt		1 851	2 263
Annen rentekostnad		307 759	284 876
Resultat av finansposter		<u>-302 204</u>	<u>-277 417</u>
Ordinært resultat før skattekostnad		1 625 178	1 554 221
Skattekostnad på ordinært resultat	1, 7	364 889	363 147
Ordinært resultat		<u>1 260 289</u>	<u>1 191 074</u>
Årsresultat		<u>1 260 289</u>	<u>1 191 074</u>
<b>Overføringer</b>			
Avsatt til annen egenkapital		1 260 289	1 191 074
Sum overføringer		<u>1 260 289</u>	<u>1 191 074</u>



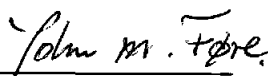
<b>Balanse</b>			
JM Føre AS			
<b>Eiendeler</b>	<b>Note</b>	<b>2019</b>	<b>2018</b>
<b>Anleggsmidler</b>			
<b>Immaterielle eiendeler</b>			
Utsatt skattefordel	7	5 508	26 466
Sum immaterielle eiendeler		<u>5 508</u>	<u>26 466</u>
<b>Varige driftsmidler</b>			
Tomter, bygninger o.a. fast eiendom		7 804 000	7 990 000
Driftsløsøre, inventar o.a. utstyr		341 901	106 001
Sum varige driftsmidler	1, 2, 5	<u>8 145 901</u>	<u>8 096 001</u>
<b>Finansielle anleggsmidler</b>			
Investeringer i aksjer og andeler		75 000	75 000
Andre langsiktige fordringer		19 250	35 834
Sum finansielle anleggsmidler		<u>94 250</u>	<u>110 834</u>
Sum anleggsmidler		<u>8 245 659</u>	<u>8 233 301</u>
<b>Omløpsmidler</b>			
Lager av varer og annen beholdning	1, 5	993 796	640 403
<b>Fordringer</b>			
Kundefordringer	1, 5	1 306 788	3 428 423
Andre kortsiktige fordringer		109 066	92 494
Sum fordringer		<u>1 415 855</u>	<u>3 520 917</u>
Bankinnskudd, kontanter o.l.	6	3 931 703	2 598 406
Sum omløpsmidler		<u>6 341 353</u>	<u>6 759 725</u>
Sum eiendeler		<u>14 587 012</u>	<u>14 993 026</u>


**Balanse**


## JM Føre AS

Egenkapital og gjeld	Note	2019	2018
<b>Innskutt egenkapital</b>			
Aksjekapital	3	100 000	100 000
Overkurs		55 910	55 910
Sum innskutt egenkapital		<u>155 910</u>	<u>155 910</u>
<b>Opptjent egenkapital</b>			
Annen egenkapital		4 766 333	3 506 044
Sum opptjent egenkapital		<u>4 766 333</u>	<u>3 506 044</u>
Sum egenkapital		<u>4 922 243</u>	<u>3 661 954</u>
<b>Gjeld</b>			
<b>Annen langsiktig gjeld</b>			
Gjeld til kredittinstitusjoner	5	7 234 645	7 680 791
Sum annen langsiktig gjeld		<u>7 234 645</u>	<u>7 680 791</u>
<b>Kortsiktig gjeld</b>			
Leverandørgjeld		569 494	2 012 846
Betalbar skatt	1, 7.	343 931	366 247
Skyldig offentlige avgifter	6	473 916	486 793
Annen kortsiktig gjeld	4	1 042 783	784 394
Sum kortsiktig gjeld		<u>2 430 124</u>	<u>3 650 281</u>
Sum gjeld		<u>9 664 769</u>	<u>11 331 072</u>
Sum egenkapital og gjeld		<u>14 587 012</u>	<u>14 993 026</u>

Narvik, 01.07.2020

  
John Magne Føre  
styreleder

  
André Føre  
styremedlem/daglig leder

  
Rita Helen Føre  
styremedlem



## Noter 2019

JM Føre AS

### Note 1 - Regnskapsprinsipper

#### Generelt

Regnskapet er utarbeidet i overensstemmelse med aksjeloven og god regnskapsskikk for små foretak. Regnskapet bygger på historisk kost prinsippet. Kostnader sammenstilles med og kostnadsføres samtidig med de inntekter kostnadene kan sammenstilles med. Regnskapet er satt opp basert på forutsetningen om fortsatt drift.

#### Klassifisering

Fordringer og gjeld klassifiseres som omløpsmidler/kortsiktig gjeld dersom de forfaller innen ett år. Øvrige eiendeler klassifiseres som anleggsmidler, og øvrig gjeld klassifiseres som langsiktig.

#### Vurderingsregler

*Kundefordringer* er vurdert til pålydende, nedskrevet med forventet tap på fordringer.

*Øvrige omløpsmidler* vurderes til det laveste av anskaffelseskost og virkelig verdi.

*Varige driftsmidler* aktiveres og avskrives dersom de har levetid over 3 år og har en kostpris som overstiger kr 15.000. Varige driftsmidler vurderes til historisk kost med fradrag for bedriftsøkonomiske avskrivninger. Avskrivninger baseres på en vurdering av driftsmidlenes økonomiske og tekniske levetid. Selskapet benytter lineære avskrivninger for avskrivning av varige driftsmidler. Avskrivningssatsene er gjengitt i note.

*Varebeholdning* er vurdert til den laveste av kostpris og virkelig verdi. Virkelig verdi er netto salgsverdi på fremtidig salgstidspunkt. Kostprisen for tilvirkede varer er full tilvirkningskost som også inkluderer en andel av indirekte og faste kostnader.

#### Skattekostnad og utsatt skatt

Skattekostnaden er knyttet til det regnskapsmessige resultat og består av betalbar skatt og endring i netto utsatt skatt.

Utsatt skatt i resultatregnskapet er skatt beregnet på endringer i midlertidige forskjeller mellom skattemessige og regnskapsmessige verdier. I stedet for å vise årets skattemessige disposisjoner brutto i regnskapet, bokføres skatteeffekten som en del av årets skattekostnad.

Utsatt skatt avsettes som langsiktig gjeld i balansen. Utsatt skattefordel utlignes mot utsatt skatteforpliktelse iht. god regnskapsskikk.



## Noter 2019

JM Føre AS

### Note 2 – Anleggsmidler

	Maskiner og anlegg	Bygninger og tomter	Driftsløsøre, inventar	Sum
Akkumulert anskaffelseskostn 01.01.	1 362 839	8 145 790	584 870	10 093 499
Tilgang gjennom året	313 970			313 970
Avgang gjennom året	200			200
Samlet av - og nedskrivninger pr. 31.12.	919 009	792 790	549 570	2 261 369
<b>Bokført verdi pr. 31.12.</b>	<b>757 600</b>	<b>7 353 000</b>	<b>35 300</b>	<b>8 145 900</b>
Ordinære avskrivninger	86 870	164 000	13 000	263 870
Avskrivningssats	4%, 20%, 33%	2%	10 %, 20 %, 33,3%	

### Note 3 - Aksjekapital, aksjonærer

Aksjekapitalen i JM Føre AS pr. 31.12. består av følgende aksjeklasser:

	Antall	Pålydende	Bokført
Ordinære aksjer	100,00	1 000,00	100 000,00
<b>Sum</b>	<b>100,00</b>	<b>1 000,00</b>	<b>100 000,00</b>

Aksjene er eid av:

John M Føre	30,00	30,00 %	Styrets leder
Andrè Føre	70,00	70,00 %	Daglig leder / styremedlem



## Noter 2019

JM Føre AS

### Note 4 - Ansatte, godtgjørelser, lån til ansatte m.v

	2019	2018
Lønninger	4 989 415	4 045 251
Arbeidsgiveravgift	262 577	215 908
Pensjonskostnad	23 800	67 793
Andre personalkostnader	72 554	88 050
<b>Sum lønnskostnader</b>	<b>5 348 347</b>	<b>4 417 003</b>

Gjennomsnittlig antall årsverk 10,7 8,8

<i>Ytelser til ledelsen:</i>	<i>Daglig leder</i>
Lønn	791 115
Elektronisk kommunikasjon	4 026

#### Revisor

Kostnadsført revisjonshonorar for 2019 utgjør kr 48.000,- herav annen bistand med kr 10.500,-.

#### Obligatorisk tjenstepensjon

Etter lov om obligatorisk tjenstepensjon er selskapet pliktig å ha pensjonsordning. Selskapet har etablert tjenstepensjonsordning som tilfredsstillter kravene etter lov om obligatorisk tjenstepensjon.



## Noter 2019

JM Føre AS

### Note 5 – Gjeld og pantestillelser m.v.

*Gjeld sikret ved pant:*

	2019	2018
Langsiktig gjeld	7 234 645	7 680 791
Kortsiktig gjeld		
<b>Sum gjeld</b>	<b>7 234 645</b>	<b>7 680 791</b>

*Balanseført verdi av pantsatte eiendeler:*

Varige driftsmidler	8 145 901	8 096 001
Varelager	993 796	640 403
Aksjer		
<b>Kundefordringer</b>	<b>1 356 788</b>	<b>3 478 423</b>
<b>Sum eiendeler</b>	<b>10 496 485</b>	<b>12 214 827</b>

*Fordringer og gjeld*

Fordringer som forfaller senere enn ett år	0
Langsiktig gjeld som forfaller etter 5 år	5 167 604

### Note 6 - Kontanter og bankinnskudd

Av bankinnskudd er kr 98 232,71 bundet for skattetrekkmidler.



## Noter 2019

JM Føre AS

### Note 7 - Skatt

	2019	2018
<b>Årets skattekostnad</b>		
Resultatført skatt på ordinært resultat:		
<b>Betalbar skatt</b>	<b>343 931</b>	<b>366 247</b>
Endring i utsatt skattefordel	20 958	-3 100
Skattekostnad ordinært resultat	364 889	363 147
Skattepliktig inntekt:		
<b>Ordinært resultat før skatt</b>	<b>1 625 178</b>	<b>1 554 221</b>
Permanente forskjeller	33 407	19 448
Endring i midlertidige forskjeller	-95 264	18 710
Skattepliktig inntekt	1 563 321	1 592 380
Betalbar skatt i balansen:		
<b>Betalbar skatt på årets resultat</b>	<b>343 931</b>	<b>366 247</b>
Sum betalbar skatt i balansen	343 931	366 247

Skatteeffekten av midlertidige forskjeller som har gitt opphav til utsatt skatt og utsatte skattefordeler, spesifisert på typer av midlertidige forskjeller:

	2019	2018	Endring
Varige driftsmidler	14 414	-73 003	-87 417
Fordringer	-39 450	-47 296	-7 847
<b>Sum</b>	<b>-25 036</b>	<b>-120 300</b>	<b>-95 264</b>
Utsatt skattefordel (22 %)	-5 508	-26 466	-20 958



## Hålogaland Revisjon

statsautoriserte revisorer

Hålogaland Revisjon AS Org.nr. 934 147 014 MVA  
Dronningens gate 33 • Postboks 444, N-8506 Narvik  
Telefon: +47 76 96 55 55 • Fax: +47 76 96 55 56  
E-mail: narvik@halogalandrevisjon.no  
Autorisert regnskapsfører

Oppdragsansvarlige revisorer:  
Statsautoriserte revisorer Fred-Åge Eide,  
Tore Aleksander Hanssen og Mikael Falch Hope  
Medlemmer av Den Norske Revisorforening

Til generalforsamlingen i

**JM Føre AS**

### REVISORS BERETNING

#### Uttalelse om revisjonen av årsregnskapet

##### *Konklusjon*

Vi har revidert årsregnskapet for *JM Føre AS* som viser et overskudd på kr 1 260 289,-.

Årsregnskapet består av balanse per 31. desember 2019, resultatregnskap for regnskapsåret avsluttet per denne datoen og noter til årsregnskapet, herunder et sammendrag av viktige regnskapsprinsipper.

Etter vår mening er det medfølgende årsregnskapet avgitt i samsvar med lov og forskrifter og gir et rettviseende bilde av selskapets finansielle stilling per 31. desember 2019, og av dets resultater for regnskapsåret avsluttet per denne datoen i samsvar med regnskapslovens regler og god regnskapsskikk i Norge.

##### *Grunnlag for konklusjonen*

Vi har gjennomført revisjonen i samsvar med lov, forskrift og god revisjonsskikk i Norge, herunder de internasjonale revisjonsstandardene (ISA-ene). Våre oppgaver og plikter i henhold til disse standardene er beskrevet i Revisors oppgaver og plikter ved revisjon av årsregnskapet. Vi er uavhengige av selskapet slik det kreves i lov og forskrift, og har overholdt våre øvrige etiske forpliktelser i samsvar med disse kravene. Etter vår oppfatning er innhentet revisjonsbevis tilstrekkelig og hensiktsmessig som grunnlag for vår konklusjon.

##### *Styrets og daglig leders ansvar for årsregnskapet*

Styret og daglig leder (ledelsen) er ansvarlig for å utarbeide årsregnskapet i samsvar med lov og forskrifter, herunder for at det gir et rettviseende bilde i samsvar med regnskapslovens regler og god regnskapsskikk i Norge. Ledelsen er også ansvarlig for slik intern kontroll som den finner nødvendig for å kunne utarbeide et årsregnskap som ikke inneholder vesentlig feilinformasjon, verken som følge av misligheter eller utilsiktede feil.

Ved utarbeidelsen av årsregnskapet må ledelsen ta standpunkt til selskapets evne til fortsatt drift og opplyse om forhold av betydning for fortsatt drift. Forutsetningen om fortsatt drift skal legges til grunn for årsregnskapet så lenge det ikke er sannsynlig at virksomheten vil bli avvirket.

##### *Revisors oppgaver og plikter ved revisjonen av årsregnskapet*

Vårt mål er å oppnå betryggende sikkerhet for at årsregnskapet som helhet ikke inneholder vesentlig feilinformasjon, verken som følge av misligheter eller utilsiktede feil, og å avgi en revisjonsberetning som inneholder vår konklusjon. Betryggende sikkerhet er en høy grad av sikkerhet, men ingen garanti for at en revisjon utført i samsvar med lov, forskrift og god revisjonsskikk i Norge, herunder ISA-ene, alltid vil avdekke vesentlig feilinformasjon som eksisterer. Feilinformasjon kan oppstå som følge av misligheter eller utilsiktede feil. Feilinformasjon blir vurdert som vesentlig dersom den enkeltvis eller samlet med rimelighet kan forventes å påvirke økonomiske beslutninger som brukerne foretar basert på årsregnskapet.

Side 1 av 2



## *Hålogaland Revisjon*


For videre beskrivelse av revisors oppgaver og plikter vises det til <https://revisorforeningen.no/revisjonsberetninger>.

### **Uttalelse om øvrige lovmessige krav**

#### ***Konklusjon om registrering og dokumentasjon***

Basert på vår revisjon av årsregnskapet som beskrevet ovenfor, og kontrollhandlinger vi har funnet nødvendig i henhold til internasjonal standard for attestasjonsoppdrag (ISAE) 3000 «Attestasjonsoppdrag som ikke er revisjon eller forenklet revisorkontroll av historisk finansiell informasjon», mener vi at ledelsen har oppfylt sin plikt til å sørge for ordentlig og oversiktlig registrering og dokumentasjon av selskapets regnskapsopplysninger i samsvar med lov og god bokføringskikk i Norge.

Narvik, 2. juli 2020  
*Hålogaland Revisjon AS*

  
Tore Aleksander Hanssen  
statsautorisert revisor