



## ÅRSREGNSKAPET FOR REGNSKAPSÅRET 2025 - GENERELL INFORMASJON

### Enheten

Organisasjonsnummer: 981 695 410  
Organisasjonsform: Aksjeselskap  
Foretaksnavn: HM SOLHEIM HOLDING AS  
Forretningsadresse: Nordre Mæland 42  
5430 BREMNES

### Regnskapsår

Årsregnskapets periode: 01.01.2025 - 31.12.2025

### Konsern

Morselskap i konsern: Nei

### Regnskapsregler

Regler for små foretak benyttet: Ja  
Benyttet ved utarbeidelsen av årsregnskapet til selskapet: Regnskapslovens alminnelige regler

### Årsregnskapet fastsatt av kompetent organ

Bekreftet av representant for selskapet: Hildegunn Mæland Solheim  
Dato for fastsettelse av årsregnskapet: 09.03.2026

### Grunnlag for avgivelse

År 2025: Årsregnskapet er elektronisk innlevert  
År 2024: Tall er hentet fra elektronisk innlevert årsregnskap fra 2025

*Det er ikke krav til at årsregnskapet m.v. som sendes til Regnskapsregisteret er undertegnet. Kontrollen på at dette er utført ligger hos revisor/enhetens øverste organ. Sikkerheten ivaretas ved at innsender har rolle/rettighet for innsending av årsregnskapet via Altinn, og ved at det bekreftes at årsregnskapet er fastsatt av kompetent organ.*

Brønnøysundregistrene, 11.03.2026



## Resultatregnskap

Beløp i: NOK	Note	2025	2024
<b>RESULTATREGNSKAP</b>			
<b>Inntekter</b>			
Salgsinntekt		2 694 084	4 872 851
Annen driftsinntekt		-36 060	51 242
<b>Sum inntekter</b>		<b>2 658 024</b>	<b>4 924 094</b>
<b>Kostnader</b>			
Varekostnad		1 054 003	1 976 079
Lønnskostnad	1	1 178 607	1 707 254
Avskrivning på varige driftsmidler og immaterielle eiendeler	2	38 392	51 974
Annen driftskostnad	3	683 009	1 076 806
<b>Sum kostnader</b>		<b>2 954 011</b>	<b>4 812 113</b>
<b>Driftsresultat</b>		<b>-295 986</b>	<b>111 981</b>
<b>Finansinntekter og finanskostnader</b>			
Annen renteinntekt		0	2 876
Annen finansinntekt		6 060	3 133
Verdiøkning av finansielle instrumenter vurdert til virkelig verdi	4	251 228	140 885
<b>Sum finansinntekter</b>		<b>257 288</b>	<b>146 895</b>
Annen rentekostnad		0	1 037
Annen finanskostnad		6 101	28
<b>Sum finanskostnader</b>		<b>6 101</b>	<b>1 065</b>
<b>Netto finans</b>		<b>251 186</b>	<b>145 830</b>
<b>Resultat før skattekostnad</b>		<b>-44 800</b>	<b>257 810</b>
Skattekostnad	5, 6	-26 680	25 999
<b>Årsresultat</b>		<b>-18 120</b>	<b>231 812</b>
Annen egenkapital		-18 120	231 812



## Balanse

Beløp i: NOK	Note	2025	2024
<b>BALANSE - EIENDELER</b>			
<b>Anleggsmidler</b>			
<b>Immaterielle eiendeler</b>			
Sum immaterielle eiendeler		0	0
<b>Varige driftsmidler</b>			
Driftsløsøre, inventar, verktøy, kontormaskiner, ol.	2	0	308 016
Sum varige driftsmidler		0	308 016
<b>Finansielle anleggsmidler</b>			
Investeringer i aksjer og andeler		2 150	2 150
Andre langsiktige fordringer		0	11 000
Sum finansielle anleggsmidler		2 150	13 150
Sum anleggsmidler		2 150	321 166
<b>Omløpsmidler</b>			
<b>Varer</b>			
Varer		0	185 539
<b>Fordringer</b>			
Kundefordringer	3	0	122 339
Andre kortsiktige fordringer		9 029	60 635
Sum fordringer		9 029	182 974
<b>Investeringer</b>			
Markedsbaserte aksjer	4	1 346 978	1 095 750
Sum investeringer		1 346 978	1 095 750
<b>Bankinnskudd, kontanter og lignende</b>			
Bankinnskudd, kontanter og lignende		827 972	987 502
Sum bankinnskudd, kontanter og lignende		827 972	987 502
Sum omløpsmidler		2 183 979	2 451 765
<b>SUM EIENDELER</b>		<b>2 186 129</b>	<b>2 772 931</b>



## Balanse

Beløp i: NOK	Note	2025	2024
<b>BALANSE - EGENKAPITAL OG GJELD</b>			
<b>Egenkapital</b>			
<b>Innskutt egenkapital</b>			
Aksjekapital	7, 8	100 000	100 000
<b>Sum innskutt egenkapital</b>		<b>100 000</b>	<b>100 000</b>
<b>Opptjent egenkapital</b>			
Annen egenkapital	7	1 983 577	2 001 697
<b>Sum opptjent egenkapital</b>		<b>1 983 577</b>	<b>2 001 697</b>
<b>Sum egenkapital</b>		<b>2 083 577</b>	<b>2 101 697</b>
<b>Gjeld</b>			
<b>Langsiktig gjeld</b>			
Utsatt skatt	5, 6	0	26 680
<b>Sum avsetninger for forpliktelser</b>		<b>0</b>	<b>26 680</b>
<b>Annen langsiktig gjeld</b>			
<b>Sum annen langsiktig gjeld</b>		<b>0</b>	<b>0</b>
<b>Kortsiktig gjeld</b>			
Leverandørgjeld		11 412	231 913
Skyldige offentlige avgifter		59 283	238 545
Annen kortsiktig gjeld		31 857	174 096
<b>Sum kortsiktig gjeld</b>		<b>102 552</b>	<b>644 554</b>
<b>Sum gjeld</b>		<b>102 552</b>	<b>671 234</b>
<b>SUM EGENKAPITAL OG GJELD</b>		<b>2 186 129</b>	<b>2 772 931</b>



## Brønnøysundregistrene

### ÅRSREGNSKAP FOR REGNSKAPSÅRET 2025 - GENERELL INFORMASJON

Journalnummer: 2026 331770

#### Enheten

Organisasjonsnummer: 981 695 410  
Organisasjonsform: Aksjeselskap  
Foretaksnavn: HM SOLHEIM HOLDING AS  
Forretningsadresse: Nordre Møland 42  
5430 BREMNES

#### Regnskapsår

Årsregnskapets periode: 01.01.2025 - 31.12.2025

#### Konsern

Morselskap i konsern: Nei

#### Regnskapsregler

Regler for små foretak benyttet: Ja  
Benyttet ved utarbeidelsen av  
årsregnskapet til selskapet: Regnskapslovens alminnelige regler

#### Årsregnskapet fastsatt av kompetent organ

Bekreftet av representant for selskapet: Hildegunn Møland Solheim  
Dato for fastsettelse av årsregnskapet: 09.03.2026

#### Revisjon

Selskapet har besluttet at årsregnskapet  
ikke skal revideres: Ja  
Årsregnskapet er utarbeidet av ekstern  
autorisert regnskapsfører: Ja  
Ekstern autorisert regnskapsfører har i  
løpet av regnskapsåret bistått ved den  
løpende regnskapsføringen eller utført  
andre tjenester for selskapet enn å  
utarbeide årsregnskapet: Ja

#### Grunnlag for avgivelse

År 2025: Årsregnskap er elektronisk innlevert.  
År 2024: Tall er hentet fra elektronisk innlevert årsregnskap fra 2025.

*Det er ikke krav til at årsregnskapet m.v. som sendes til Regnskapsregisteret er undertegnet. Kontrollen på at dette er utført ligger hos revisor/enhetens øverste organ. Sikkerheten ivaretas ved at innsender har rolle/rettighet for innsending av årsregnskapet via Altinn, og ved at det bekreftes at årsregnskapet er fastsatt av kompetent organ.*

Brønnøysundregistrene, 10.03.2026

---

Brønnøysundregistrene  
Postadresse: Postboks 900, 8910 Brønnøysund  
Telefon: 75 00 75 00  
E-post: firmapost@brreg.no Internett: www.brreg.no  
Organisasjonsnummer: 974 760 673



Organisasjonsnr: 981 695 410  
HM SOLHEIM HOLDING AS

## RESULTATREGNSKAP

<b>Beløp i: NOK</b>	<b>Note</b>	<b>2025</b>	<b>2024</b>
<b>RESULTATREGNSKAP</b>			
<b>Inntekter</b>			
Salgsinntekt		2 694 084	4 872 851
Annen driftsinntekt		-36 060	51 242
<b>Sum inntekter</b>		<b>2 658 024</b>	<b>4 924 094</b>
<b>Kostnader</b>			
Varekostnad		1 054 003	1 976 079
Lønnskostnad	1	1 178 607	1 707 254
Avskrivning på varige driftsmidler og immaterielle eiendeler	2	38 392	51 974
Annen driftskostnad	3	683 009	1 076 806
<b>Sum kostnader</b>		<b>2 954 011</b>	<b>4 812 113</b>
<b>Driftsresultat</b>		<b>-295 986</b>	<b>111 981</b>
<b>Finansinntekter og finanskostnader</b>			
Annen renteinntekt		0	2 876
Annen finansinntekt		6 060	3 133
Verdiøkning av finansielle instrumenter vurdert til virkelig verdi	4	251 228	140 885
<b>Sum finansinntekter</b>		<b>257 288</b>	<b>146 895</b>
Annen rentekostnad		0	1 037
Annen finanskostnad		6 101	28
<b>Sum finanskostnader</b>		<b>6 101</b>	<b>1 065</b>
<b>Netto finans</b>		<b>251 186</b>	<b>145 830</b>
<b>Resultat før skattekostnad</b>		<b>-44 800</b>	<b>257 810</b>
Skattekostnad	5, 6	-26 680	25 999
<b>Årsresultat</b>		<b>-18 120</b>	<b>231 812</b>
Annen egenkapital		-18 120	231 812



Organisasjonsnr: 981 695 410  
HM SOLHEIM HOLDING AS

## BALANSE

Beløp i: NOK	Note	2025	2024
<b>BALANSE - EIENDELER</b>			
<b>Anleggsmidler</b>			
<b>Immaterielle eiendeler</b>			
Sum immaterielle eiendeler		0	0
<b>Varige driftsmidler</b>			
Driftsløsøre, inventar, verktøy, kontormaskiner, ol.	2	0	308 016
Sum varige driftsmidler		0	308 016
<b>Finansielle anleggsmidler</b>			
Investeringer i aksjer og andeler		2 150	2 150
Andre langsiktige fordringer		0	11 000
Sum finansielle anleggsmidler		2 150	13 150
Sum anleggsmidler		2 150	321 166
<b>Omløpsmidler</b>			
<b>Varer</b>			
Varer		0	185 539
<b>Fordringer</b>			
Kundefordringer	3	0	122 339
Andre kortsiktige fordringer		9 029	60 635
Sum fordringer		9 029	182 974
<b>Investeringer</b>			
Markedsbaserte aksjer	4	1 346 978	1 095 750
Sum investeringer		1 346 978	1 095 750
<b>Bankinnskudd, kontanter og lignende</b>			
Bankinnskudd, kontanter og lignende		827 972	987 502
Sum bankinnskudd, kontanter og lignende		827 972	987 502
Sum omløpsmidler		2 183 979	2 451 765
SUM EIENDELER		2 186 129	2 772 931

## BALANSE - EGENKAPITAL OG GJELD



<b>Egenkapital</b>			
<b>Innskutt egenkapital</b>			
Aksjekapital	7, 8	100 000	100 000
<b>Sum innskutt egenkapital</b>		<b>100 000</b>	<b>100 000</b>
<b>Opptjent egenkapital</b>			
Annen egenkapital	7	1 983 577	2 001 697
<b>Sum opptjent egenkapital</b>		<b>1 983 577</b>	<b>2 001 697</b>
<b>Sum egenkapital</b>		<b>2 083 577</b>	<b>2 101 697</b>
<b>Gjeld</b>			
<b>Langsiktig gjeld</b>			
Utsatt skatt	5, 6	0	26 680
<b>Sum avsetninger for forpliktelse</b>		<b>0</b>	<b>26 680</b>
Annen langsiktig gjeld			
<b>Sum annen langsiktig gjeld</b>		<b>0</b>	<b>0</b>
<b>Kortsiktig gjeld</b>			
Leverandørgjeld		11 412	231 913
Skyldige offentlige avgifter		59 283	238 545
Annen kortsiktig gjeld		31 857	174 096
<b>Sum kortsiktig gjeld</b>		<b>102 552</b>	<b>644 554</b>
<b>Sum gjeld</b>		<b>102 552</b>	<b>671 234</b>
<b>SUM EGENKAPITAL OG GJELD</b>		<b>2 186 129</b>	<b>2 772 931</b>



Organisasjonsnr: 981 695 410  
HM SOLHEIM HOLDING AS

NOTEOPPLYSNINGER - SELSKAP - alle poster oppgitt i hele tall

## Note

### Regnskapsprinsipper

Årsregnskapet er satt opp i samsvar med regnskapsloven og god regnskapsskikk for små foretak. Selskapet har endret drift i 2025 fra å drive butikkvirksomhet til å være et investeringsselskap med verdipapirer.

#### Salgsinntekter

Inntektsføring ved salg av varer skjer på leveringstidspunktet. Tjenester inntektsføres etter hvert som de leveres.

#### Klassifisering og vurdering av balanseposter

##### Anleggsmidler er eiendeler

bestemt til varig eie eller bruk. Eiendeler som er knyttet til varekretsløpet er klassifisert som omløpsmidler. Fordringer klassifiseres som omløpsmidler hvis de forfaller til betaling innen ett år etter transaksjonsdagen. Tilsvarende klassifiseres gjeld som kortsiktig hvis gjelden forfaller til betaling innen ett år.

##### Omløpsmidler vurderes til

laveste av anskaffelseskost og virkelig verdi. Kortsiktig gjeld balanseføres til nominelt beløp på etableringstidspunktet. Anleggsmidler vurderes til anskaffelseskost. Varige anleggsmidler avskrives etter en fornuftig avskrivningsplan. Anleggsmidlene nedskrives til virkelig verdi ved verdifall som ikke forventes å være forbigående. Langsiktig gjeld med unntak av andre avsetninger balanseføres til nominelt beløp på etableringstidspunktet.

##### Fordringer

Kundefordringer og andre fordringer er oppført i balansen til pålydende etter fradrag for avsetning til forventet tap. Avsetning til tap gjøres på grunnlag av individuelle vurderinger av de enkelte fordringene.

Forøvrig er følgende regnskapsprinsipper anvendt:

FIFO-metoden for tilordning av anskaffelseskost for ombyttbare finansielle eiendeler, laveste verdis prinsipp for markedsbaserte finansielle omløpsmidler. Pensjonsforpliktelser knyttet til AFP-ordningen er ikke balanseført. Leieavtaler er ikke balanseført. Fordringer og gjeld i utenlandsk valuta er verdsatt til kursen ved regnskapsårets slutt. Kursgevinster og kursstap i utenlandsk valuta føres som finansinntekt og finanskostnad.

##### Skatt

Skattekostnaden i resultatregnskapet omfatter både periodens betalbare skatt og endring i utsatt skatt. Utsatt skatt er beregnet med 22% på grunnlag av de midlertidige forskjeller som eksisterer mellom regnskapsmessige og skattemessige verdier, samt skattemessig underskudd til fremføring ved utgangen av regnskapsåret. Skatteøkende og skattereduserende midlertidige forskjeller som reverserer eller kan reversere i samme periode er fastsatt og skattevirkningen er beregnet på nettogrunnlaget.

Selskapet har ikke endret regnskapsprinsipp fra 2024 til 2025.

## Note



Antall årsverk i regnskapsåret  
2.50

Note  
1

## Spesifisering av resultatregnskapet

### Lønnskostnader

	<u>Årets</u>	<u>Fjorårets</u>
<u>Lønn</u>	984970.00	1457360.00
<u>Folketrygdavgift</u>	110585.00	159844.00
<u>Pensjonskostnader</u>	53889.00	53115.00
<u>Andre ytelser</u>	29164.00	36935.00
<u>Sum lønnskostnader</u>	1178607.00	1707254.00

### Mer om årsverk og lønn

Etter at butikkdriften ble avviklet i august 2025 er det kun daglig leder som har lønn i selskapet.

Note  
2

### Varige driftsmidler og immaterielle eiendeler

<u>Anskaffelseskost 01.01.</u>	<u>Varige driftsmidler</u>	<u>Immaterielle eiend.</u>
	698541.00	375000.00
<u>Avgang i året</u>	<u>Varige driftsmidler</u>	<u>Immaterielle eiend.</u>
	380468.00	0.00
<u>Anskaffelseskost 31.12.</u>	<u>Varige driftsmidler</u>	<u>Immaterielle eiend.</u>
	318073.00	375000.00
<u>Samlede av-/nedskrivn.</u>	<u>Varige driftsmidler</u>	<u>Immaterielle eiend.</u>
	318073.00	375000.00
<u>Årets av-/nedskrivn.</u>	<u>Varige driftsmidler</u>	<u>Immaterielle eiend.</u>
	38392.00	0.00
<u>Økonomisk levetid</u>		<u>Immaterielle eiend.</u>
		5
<u>Avskrivningsplan</u>		<u>Immaterielle eiendeler</u>
		Lineær

**Anskaffelseskost - balanseførte lånekostnader, egentilvirkede anleggsmidler**



Goodwill spesifisert for hvert enkelt virksomhetskjøp

Avskrivningsplan for goodwill som er lenger enn fem år - begrunnelse

Mer om varige driftsmidler/immaterielle eiendeler

Note

4

Virkelig verdi og resultatført verdiendr. i perioden, finansielle instrumenter

<u>Eiendel</u>	<u>Virk. verdi</u>	<u>Verdiendring</u>
Vibrand Absolutt	1346978.00	251228.00
<u>Sum</u>	<u>Virk. Verdi</u>	<u>Verdiendring</u>
	1346978.00	251228.00

Mer om finansielle instrumenter

Beskrivelse av finansielle derivater



Årsregnskap for  
**HM Solheim Holding AS**

981695410

Regnskapsår  
01.01.2025 - 31.12.2025



HM Solheim Holding AS  
981 695 410

## Resultatregnskap

	Note	2025	2024
<b>Driftsinntekter</b>			
Salgsinntekt		2 694 084	4 872 851
Annen driftsinntekt		-36 060	51 242
<b>Sum driftsinntekter</b>		<b>2 658 024</b>	<b>4 924 094</b>
<b>Driftskostnader</b>			
Varekostnad		-1 054 003	-1 976 079
Lønnskostnad	1	-1 178 607	-1 707 254
Avskrivning på varige driftsmidler og immaterielle eiendeler	2	-38 392	-51 974
Annen driftskostnad	3	-683 009	-1 076 806
<b>Sum driftskostnader</b>		<b>-2 954 011</b>	<b>-4 812 113</b>
<b>Driftsresultat</b>		<b>-295 986</b>	<b>111 981</b>
<b>Finansinntekter</b>			
Annen renteinntekt		0	2 876
Annen finansinntekt		6 060	3 133
Verdiøkning av finansielle instrumenter vurdert til virkelig verdi	4	251 228	140 885
<b>Sum finansinntekter</b>		<b>257 288</b>	<b>146 895</b>
<b>Finanskostnader</b>			
Annen rentekostnad		0	-1 037
Annen finanskostnad		-6 101	-28
<b>Sum finanskostnader</b>		<b>-6 101</b>	<b>-1 065</b>
<b>Netto finans</b>		<b>251 186</b>	<b>145 830</b>
<b>Resultat før skattekostnad</b>		<b>-44 800</b>	<b>257 810</b>
Skattekostnad	5, 6	26 680	-25 999
<b>Årsresultat</b>		<b>-18 120</b>	<b>231 812</b>
<b>Overføringer</b>			
Annen egenkapital		-18 120	231 812
<b>Sum overføringer</b>		<b>-18 120</b>	<b>231 812</b>



HM Solheim Holding AS  
981 695 410

### Balanse

	Note	31.12.2025	31.12.2024
<b>EIENDELER</b>			
<b>Anleggsmidler</b>			
<b>Varige driftsmidler</b>			
Driftsløsøre, inventar, verktøy, kontormaskiner, ol.	2	0	308 016
<b>Sum varige driftsmidler</b>		<b>0</b>	<b>308 016</b>
<b>Finansielle anleggsmidler</b>			
Investeringer i aksjer og andeler		2 150	2 150
Andre langsiktige fordringer		0	11 000
<b>Sum finansielle anleggsmidler</b>		<b>2 150</b>	<b>13 150</b>
<b>Sum anleggsmidler</b>		<b>2 150</b>	<b>321 166</b>
<b>Omløpsmidler</b>			
<b>Varer</b>			
Varer		0	185 539
<b>Sum varer</b>		<b>0</b>	<b>185 539</b>
<b>Fordringer</b>			
Kundefordringer	3	0	122 339
Andre kortsiktige fordringer		9 029	60 635
<b>Sum fordringer</b>		<b>9 029</b>	<b>182 974</b>
<b>Investeringer</b>			
Markedsbaserte aksjer	4	1 346 978	1 095 750
<b>Sum investeringer</b>		<b>1 346 978</b>	<b>1 095 750</b>
<b>Bankinnskudd, kontanter og lignende</b>			
Bankinnskudd, kontanter og lignende		827 972	987 502
<b>Sum bankinnskudd, kontanter og lignende</b>		<b>827 972</b>	<b>987 502</b>
<b>Sum omløpsmidler</b>		<b>2 183 979</b>	<b>2 451 765</b>
<b>SUM EIENDELER</b>		<b>2 186 129</b>	<b>2 772 931</b>



HM Solheim Holding AS  
981 695 410

## Balanse

	Note	31.12.2025	31.12.2024
<b>EGENKAPITAL OG GJELD</b>			
<b>Egenkapital</b>			
<b>Innskutt egenkapital</b>			
Aksjekapital	7, 8	100 000	100 000
<b>Sum innskutt egenkapital</b>		<b>100 000</b>	<b>100 000</b>
<b>Opptjent egenkapital</b>			
Annen egenkapital	7	1 983 577	2 001 697
<b>Sum opptjent egenkapital</b>		<b>1 983 577</b>	<b>2 001 697</b>
<b>Sum egenkapital</b>		<b>2 083 577</b>	<b>2 101 697</b>
<b>Gjeld</b>			
<b>Avsetning og forpliktelser</b>			
Utsatt skatt	5, 6	0	26 680
<b>Sum avsetning for forpliktelser</b>		<b>0</b>	<b>26 680</b>
<b>Kortsiktig gjeld</b>			
Leverandørgjeld		11 412	231 913
Skyldige offentlige avgifter		59 283	238 545
Annen kortsiktig gjeld		31 857	174 096
<b>Sum kortsiktig gjeld</b>		<b>102 552</b>	<b>644 554</b>
<b>Sum gjeld</b>		<b>102 552</b>	<b>671 234</b>
<b>SUM EGENKAPITAL OG GJELD</b>		<b>2 186 129</b>	<b>2 772 931</b>

BREMNES, 09.03.2026

Hildegunn Mæland Solheim  
styrets leder / daglig leder



HM Solheim Holding AS  
981 695 410

## Noter

### Arten av virksomhet og hvor virksomheten drives

HM Solheim Holding AS er tilhørende i Bømlo Kommune og har etter avvikling av butikk i 2025 gått over til å være et investeringsselskap som har verdipapirer.

### Regnskapsprinsipper

Årsregnskapet er satt opp i samsvar med regnskapsloven og god regnskapsskikk for små foretak.

Selskapet har endret drift i 2025 fra å drive butikkvirksomhet til å være et investeringsselskap med verdipapirer.

### Salgsinntekter

Inntektsføring ved salg av varer skjer på leveringstidspunktet. Tjenester inntektsføres etter hvert som de leveres.

### Klassifisering og vurdering av balanseposter

Anleggsmidler er eiendeler bestemt til varig eie eller bruk. Eiendeler som er knyttet til varekretsløpet er klassifisert som omløpsmidler. Fordringer klassifiseres som omløpsmidler hvis de forfaller til betaling innen ett år etter transaksjonsdagen. Tilsvarende klassifiseres gjeld som kortsiktig hvis gjelden forfaller til betaling innen ett år.

Omløpsmidler vurderes til laveste av anskaffelseskost og virkelig verdi. Kortsiktig gjeld balanseføres til nominelt beløp på etableringstidspunktet. Anleggsmidler vurderes til anskaffelseskost. Varige anleggsmidler avskrives etter en fornuftig avskrivningsplan. Anleggsmidlene nedskrives til virkelig verdi ved verdifall som ikke forventes å være forbigående. Langsiktig gjeld med unntak av andre avsetninger balanseføres til nominelt beløp på etableringstidspunktet.

### Fordringer

Kundefordringer og andre fordringer er oppført i balansen til pålydende etter fradrag for avsetning til forventet tap. Avsetning til tap gjøres på grunnlag av individuelle vurderinger av de enkelte fordringene.

### Forøvrig er følgende regnskapsprinsipper anvendt:

FIFO-metoden for tilordning av anskaffelseskost for ombyttbare finansielle eiendeler, laveste verdis prinsipp for markedsbaserte finansielle omløpsmidler. Pensjonsforpliktelser knyttet til AFP-ordningen er ikke balanseført. Leieavtaler er ikke balanseført. Fordringer og gjeld i utenlandsk valuta er verdsatt til kursen ved regnskapsårets slutt. Kursgevinster og kursstap i utenlandsk valuta føres som finansinntekt og finanskostnad.

### Skatt

Skattekostnaden i resultatregnskapet omfatter både periodens betalbare skatt og endring i utsatt skatt. Utsatt skatt er beregnet med 22% på grunnlag av de midlertidige forskjeller som eksisterer mellom regnskapsmessige og skattemessige verdier, samt skattemessig underskudd til fremføring ved utgangen av regnskapsåret. Skatteøkende og skattereduserende midlertidige forskjeller som reverserer eller kan reversere i samme periode er fastsatt og skattevirkningen er beregnet på nettogrunnlaget.

Selskapet har ikke endret regnskapsprinsipp fra 2024 til 2025.



HM Solheim Holding AS  
981 695 410

## Antall årsverk

Antall årsverk sysselsatt i regnskapsåret: 2,5

## Ytelser til ledende personer

Det er ikke gitt lønn, annen godtgjørelse mv. til ledende personer.

## Note 1 - Lønnskostnader

Spesifikasjon av lønnskostnader	2025	2024
Lønn	984 970	1 457 360
Arbeidsgiveravgift	110 585	159 844
Pensjonskostnader	53 889	53 115
Andre relaterte ytelser	29 164	36 935
<b>Sum</b>	<b>1 178 607</b>	<b>1 707 254</b>

## Mer om årsverk og lønn

Etter at butikkdriften ble avvirket i august 2025 er det kun daglig leder som har lønn i selskapet.

## Note 2 - Varige driftsmidler og immaterielle eiendeler

	Varige driftsmidler	Immaterielle eiendeler
Anskaffelseskost 01.01.	698 541	375 000
Tilgang i året	0	0
Avgang i året	-380 468	0
<b>Anskaffelseskost 31.12.</b>	<b>318 073</b>	<b>375 000</b>
Samlede avskrivninger, nedskrivninger og reverseringer av nedskrivninger	-318 073	-375 000
<b>Balanseført verdi per 31.12.</b>	<b>0</b>	<b>0</b>
Avskrivninger, nedskrivninger og reverseringer av nedskrivninger i regnskapsåret	38 392	0
Økonomisk levetid immaterielle eiendeler		5
Avskrivningsplan immaterielle eiendeler		Lineær

## Note 3 - Kundefordringer

	31.12.2025	31.12.2024
Kundefordringer til pålydende 31.12	0	127 339
Avsetning til tap	0	-5 000
<b>Kundefordringer 31.12</b>	<b>0</b>	<b>122 339</b>

	2025	2024
Årets endring i delkrederavsetning	-5 000	0
Årets konstaterte tap på fordringer	1 202	2 640
<b>Tap på fordringer</b>	<b>-3 798</b>	<b>2 640</b>

## Note 4 - Virkelig verdi av finansielle instrumenter

Eiendel	Virkelig verdi	Periodens resultatførte verdiendringer
Vibrand Absolutt	1 346 978	251 228



HM Solheim Holding AS  
981 695 410

## Note 5 - Spesifisering av skatt

Skattekostnad	2025	2024
+/- Endringer i utsatt skatt/utsatt skattefordel	-26 680	25 999
<b>Skattekostnad</b>	<b>-26 680</b>	<b>25 999</b>
<b>Skattepliktig inntekt</b>		
Resultat før skatt	-44 800	257 810
Permanente forskjeller	-244 028	-139 635
+/- Endring i midlertidige forskjeller	108 297	-14 071
- Anvendelse av fremførbart underskudd	0	-104 103
<b>Skattepliktig inntekt</b>	<b>-180 531</b>	<b>0</b>

## Note 6 - Midlertidige forskjeller - utsatt skatt/skattefordel

Utsatt skatt/utsatt skattefordel i balansen avsettes på grunnlag av forskjeller mellom regnskapsmessige og skattemessige verdier i henhold til norsk regnskapsstandard for skatt.

Midlertidige skatteøkende og skattereduserende forskjeller som kan utlignes er nettoført.

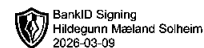
Midlertidige forskjeller knyttet til:	01.01.2025	31.12.2025	Endring
Anleggsmidler	145 854	32 557	113 297
Omløpsmidler	-5 000	0	-5 000
Fremførbart underskudd	-19 580	-200 111	180 531
<b>Netto forskjeller</b>	<b>121 274</b>	<b>-167 554</b>	<b>288 828</b>
Skattereduserende forskjeller som ikke kan utlignes	0	167 554	-167 554
<b>Sum midlertidige forskjeller som inngår i grunnlag for utsatt skatt/skattefordel</b>	<b>121 274</b>	<b>0</b>	<b>121 274</b>
<b>Utsatt skatt 31.12.2025 basert på 22 %</b>	<b>26 680</b>	<b>0</b>	<b>26 680</b>

## Note 7 - Egenkapital

	Aksjekapital	Opptjent egenkapital	Sum
Egenkapital 31.12.2024	100 000	2 001 697	2 101 697
Årsresultat	0	-18 120	-18 120
<b>Egenkapital 31.12.2025</b>	<b>100 000</b>	<b>1 983 577</b>	<b>2 083 577</b>

## Note 8 - Aksjekapital

Aksjeklasse	Antall aksjer	Aksjenes pålydende	Bokført verdi
Ordinære	100	1 000	100 000
<b>Aksjonærer</b>	<b>Antall aksjer</b>	<b>Eierandel % Aksjeklasse</b>	
Hildegunn Mæland Solheim	100	100,00 Ordinære	



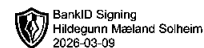
**Årsregnskap for**  
**HM Solheim Holding AS**

981695410

Regnskapsår  
01.01.2025 - 31.12.2025



HM Solheim Holding AS  
981 695 410



## Resultatregnskap

	Note	2025	2024
<b>Driftsinntekter</b>			
Salgsinntekt		2 694 084	4 872 851
Annen driftsinntekt		-36 060	51 242
<b>Sum driftsinntekter</b>		<b>2 658 024</b>	<b>4 924 094</b>
<b>Driftskostnader</b>			
Varekostnad		-1 054 003	-1 976 079
Lønnskostnad	1	-1 178 607	-1 707 254
Avskrivning på varige driftsmidler og immaterielle eiendeler	2	-38 392	-51 974
Annen driftskostnad	3	-683 009	-1 076 806
<b>Sum driftskostnader</b>		<b>-2 954 011</b>	<b>-4 812 113</b>
<b>Driftsresultat</b>		<b>-295 986</b>	<b>111 981</b>
<b>Finansinntekter</b>			
Annen renteinntekt		0	2 876
Annen finansinntekt		6 060	3 133
Verdøkning av finansielle instrumenter vurdert til virkelig verdi	4	251 228	140 885
<b>Sum finansinntekter</b>		<b>257 288</b>	<b>146 895</b>
<b>Finanskostnader</b>			
Annen rentekostnad		0	-1 037
Annen finanskostnad		-6 101	-28
<b>Sum finanskostnader</b>		<b>-6 101</b>	<b>-1 065</b>
<b>Netto finans</b>		<b>251 186</b>	<b>145 830</b>
<b>Resultat før skattekostnad</b>		<b>-44 800</b>	<b>257 810</b>
Skattekostnad	5, 6	26 680	-25 999
<b>Årsresultat</b>		<b>-18 120</b>	<b>231 812</b>
<b>Overføringer</b>			
Annen egenkapital		-18 120	231 812
<b>Sum overføringer</b>		<b>-18 120</b>	<b>231 812</b>



HM Solheim Holding AS  
981 695 410

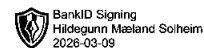


## Balanse

	Note	31.12.2025	31.12.2024
<b>EIENDELER</b>			
<b>Anleggsmidler</b>			
<b>Varige driftsmidler</b>			
Driftsløsøre, inventar, verktøy, kontormaskiner, ol.	2	0	308 016
<b>Sum varige driftsmidler</b>		<b>0</b>	<b>308 016</b>
<b>Finansielle anleggsmidler</b>			
Investeringer i aksjer og andeler		2 150	2 150
Andre langsiktige fordringer		0	11 000
<b>Sum finansielle anleggsmidler</b>		<b>2 150</b>	<b>13 150</b>
<b>Sum anleggsmidler</b>		<b>2 150</b>	<b>321 166</b>
<b>Omløpsmidler</b>			
<b>Varer</b>			
Varer		0	185 539
<b>Sum varer</b>		<b>0</b>	<b>185 539</b>
<b>Fordringer</b>			
Kundefordringer	3	0	122 339
Andre kortsiktige fordringer		9 029	60 635
<b>Sum fordringer</b>		<b>9 029</b>	<b>182 974</b>
<b>Investeringer</b>			
Markedsbaserte aksjer	4	1 346 978	1 095 750
<b>Sum investeringer</b>		<b>1 346 978</b>	<b>1 095 750</b>
<b>Bankinnskudd, kontanter og lignende</b>			
Bankinnskudd, kontanter og lignende		827 972	987 502
<b>Sum bankinnskudd, kontanter og lignende</b>		<b>827 972</b>	<b>987 502</b>
<b>Sum omløpsmidler</b>		<b>2 183 979</b>	<b>2 451 765</b>
<b>SUM EIENDELER</b>		<b>2 186 129</b>	<b>2 772 931</b>



HM Solheim Holding AS  
981 695 410



### Balanse

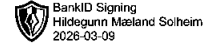
	Note	31.12.2025	31.12.2024
<b>EGENKAPITAL OG GJELD</b>			
<b>Egenkapital</b>			
<b>Innskutt egenkapital</b>			
Aksjekapital	7, 8	100 000	100 000
<b>Sum innskutt egenkapital</b>		<b>100 000</b>	<b>100 000</b>
<b>Opptjent egenkapital</b>			
Annen egenkapital	7	1 983 577	2 001 697
<b>Sum opptjent egenkapital</b>		<b>1 983 577</b>	<b>2 001 697</b>
<b>Sum egenkapital</b>		<b>2 083 577</b>	<b>2 101 697</b>
<b>Gjeld</b>			
<b>Avsetning og forpliktelser</b>			
Utsatt skatt	5, 6	0	26 680
<b>Sum avsetning for forpliktelser</b>		<b>0</b>	<b>26 680</b>
<b>Kortsiktig gjeld</b>			
Leverandørgjeld		11 412	231 913
Skyldige offentlige avgifter		59 283	238 545
Annen kortsiktig gjeld		31 857	174 096
<b>Sum kortsiktig gjeld</b>		<b>102 552</b>	<b>644 554</b>
<b>Sum gjeld</b>		<b>102 552</b>	<b>671 234</b>
<b>SUM EGENKAPITAL OG GJELD</b>		<b>2 186 129</b>	<b>2 772 931</b>

BREMNES, 24.02.2026

Hildegunn Mæland Solheim  
styrets leder / daglig leder



HM Solheim Holding AS  
981 695 410



## Noter

### Arten av virksomhet og hvor virksomheten drives

HM Solheim Holding AS er tilhørende i Bømlo Kommune og har etter avvikling av butikk i 2025 gått over til å være et investeringselskap som har verdipapirer.

### Regnskapsprinsipper

Årsregnskapet er satt opp i samsvar med regnskapsloven og god regnskapsskikk for små foretak.

Selskapet har endret drift i 2025 fra å drive butikkvirksomhet til å være et investeringselskap med verdipapirer.

### Salgsinntekter

Inntektsføring ved salg av varer skjer på leveringstidspunktet. Tjenester inntektsføres etter hvert som de leveres.

### Klassifisering og vurdering av balanseposter

Anleggsmidler er eiendeler bestemt til varig eie eller bruk. Eiendeler som er knyttet til varekretsløpet er klassifisert som omløpsmidler. Fordringer klassifiseres som omløpsmidler hvis de forfaller til betaling innen ett år etter transaksjonsdagen. Tilsvarende klassifiseres gjeld som kortsiktig hvis gjelden forfaller til betaling innen ett år.

Omløpsmidler vurderes til laveste av anskaffelseskost og virkelig verdi. Kortsiktig gjeld balanseføres til nominelt beløp på etableringstidspunktet. Anleggsmidler vurderes til anskaffelseskost. Varige anleggsmidler avskrives etter en fornuftig avskrivningsplan. Anleggsmidlene nedskrives til virkelig verdi ved verdifall som ikke forventes å være forbigående. Langsiktig gjeld med unntak av andre avsetninger balanseføres til nominelt beløp på etableringstidspunktet.

### Fordringer

Kundefordringer og andre fordringer er oppført i balansen til pålydende etter fradrag for avsetning til forventet tap. Avsetning til tap gjøres på grunnlag av individuelle vurderinger av de enkelte fordringene.

### Forørrig er følgende regnskapsprinsipper anvendt:

FIFO-metoden for tilordning av anskaffelseskost for ombyttbare finansielle eiendeler, laveste verdis prinsipp for markedsbaserte finansielle omløpsmidler. Pensjonsforpliktelser knyttet til AFP-ordningen er ikke balanseført. Leieavtaler er ikke balanseført. Fordringer og gjeld i utenlandsk valuta er verdsatt til kursen ved regnskapsårets slutt. Kursgevinster og kursstap i utenlandsk valuta føres som finansinntekt og finanskostnad.

### Skatt

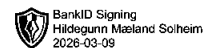
Skattekostnaden i resultatregnskapet omfatter både periodens betalbare skatt og endring i utsatt skatt. Utsatt skatt er beregnet med 22% på grunnlag av de midlertidige forskjeller som eksisterer mellom regnskapsmessige og skattemessige verdier, samt skattemessig underskudd til fremføring ved utgangen av regnskapsåret.

Skatteøkende og skattereduserende midlertidige forskjeller som reverserer eller kan reversere i samme periode er fastsatt og skattevirkningen er beregnet på nettogrunnlaget.

Selskapet har ikke endret regnskapsprinsipp fra 2024 til 2025.



HM Solheim Holding AS  
981 695 410



## Antall årsverk

Antall årsverk sysselsatt i regnskapsåret: 2,5

## Ytelser til ledende personer

Det er ikke gitt lønn, annen godtgjørelse mv. til ledende personer.

## Note 1 - Lønnskostnader

Spesifikasjon av lønnskostnader	2025	2024
Lønn	984 970	1 457 360
Arbeidsgiveravgift	110 585	159 844
Pensjonskostnader	53 889	53 115
Andre relaterte ytelser	29 164	36 935
<b>Sum</b>	<b>1 178 607</b>	<b>1 707 254</b>

## Mer om årsverk og lønn

Etter at butikkdriften ble avviklet i august 2025 er det kun daglig leder som har lønn i selskapet.

## Note 2 - Varige driftsmidler og immaterielle eiendeler

	Varige driftsmidler	Immaterielle eiendeler
Anskaffelseskost 01.01.	698 541	375 000
Tilgang i året	0	0
Avgang i året	-380 468	0
<b>Anskaffelseskost 31.12.</b>	<b>318 073</b>	<b>375 000</b>
Samlede avskrivninger, nedskrivninger og reverseringer av nedskrivninger	-318 073	-375 000
<b>Balanseført verdi per 31.12.</b>	<b>0</b>	<b>0</b>
Avskrivninger, nedskrivninger og reverseringer av nedskrivninger i regnskapsåret	38 392	0
Økonomisk levetid immaterielle eiendeler		5
Avskrivningsplan immaterielle eiendeler		Lineær

## Note 3 - Kundefordringer

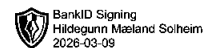
	31.12.2025	31.12.2024
Kundefordringer til pålydende 31.12	0	127 339
Avsetning til tap	0	-5 000
<b>Kundefordringer 31.12</b>	<b>0</b>	<b>122 339</b>
	<b>2025</b>	<b>2024</b>
Årets endring i delkrederavsetning	-5 000	0
Årets konstaterte tap på fordringer	1 202	2 640
<b>Tap på fordringer</b>	<b>-3 798</b>	<b>2 640</b>

## Note 4 - Virkelig verdi av finansielle instrumenter

Eiendel	Virkelig verdi	Periodens resultatførte verdiendringer
Vibrant Absolutt	1 346 978	251 228



HM Solheim Holding AS  
981 695 410



## Note 5 - Spesifisering av skatt

Skattekostnad	2025	2024
+/- Endringer i utsatt skatt/utsatt skattefordel	-26 680	25 999
<b>Skattekostnad</b>	<b>-26 680</b>	<b>25 999</b>
<b>Skattepliktig inntekt</b>		
Resultat før skatt	-44 800	257 810
Permanente forskjeller	-244 028	-139 635
+/- Endring i midlertidige forskjeller	108 297	-14 071
- Anvendelse av fremførbart underskudd	0	-104 103
<b>Skattepliktig inntekt</b>	<b>-180 531</b>	<b>0</b>

## Note 6 - Midlertidige forskjeller - utsatt skatt/skattefordel

Utsatt skatt/utsatt skattefordel i balansen avsettes på grunnlag av forskjeller mellom regnskapsmessige og skattemessige verdier i henhold til norsk regnskapsstandard for skatt.

Midlertidige skatteøkende og skattereduserende forskjeller som kan utlignes er nettoført.

Midlertidige forskjeller knyttet til:	01.01.2025	31.12.2025	Endring
Anleggsmidler	145 854	32 557	113 297
Omløpsmidler	-5 000	0	-5 000
Fremførbart underskudd	-19 580	-200 111	180 531
<b>Netto forskjeller</b>	<b>121 274</b>	<b>-167 554</b>	<b>288 828</b>
Skattereduserende forskjeller som ikke kan utlignes	0	167 554	-167 554
<b>Sum midlertidige forskjeller som inngår i grunnlag for utsatt skatt/skattefordel</b>	<b>121 274</b>	<b>0</b>	<b>121 274</b>
<b>Utsatt skatt 31.12.2025 basert på 22 %</b>	<b>26 680</b>	<b>0</b>	<b>26 680</b>

## Note 7 - Egenkapital

	Aksjekapital	Opptjent egenkapital	Sum
Egenkapital 31.12.2024	100 000	2 001 697	2 101 697
Årsresultat	0	-18 120	-18 120
<b>Egenkapital 31.12.2025</b>	<b>100 000</b>	<b>1 983 577</b>	<b>2 083 577</b>

## Note 8 - Aksjekapital

Aksjeklasse	Antall aksjer	Aksjenes pålydende	Bokført verdi
Ordinære	100	1 000	100 000
<b>Aksjonærer</b>	<b>Antall aksjer</b>	<b>Eierandel %</b>	<b>Aksjeklasse</b>
Hildegunn Mæland Solheim	100	100,00	Ordinære