

## ÅRSREGNSKAPET FOR REGNSKAPSÅRET 2023 - GENERELL INFORMASJON

### Enheten

Organisasjonsnummer: 989 184 687  
Organisasjonsform: Aksjeselskap  
Foretaksnavn: JOHN INVEST AS  
Forretningsadresse: Aagaardveien 38  
1719 GREÅKER

### Regnskapsår

Årsregnskapets periode: 01.01.2023 - 31.12.2023

### Konsern

Morselskap i konsern: Ja  
Konsernregnskap lagt ved: Nei

### Regnskapsregler

Regler for små foretak benyttet: Ja  
Benyttet ved utarbeidelsen av årsregnskapet til selskapet: Regnskapslovens alminnelige regler

### Årsregnskapet fastsatt av kompetent organ

Bekreftet av representant for selskapet: John Kristianslund  
Dato for fastsettelse av årsregnskapet: 24.10.2024

### Grunnlag for avgivelse

År 2023: Årsregnskapet er elektronisk innlevert  
År 2022: Tall er hentet fra elektronisk innlevert årsregnskap fra 2023

*Det er ikke krav til at årsregnskapet m.v. som sendes til Regnskapsregisteret er undertegnet. Kontrollen på at dette er utført ligger hos revisor/enhetens øverste organ. Sikkerheten ivaretas ved at innsender har rolle/rettighet for innsending av årsregnskapet via Altinn, og ved at det bekreftes at årsregnskapet er fastsatt av kompetent organ.*

Brønnøysundregistrene, 09.07.2025



## Resultatregnskap

Beløp i: NOK	Note	2023	2022
<b>RESULTATREGNSKAP</b>			
<b>Kostnader</b>			
Annen driftskostnad		104 717	69 498
<b>Sum kostnader</b>		<b>104 717</b>	<b>69 498</b>
<b>Driftsresultat</b>		<b>-104 717</b>	<b>-69 498</b>
<b>Finansinntekter og finanskostnader</b>			
Annen renteinntekt		102 622	
Annen finansinntekt		2 564 833	
<b>Sum finansinntekter</b>		<b>2 667 455</b>	
Nedskrivning av andre finansielle anleggsmidler			450 000
Annen rentekostnad			63
<b>Sum finanskostnader</b>			<b>450 063</b>
<b>Netto finans</b>		<b>2 667 455</b>	<b>-450 063</b>
<b>Ordinært resultat før skattekostnad</b>		<b>2 562 738</b>	<b>-519 561</b>
Skattekostnad på resultat	2	-461	116 901
<b>Ordinært resultat etter skattekostnad</b>		<b>2 563 199</b>	<b>-636 462</b>
<b>Årsresultat</b>		<b>2 563 199</b>	<b>-636 462</b>
<b>Årsresultat etter minoritetsinteresser</b>		<b>2 563 199</b>	<b>-636 462</b>
<b>Totalresultat</b>		<b>2 563 199</b>	<b>-636 462</b>
<b>Overføringer og disponeringer</b>			
Udekket tap		723 406	-636 462
Avsatt til annen egenkapital		1 839 794	
<b>Sum overføringer og disponeringer</b>		<b>2 563 199</b>	<b>-636 462</b>



## Balanse

Beløp i: NOK	Note	2023	2022
<b>BALANSE - EIENDELER</b>			
<b>Anleggsmidler</b>			
<b>Immaterielle eiendeler</b>			
<b>Finansielle anleggsmidler</b>			
Investering i datterselskap		658 000	558 000
Investeringer i aksjer og andeler		50 000	1 108 782
<b>Sum finansielle anleggsmidler</b>		<b>708 000</b>	<b>1 666 782</b>
<b>Sum anleggsmidler</b>		<b>708 000</b>	<b>1 666 782</b>
<b>Omløpsmidler</b>			
<b>Varer</b>			
<b>Fordringer</b>			
Andre kortsiktige fordringer		2 050 000	
Konsernfordringer	3	9 444 103	4 371 808
<b>Sum fordringer</b>		<b>11 494 103</b>	<b>4 371 808</b>
<b>Bankinnskudd, kontanter og lignende</b>			
Bankinnskudd, kontanter o.l.		1 836 242	410 892
<b>Sum bankinnskudd, kontanter og lignende</b>		<b>1 836 242</b>	<b>410 892</b>
<b>Sum omløpsmidler</b>		<b>13 330 345</b>	<b>4 782 700</b>
<b>SUM EIENDELER</b>		<b>14 038 345</b>	<b>6 449 482</b>
<b>BALANSE - EGENKAPITAL OG GJELD</b>			
<b>Egenkapital</b>			
<b>Innskutt egenkapital</b>			
Aksjekapital	4	165 000	165 000
<b>Sum innskutt egenkapital</b>		<b>165 000</b>	<b>165 000</b>
<b>Opptjent egenkapital</b>			



## Balanse

<b>Beløp i: NOK</b>	<b>Note</b>	<b>2023</b>	<b>2022</b>
Annen egenkapital		1 839 794	-723 406
<b>Sum opptjent egenkapital</b>		<b>1 839 794</b>	<b>-723 406</b>
<b>Sum egenkapital</b>	5	<b>2 004 794</b>	<b>-558 406</b>
<b>Gjeld</b>			
<b>Langsiktig gjeld</b>			
Utsatt skatt	2	92 154	115 193
<b>Sum avsetninger for forpliktelser</b>		<b>92 154</b>	<b>115 193</b>
<b>Annen langsiktig gjeld</b>			
<b>Sum langsiktig gjeld</b>		<b>92 154</b>	<b>115 193</b>
<b>Kortsiktig gjeld</b>			
Betalbar skatt	2	6 612	13 620
Kortsiktig konserngjeld	3	10 235 482	6 664 059
Annen kortsiktig gjeld		1 699 303	215 016
<b>Sum kortsiktig gjeld</b>		<b>11 941 397</b>	<b>6 892 695</b>
<b>Sum gjeld</b>		<b>12 033 551</b>	<b>7 007 888</b>
<b>SUM EGENKAPITAL OG GJELD</b>		<b>14 038 345</b>	<b>6 449 482</b>



## Brønnøysundregistrene

### ÅRSREGNSKAP FOR REGNSKAPSÅRET 2023 - GENERELL INFORMASJON

Journalnummer: 2024 754128

#### Enheten

Organisasjonsnummer: 989 184 687  
Organisasjonsform: Aksjeselskap  
Foretaksnavn: JOHN INVEST AS  
Forretningsadresse: Aagaardveien 38  
1719 GREÅKER

#### Regnskapsår

Årsregnskapets periode: 01.01.2023 - 31.12.2023

#### Konsern

Morselskap i konsern: Ja  
Konsernregnskap lagt ved: Nei

#### Regnskapsregler

Regler for små foretak benyttet: Ja  
Benyttet ved utarbeidelsen av  
årsregnskapet til selskapet: Regnskapslovens alminnelige regler

#### Årsregnskapet fastsatt av kompetent organ

Bekreftet av representant for selskapet: John Kristianslund  
Dato for fastsettelse av årsregnskapet: 24.10.2024

#### Grunnlag for avgivelse

År 2023: Årsregnskap er elektronisk innlevert.  
År 2022: Tall er hentet fra elektronisk innlevert årsregnskap fra 2023.

*Det er ikke krav til at årsregnskapet m.v. som sendes til Regnskapsregisteret er undertegnet. Kontrollen på at dette er utført ligger hos revisor/enhetens øverste organ. Sikkerheten ivaretas ved at innsender har rolle/rettighet for innsending av årsregnskapet via Altinn, og ved at det bekreftes at årsregnskapet er fastsatt av kompetent organ.*

Brønnøysundregistrene, 28.10.2024



Organisasjonsnr: 989 184 687  
JOHN INVEST AS

## RESULTATREGNSKAP

<b>Beløp i: NOK</b>	<b>Note</b>	<b>2023</b>	<b>2022</b>
<b>RESULTATREGNSKAP</b>			
<b>Kostnader</b>			
Annen driftskostnad		104 717	69 498
<b>Sum kostnader</b>		<b>104 717</b>	<b>69 498</b>
<b>Driftsresultat</b>		<b>-104 717</b>	<b>-69 498</b>
<b>Finansinntekter og finanskostnader</b>			
Annen renteinntekt		102 622	
Annen finansinntekt		2 564 833	
<b>Sum finansinntekter</b>		<b>2 667 455</b>	
Nedskrivning av andre finansielle anleggsmidler			450 000
Annen rentekostnad			63
<b>Sum finanskostnader</b>			<b>450 063</b>
<b>Netto finans</b>		<b>2 667 455</b>	<b>-450 063</b>
<b>Ordinært resultat før skattekostnad</b>		<b>2 562 738</b>	<b>-519 561</b>
Skattekostnad på resultat	2	-461	116 901
<b>Ordinært resultat etter skattekostnad</b>		<b>2 563 199</b>	<b>-636 462</b>
<b>Årsresultat</b>		<b>2 563 199</b>	<b>-636 462</b>
<b>Årsresultat etter minoritetsinteresser</b>		<b>2 563 199</b>	<b>-636 462</b>
<b>Totalresultat</b>		<b>2 563 199</b>	<b>-636 462</b>
<b>Overføringer og disponeringer</b>			
Udekket tap		723 406	-636 462
Avsatt til annen egenkapital		1 839 794	
<b>Sum overføringer og disponeringer</b>		<b>2 563 199</b>	<b>-636 462</b>



Organisasjonsnr: 989 184 687  
JOHN INVEST AS

## BALANSE

Beløp i: NOK	Note	2023	2022
<b>BALANSE - EIENDELER</b>			
<b>Anleggsmidler</b>			
<b>Immaterielle eiendeler</b>			
<b>Finansielle anleggsmidler</b>			
Investering i datterselskap		658 000	558 000
Investeringer i aksjer og andeler		50 000	1 108 782
<b>Sum finansielle anleggsmidler</b>		<b>708 000</b>	<b>1 666 782</b>
<b>Sum anleggsmidler</b>		<b>708 000</b>	<b>1 666 782</b>
<b>Omløpsmidler</b>			
<b>Varer</b>			
<b>Fordringer</b>			
Andre kortsiktige fordringer		2 050 000	
Konsernfordringer	3	9 444 103	4 371 808
<b>Sum fordringer</b>		<b>11 494 103</b>	<b>4 371 808</b>
<b>Bankinnskudd, kontanter og lignende</b>			
Bankinnskudd, kontanter o. l.		1 836 242	410 892
<b>Sum bankinnskudd, kontanter og lignende</b>		<b>1 836 242</b>	<b>410 892</b>
<b>Sum omløpsmidler</b>		<b>13 330 345</b>	<b>4 782 700</b>
<b>SUM EIENDELER</b>		<b>14 038 345</b>	<b>6 449 482</b>
<b>BALANSE - EGENKAPITAL OG GJELD</b>			
<b>Egenkapital</b>			
<b>Innskutt egenkapital</b>			
Aksjekapital	4	165 000	165 000
<b>Sum innskutt egenkapital</b>		<b>165 000</b>	<b>165 000</b>
<b>Opptjent egenkapital</b>			
Annen egenkapital		1 839 794	-723 406
<b>Sum opptjent egenkapital</b>		<b>1 839 794</b>	<b>-723 406</b>
<b>Sum egenkapital</b>	5	<b>2 004 794</b>	<b>-558 406</b>
<b>Gjeld</b>			



<b>Langsiktig gjeld</b>			
Utsatt skatt	2	92 154	115 193
<b>Sum avsetninger for forpliktelse</b>		<b>92 154</b>	<b>115 193</b>
<b>Annen langsiktig gjeld</b>			
<b>Sum langsiktig gjeld</b>		<b>92 154</b>	<b>115 193</b>
<b>Kortsiktig gjeld</b>			
Betalbar skatt	2	6 612	13 620
Kortsiktig konserngjeld	3	10 235 482	6 664 059
Annen kortsiktig gjeld		1 699 303	215 016
<b>Sum kortsiktig gjeld</b>		<b>11 941 397</b>	<b>6 892 695</b>
<b>Sum gjeld</b>		<b>12 033 551</b>	<b>7 007 888</b>
<b>SUM EGENKAPITAL OG GJELD</b>		<b>14 038 345</b>	<b>6 449 482</b>



Organisasjonsnr: 989 184 687  
JOHN INVEST AS

NOTEOPPLYSNINGER - SELSKAP - alle poster oppgitt i hele tall

**Note**

1

Antall årsverk i regnskapsåret  
0.00

Sum Beløp

Balanseført verdi 31.12. Varige driftsmidler Immaterielle eiend.

**Konsernregnskap**

Morselskapet sitt navn

Forretningskontor for morselskapet

**Begrunnelse for at datterselskap er utelatt fra konsolideringen**

Samlet beløp - tilknyttet selskap Årets Fjorårets

Samlet beløp - foretak i samme konsern Årets Fjorårets

Samlet beløp - foretak i samme konsern Årets Fjorårets

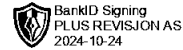
Samlet beløp - felles kontrollert virksomhet Årets Fjorårets

Pantstillelse Beløp

Beholdning av egne aksjer Antall Pålydende Andel av aksjek.



**PLUS REVISJON AS**  
Audit & Advisory



Til generalforsamlingen i John Invest AS

## Uavhengig revisors beretning

### Konklusjon

Vi har revidert årsregnskapet for John Invest AS som viser et overskudd på kr 2 563 199,-. Årsregnskapet består av balanse per 31. desember 2023, resultatregnskap for regnskapsåret avsluttet per denne datoen og noter til årsregnskapet, herunder et sammendrag av viktige regnskapsprinsipper.

### Etter vår mening

- oppfyller årsregnskapet gjeldende lovkrav, og
- gir årsregnskapet et rettviseende bilde av selskapets finansielle stilling per 31. desember 2023 og av dets resultater for regnskapsåret avsluttet per denne datoen i samsvar med regnskapslovens regler og god regnskapsskikk i Norge.

### Grunnlag for konklusjonen

Vi har gjennomført revisjonen i samsvar med International Standards on Auditing (ISA-ene). Våre oppgaver og plikter i henhold til disse standardene er beskrevet nedenfor under "Revisors oppgaver og plikter ved revisjonen av årsregnskapet". Vi er uavhengige av selskapet i samsvar med kravene i relevante lover og forskrifter i Norge og International Code of Ethics for Professional Accountants (inkludert internasjonale uavhengighetsstandarder) utstedt av International Ethics Standards Board for Accountants (IESBA-reglene), og vi har overholdt våre øvrige etiske forpliktelser i samsvar med disse kravene. Innhentet revisjonsbevis er etter vår vurdering tilstrekkelig og hensiktsmessig som grunnlag for vår konklusjon.

### Ledelsens ansvar for årsregnskapet

Styret og daglig leder (ledelsen) er ansvarlige for å utarbeide årsregnskapet og for at det gir et rettviseende bilde i samsvar med regnskapslovens regler og god regnskapsskikk i Norge. Ledelsen er også ansvarlig for slik intern kontroll som den finner nødvendig for å kunne utarbeide et årsregnskap som ikke inneholder vesentlig feilinformasjon, verken som følge av misligheter eller utilsiktede feil.

Ved utarbeidelsen av årsregnskapet må ledelsen ta standpunkt til selskapets evne til fortsatt drift og opplyse om forhold av betydning for fortsatt drift. Forutsetningen om fortsatt drift skal legges til grunn for årsregnskapet så lenge det ikke er sannsynlig at virksomheten vil bli avvirket.

### Revisors oppgaver og plikter ved revisjonen av årsregnskapet

Vårt mål er å oppnå betryggende sikkerhet for at årsregnskapet som helhet ikke inneholder vesentlig feilinformasjon, verken som følge av misligheter eller utilsiktede feil, og å avgi en revisjonsberetning som inneholder vår konklusjon. Betryggende sikkerhet er en høy grad av sikkerhet, men ingen garanti for at en revisjon utført i samsvar med ISA-ene, alltid vil avdekke vesentlig feilinformasjon.

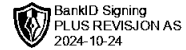
---

### Plus Revisjon AS

Rosenkrantz' gate 20, 0160 Oslo  
Tlf: 23 03 91 60  
www.plus-revisjon.no  
Org.nr. 990 422 052 MVA, Foretaksregisteret



**PLUS REVISJON AS**  
Audit & Advisory



Feilinformasjon kan oppstå som følge av misligheter eller utilsiktede feil. Feilinformasjon er å anse som vesentlig dersom den enkeltvis eller samlet med rimelighet kan forventes å påvirke de økonomiske beslutningene som brukerne foretar på grunnlag av årsregnskapet.

For videre beskrivelse av revisors oppgaver og plikter vises det til:  
<https://revisorforeningen.no/revisjonsberetninger>

#### *Andre forhold*

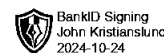
Selskapets årsregnskap er avlagt etter utløpet av lovens frist for avleggelse av årsregnskap.

Oslo, 24.10.2024  
Plus Revisjon AS

Bent Wessel Eide  
statsautorisert revisor  
(elektronisk signert)

---

**Plus Revisjon AS**  
Rosenkrantz' gate 20, 0160 Oslo  
Tlf: 23 03 91 60  
[www.plus-revisjon.no](http://www.plus-revisjon.no)  
Org.nr. 990 422 052 MVA, Foretaksregisteret

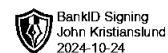


# Årsregnskap

## 2023

### John Invest AS

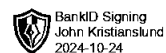
Org.nr.:989 184 687



## Resultatregnskap

John Invest AS

Driftsinntekter og driftskostnader	Note	2023	2022
Annen driftskostnad		104 717	69 498
<b>Sum driftskostnader</b>		<b>104 717</b>	<b>69 498</b>
<b>Driftsresultat</b>		<b>-104 717</b>	<b>-69 498</b>
<b>Finansinntekter og finanskostnader</b>			
Annen renteinntekt		102 622	0
Annen finansinntekt		2 564 833	0
Nedskrivning av andre finansielle anleggsmidler		0	450 000
Annen rentekostnad		0	63
<b>Resultat av finansposter</b>		<b>2 667 455</b>	<b>-450 063</b>
Resultat før skattekostnad		2 562 738	-519 561
Skattekostnad på resultat	2	-461	116 901
<b>Resultat</b>		<b>2 563 199</b>	<b>-636 462</b>
<b>Årsresultat</b>		<b>2 563 199</b>	<b>-636 462</b>
<b>Overføringer</b>			
Avsatt til dekning av tidligere udekket tap		723 406	0
Avsatt til annen egenkapital		1 839 794	0
Overført til udekket tap		0	636 462
<b>Sum overføringer</b>		<b>2 563 199</b>	<b>-636 462</b>



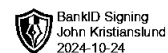
### Balanse

John Invest AS

Eiendeler	Note	2023	2022
<b>Anleggsmidler</b>			
<b>Varige driftsmidler</b>			
<b>Finansielle anleggsmidler</b>			
Investeringer i datterselskap		658 000	558 000
Investeringer i aksjer og andeler		50 000	1 108 782
<b>Sum finansielle anleggsmidler</b>		<b>708 000</b>	<b>1 666 782</b>
<b>Sum anleggsmidler</b>		<b>708 000</b>	<b>1 666 782</b>
<b>Omløpsmidler</b>			
<b>Fordringer</b>			
Andre kortsiktige fordringer		2 050 000	0
Konsernfordringer	3	9 444 103	4 371 808
<b>Sum fordringer</b>		<b>11 494 103</b>	<b>4 371 808</b>
<b>Investeringer</b>			
Bankinnskudd, kontanter o.l.		1 836 242	410 892
<b>Sum omløpsmidler</b>		<b>13 330 345</b>	<b>4 782 700</b>
<b>Sum eiendeler</b>		<b>14 038 345</b>	<b>6 449 482</b>

John Invest AS

Side 3



## Balanse

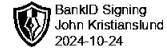
John Invest AS

Egenkapital og gjeld	Note	2023	2022
<b>Egenkapital</b>			
<b>Innskutt egenkapital</b>			
Aksjekapital	4	165 000	165 000
<b>Sum innskutt egenkapital</b>		<b>165 000</b>	<b>165 000</b>
<b>Opptjent egenkapital</b>			
Annen egenkapital		1 839 794	-723 406
<b>Sum opptjent egenkapital</b>		<b>1 839 794</b>	<b>-723 406</b>
<b>Sum egenkapital</b>	<b>5</b>	<b>2 004 794</b>	<b>-558 406</b>
<b>Gjeld</b>			
Utsatt skatt	2	92 154	115 193
<b>Sum avsetning for forpliktelser</b>		<b>92 154</b>	<b>115 193</b>
<b>Annen langsiktig gjeld</b>			
<b>Kortsiktig gjeld</b>			
Betalbar skatt	2	6 612	13 620
Konserngjeld	3	10 235 482	6 664 059
Annen kortsiktig gjeld		1 699 303	215 016
<b>Sum kortsiktig gjeld</b>		<b>11 941 397</b>	<b>6 892 695</b>
<b>Sum gjeld</b>		<b>12 033 551</b>	<b>7 007 888</b>
<b>Sum egenkapital og gjeld</b>		<b>14 038 345</b>	<b>6 449 482</b>

Greåker, 23.10.2024  
Styret i John Invest AS

---

John Kristianslund  
styreleder/daglig leder



## Noter 2023

John Invest AS

### Regnskapsprinsipper

Årsregnskapet er satt opp i samsvar med regnskapsloven og NRS 8 - God regnskapsskikk for små foretak.

#### Skatt

Skattekostnaden i resultatregnskapet omfatter både periodens betalbare skatt og endring i utsatt skatt. Utsatt skatt er beregnet med 22 % på grunnlag av de midlertidige forskjeller som eksisterer mellom regnskapsmessige og skattemessige verdier, samt ligningsmessig underskudd til fremføring ved utgangen av regnskapsåret. Skatteøkende og skattereduserende midlertidige forskjeller som reverserer eller kan reverseres i samme periode er utlignet og nettoført.

#### Klassifisering og vurdering av omløpsmidler

Omløpsmidler og kortsiktig gjeld omfatter normalt poster som forfaller til betaling innen ett år etter balansedagen, samt poster som knytter seg til varekretsløpet. Omløpsmidler vurderes til laveste verdi av anskaffelseskost og virkelig verdi.

#### Aksjer i datterselskap

Datterselskap vurderes etter kostmetoden i selskapsregnskapet. Investeringen er vurdert til anskaffelseskost for aksjene med mindre nedskrivning har vært nødvendig. Det er foretatt nedskrivning til virkelig verdi når verdifall skyldes årsaker som ikke kan forventes å være forbigående og det må anses nødvendig etter god regnskapsskikk. Nedskrivninger er reversert når grunnlaget for nedskrivning ikke lenger er til stede.

Utbytte, konsernbidrag og andre utdelinger fra datterselskap er inntektsført samme år som det er avsatt i givers regnskap. Overstiger utbytte / konsernbidraget andelen av opptjent resultat etter anskaffelsestidspunktet, representerer den overskytende del tilbakebetaling av investert kapital, og utdelingene er fratrukket investeringens verdi i balansen til morselskapet.

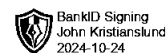
#### Fordringer

Kundefordringer og andre fordringer oppføres til pålydende etter fradrag for avsetning til forventet tap. Avsetning til tap gjøres på grunnlag av en individuell vurdering av de enkelte fordringene.

### Note 1 Lønnskostnader og ytelser.

Lønnskostnader	2023	2022
<b>Sum</b>	<b>0</b>	<b>0</b>

Selskapet har i 2023 sysselsatt 0 årsverk.



## Noter 2023

John Invest AS

### Note 2 Skatt

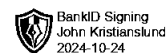
<b>Årets skattekostnad</b>	<b>2023</b>	<b>2022</b>
Resultatført skatt på ordinært resultat:		
Betalbar skatt	22 578	13 620
Endring i utsatt skattefordel	-23 039	103 281
<b>Skattekostnad ordinært resultat</b>	<b>-461</b>	<b>116 901</b>
Skattepliktig inntekt:		
Resultat før skatt	2 562 738	-519 561
Permanente forskjeller	-2 564 833	450 569
Endring i midlertidige forskjeller	104 721	130 902
<b>Skattepliktig inntekt</b>	<b>102 626</b>	<b>61 910</b>
Betalbar skatt i balansen:		
Betalbar skatt på årets resultat	36 198	13 620
Skyldig ilignet skatt fra tidligere år	-29 586	0
<b>Sum betalbar skatt i balansen</b>	<b>6 612</b>	<b>13 620</b>

Skatteeffekten av midlertidige forskjeller som har gitt opphav til utsatt skatt og utsatte skattefordeler, spesifisert på typer av midlertidige forskjeller

	<b>2023</b>	<b>2022</b>	<b>Endring</b>
Gevinst – og tapskonto	418 884	523 605	104 721
<b>Sum</b>	<b>418 884</b>	<b>523 605</b>	<b>104 721</b>
<b>Grunnlag for utsatt skatt</b>	<b>418 884</b>	<b>523 605</b>	<b>104 721</b>
<b>Utsatt skatt (22 %)</b>	<b>92 154</b>	<b>115 193</b>	<b>23 039</b>

### Note 3 Mellomværende med selskap i samme konsern

	<b>2023</b>	<b>2022</b>
<b>Fordringer</b>		
Andre kortsiktige fordringer konsern	9 444 103	4 371 808
<b>Sum</b>	<b>9 444 103</b>	<b>4 371 808</b>
<b>Gjeld</b>		
Annen kortsiktig gjeld konsern	10 235 482	6 664 059
<b>Sum</b>	<b>10 235 482</b>	<b>6 664 059</b>



## Noter 2023

John Invest AS

### Note 4 Aksjonærer

Aksjekapitalen i John Invest AS pr. 31.12.2023 består av:

	Antall	Pålydende	Bokført
Ordinære aksjer	165	1 000,00	165 000
<b>Sum</b>	<b>165</b>		<b>165 000</b>

### Eierstruktur

	Antall	Eierandel	Stemmeandel
John Kristianslund	165	100,00	100,00
<b>Totalt antall aksjer</b>	<b>165</b>	<b>100,00</b>	<b>100,00</b>

Aksjer eiet av medlemmer i styret og daglig leder:

Navn	Verv	Antall
John Kristianslund	styreleder/daglig leder	165
<b>Totalt antall aksjer</b>		<b>165</b>

### Note 5 Egenkapital

	Aksjekapital	Overkurs	Annen egenkapital	Innskutt egenkapital	Annen egenkapital	Sum egenkapital
Pr. 31.12.2022	165 000	0	0	-723 406	-558 406	
Årets resultat				2 563 199	2 563 199	
<b>Pr 31.12.2023</b>	<b>165 000</b>	<b>0</b>	<b>0</b>	<b>1 839 794</b>	<b>2 004 794</b>	