



ÅRSREGNSKAPET FOR REGNSKAPSÅRET 2020 - GENERELL INFORMASJON

Enheten

Organisasjonsnummer: 999 167 802
Organisasjonsform: Aksjeselskap
Foretaksnavn: SYDNEY & CO AS
Forretningsadresse: Flyinnveien 17
1365 BLOMMENHOLM

Regnskapsår

Årsregnskapets periode: 01.01.2020 - 31.12.2020

Konsern

Morselskap i konsern: Nei

Regnskapsregler

Regler for små foretak benyttet: Ja
Benyttet ved utarbeidelsen av årsregnskapet til selskapet: Regnskapslovens alminnelige regler

Årsregnskapet fastsatt av kompetent organ

Bekreftet av representant for selskapet: Philip Bryn-Haugland
Dato for fastsettelse av årsregnskapet: 18.06.2021

Grunnlag for avgivelse

År 2020: Årsregnskapet er elektronisk innlevert
År 2019: Tall er hentet fra elektronisk innlevert årsregnskap fra 2020

Det er ikke krav til at årsregnskapet m.v. som sendes til Regnskapsregisteret er undertegnet. Kontrollen på at dette er utført ligger hos revisor/enhetens øverste organ. Sikkerheten ivaretas ved at innsender har rolle/rettighet for innsending av årsregnskapet via Altinn, og ved at det bekreftes at årsregnskapet er fastsatt av kompetent organ.

Brønnøysundregistrene, 26.06.2022



Resultatregnskap

Beløp i: NOK	Note	2020	2019
RESULTATREGNSKAP			
Inntekter			
Salgsinntekt		8 653 846	5 158 712
Annen driftsinntekt		-8 650 000	3 954 690
Sum inntekter		3 846	9 113 402
Kostnader			
Lønnskostnad	2	11 072	753 684
Avskrivning av driftsmidler og immaterielle eiendeler	6	240 497	228 373
Annen driftskostnad	2	684 022	1 883 356
Sum kostnader		935 591	2 865 413
Driftsresultat		-931 745	6 247 989
Finansinntekter og finanskostnader			
Renteinntekt fra foretak i samme konsern		151 875	
Annen renteinntekt		117 832	273 758
Annen finansinntekt		13 384 809	59 466 008
Verdiøkning markedsbaserte omløpsmidler		5 410 716	
Sum finansinntekter		19 065 232	59 739 767
Verdireduksjon markedsbaserte omløpsmidler			233 862
Annen rentekostnad		11 346	1 172
Annen finanskostnad		6 007 186	1 607 214
Sum finanskostnader		6 018 532	1 842 248
Netto finans		13 046 700	57 897 519
Ordinært resultat før skattekostnad		12 114 955	64 145 508
Skattekostnad på ordinært resultat	5	-1 310 486	1 516 172
Ordinært resultat etter skattekostnad		13 425 441	62 629 336
Årsresultat	9	13 425 441	62 629 336
Årsresultat etter minoritetsinteresser		13 425 441	62 629 336



Resultatregnskap

Beløp i: NOK	Note	2020	2019
Totalresultat		13 425 441	62 629 336
Overføringer og disponeringer			
Ordinært utbytte		11 000 000	2 500 000
Avsatt til annen egenkapital		2 425 441	60 129 336
Sum overføringer og disponeringer		13 425 441	62 629 336



Balanse

Beløp i: NOK	Note	2020	2019
BALANSE - EIENDELER			
Anleggsmidler			
Immaterielle eiendeler			
Varige driftsmidler			
Driftsløsøre, inventar o.a. utstyr	6	719 958	960 455
Sum varige driftsmidler		719 958	960 455
Finansielle anleggsmidler			
Investeringer i tilknyttet selskap	7	17 971 600	17 971 600
Investeringer i aksjer og andeler		1 856 541	1 241 532
Sum finansielle anleggsmidler		19 828 141	19 213 132
Sum anleggsmidler		20 548 099	20 173 586
Omløpsmidler			
Varer			
Sum varer	8	20 000	20 000
Fordringer			
Kundefordringer			8 650 000
Andre kortsiktige fordringer		13 607 029	2 460
Sum fordringer		13 607 029	8 652 460
Investeringer			
Markedsbaserte aksjer		9 380 107	10 056 312
Andre finansielle instrumenter			40 097 129
Sum investeringer		9 380 107	50 153 441
Bankinnskudd, kontanter og lignende			
Bankinnskudd, kontanter o.l.	3	40 499 970	4 242 305
Sum bankinnskudd, kontanter og lignende		40 499 970	4 242 305
Sum omløpsmidler		63 507 107	63 068 205
SUM EIENDELER		84 055 205	83 241 792



Balanse

Beløp i: NOK	Note	2020	2019
BALANSE - EGENKAPITAL OG GJELD			
Egenkapital			
Innskutt egenkapital			
Aksjekapital	4, 9	143 000	143 000
Overkurs	9	115 084	115 084
Sum innskutt egenkapital		258 084	258 084
Opptjent egenkapital			
Annen egenkapital	9	83 791 853	81 366 412
Udisponert resultat			
Sum opptjent egenkapital		83 791 853	81 366 412
Sum egenkapital		84 049 937	81 624 496
Gjeld			
Langsiktig gjeld			
Utsatt skatt	5		12 587
Sum avsetninger for forpliktelser			12 587
Annen langsiktig gjeld			
Sum langsiktig gjeld		0	12 587
Kortsiktig gjeld			
Betalbar skatt	5		1 537 050
Skyldig offentlige avgifter		4 947	5 657
Annen kortsiktig gjeld		321	62 002
Sum kortsiktig gjeld		5 268	1 604 709
Sum gjeld		5 268	1 617 296
SUM EGENKAPITAL OG GJELD		84 055 205	83 241 792



Brønnøysundregistrene

ÅRSREGNSKAP FOR REGNSKAPSÅRET 2020 - GENERELL INFORMASJON

Journalnummer: 2021 476585

Enheten

Organisasjonsnummer: 999 167 802
Organisasjonsform: Aksjeselskap
Foretaksnavn: SYDNEY & CO AS
Forretningsadresse: Flyinnveien 17
1365 BLOMMENHOLM

Regnskapsår

Årsregnskapets periode: 01.01.2020 - 31.12.2020

Konsern

Morselskap i konsern: Nei

Regnskapsregler

Regler for små foretak benyttet: Ja
Benyttet ved utarbeidelsen av
årsregnskapet til selskapet: Regnskapslovens alminnelige regler

Årsregnskapet fastsatt av kompetent organ

Bekreftet av representant for selskapet: Philip Bryn-Haugland
Dato for fastsettelse av årsregnskapet: 18.06.2021

Revisjon

Årsregnskapet er utarbeidet av ekstern
autorisert regnskapsfører: Ja

Grunnlag for avgivelse

År 2020: Årsregnskap er elektronisk innlevert.
År 2019: Tall er hentet fra elektronisk innlevert årsregnskap fra 2020.

Det er ikke krav til at årsregnskapet m.v. som sendes til Regnskapsregisteret er undertegnet. Kontrollen på at dette er utført ligger hos revisor/enhetens øverste organ. Sikkerheten ivaretas ved at innsender har rolle/rettighet for innsending av årsregnskapet via Altinn, og ved at det bekreftes at årsregnskapet er fastsatt av kompetent organ.

Brønnøysundregistrene, 13.07.2021



Organisasjonsnr: 999 167 802
SYDNEY & CO AS

RESULTATREGNSKAP

Beløp i: NOK	Note	2020	2019
RESULTATREGNSKAP			
Inntekter			
Salgsinntekt		8 653 846	5 158 712
Annen driftsinntekt		-8 650 000	3 954 690
Sum inntekter		3 846	9 113 402
Kostnader			
Lønnskostnad	2	11 072	753 684
Avskrivning av driftsmidler og immaterielle eiendeler	6	240 497	228 373
Annen driftskostnad	2	684 022	1 883 356
Sum kostnader		935 591	2 865 413
Driftsresultat		-931 745	6 247 989
Finansinntekter og finanskostnader			
Renteinntekt fra foretak i samme konsern		151 875	
Annen renteinntekt		117 832	273 758
Annen finansinntekt		13 384 809	59 466 008
Verdiøkning markedsbaserte omløpsmidler		5 410 716	
Sum finansinntekter		19 065 232	59 739 767
Verdireduksjon markedsbaserte omløpsmidler			233 862
Annen rentekostnad		11 346	1 172
Annen finanskostnad		6 007 186	1 607 214
Sum finanskostnader		6 018 532	1 842 248
Netto finans		13 046 700	57 897 519
Ordinært resultat før skattekostnad		12 114 955	64 145 508
Skattekostnad på ordinært resultat	5	-1 310 486	1 516 172
Ordinært resultat etter skattekostnad		13 425 441	62 629 336
Årsresultat	9	13 425 441	62 629 336
Årsresultat etter minoritetsinteresser		13 425 441	62 629 336
Totalresultat		13 425 441	62 629 336
Overføringer og disponeringer			



Ordinært utbytte	11 000 000	2 500 000
Avsatt til annen egenkapital	2 425 441	60 129 336
Sum overføringer og disponeringer	13 425 441	62 629 336



Organisasjonsnr: 999 167 802
SYDNEY & CO AS

BALANSE

Beløp i: NOK	Note	2020	2019
BALANSE - EIENDELER			
Anleggsmidler			
Immaterielle eiendeler			
Varige driftsmidler			
Driftsløsøre, inventar o. a. utstyr	6	719 958	960 455
Sum varige driftsmidler		719 958	960 455
Finansielle anleggsmidler			
Investeringer i tilknyttet selskap	7	17 971 600	17 971 600
Investeringer i aksjer og andeler		1 856 541	1 241 532
Sum finansielle anleggsmidler		19 828 141	19 213 132
Sum anleggsmidler		20 548 099	20 173 586
Omløpsmidler			
Varer			
Sum varer	8	20 000	20 000
Fordringer			
Kundefordringer			8 650 000
Andre kortsiktige fordringer		13 607 029	2 460
Sum fordringer		13 607 029	8 652 460
Investeringer			
Markedsbaserte aksjer		9 380 107	10 056 312
Andre finansielle instrumenter			40 097 129
Sum investeringer		9 380 107	50 153 441
Bankinnskudd, kontanter og lignende			
Bankinnskudd, kontanter o. l.	3	40 499 970	4 242 305
Sum bankinnskudd, kontanter og lignende		40 499 970	4 242 305
Sum omløpsmidler		63 507 107	63 068 205
SUM EIENDELER		84 055 205	83 241 792
BALANSE - EGENKAPITAL OG GJELD			



Egenkapital			
Innskutt egenkapital			
Aksjekapital	4, 9	143 000	143 000
Overkurs	9	115 084	115 084
Sum innskutt egenkapital		258 084	258 084
Opptjent egenkapital			
Annen egenkapital	9	83 791 853	81 366 412
Udisponert resultat			
Sum opptjent egenkapital		83 791 853	81 366 412
Sum egenkapital		84 049 937	81 624 496
Gjeld			
Langsiktig gjeld			
Utsatt skatt	5		12 587
Sum avsetninger for forpliktelser			12 587
Annen langsiktig gjeld			
Sum langsiktig gjeld		0	12 587
Kortsiktig gjeld			
Betalbar skatt	5		1 537 050
Skyldig offentlige avgifter		4 947	5 657
Annen kortsiktig gjeld		321	62 002
Sum kortsiktig gjeld		5 268	1 604 709
Sum gjeld		5 268	1 617 296
SUM EGENKAPITAL OG GJELD		84 055 205	83 241 792



Organisasjonsnr: 999 167 802
SYDNEY & CO AS

NOTEOPPLYSNINGER - SELSKAP - alle poster oppgitt i hele tall

Note

Antall aksjer og aksjeeiere

<u>Aksjeklasse</u>	<u>Ant. aksjer</u>	<u>Pålydende</u>	<u>Bokført verdi</u>
Ordinære aksjer	220.00	650.00	143000.00

<u>Aksjeeiere - fritekst</u>	<u>Antall</u>	<u>Eierandel</u>	<u>Aksjeklasse</u>
Philip Bryn-Haugland	200.00	90.91%	Ordinære aksjer
Ane Bryn-Haugland	20.00	9.09%	Ordinære aksjer

<u>Sum</u>	<u>Sum antall</u>	<u>Sum eierandel</u>	
	220.00	100.00%	

Note

Ytelser til ledende personer

Er det gitt ytelser til ledende person: Nei

Ytelser til daglig leder

<u>Ytelser</u>	<u>Lønn</u>	<u>Pensj.forpl.</u>	<u>Andre godtgj.</u>
----------------	-------------	---------------------	----------------------

Note

Antall årsverk i regnskapsåret

Virksomheten har hatt følgende antall årsverk:
0.00

Note

Lån og sikkerhetsstillelse til ledende personer og aksjeeiere

Er det gitt lån eller sikkerhetsstillelse til ledende personer: Nei

Note

7

Konsern, tilknyttet selskap og datterselskap

Tilknyttet selskap/datterselskap



<u>Navn og adresse</u>	<u>Eierandel</u>	<u>Stemmeandel</u>	<u>Egenkapital</u>	<u>Resultat</u>
Heat Partners AS	0.00%	0.00%		



Revisjonspartner

UAVHENGIG REVISORS BERETNING
Til generalforsamlingen i Sydney & Co AS

Uttalelse om revisjonen av årsregnskapet

Konklusjon

Vi har revidert selskapet Sydney & Co AS. Årsregnskapet består av balanse per 31. desember 2020, resultatregnskap for regnskapsåret avsluttet per denne datoen og noter til årsregnskapet, herunder et sammendrag av viktige regnskapsprinsipper.

Etter vår mening er det medfølgende årsregnskapet avgitt i samsvar med lov og forskrifter og gir et rettviseende bilde av selskapets finansielle stilling per 31. desember 2020, og av dets resultater for regnskapsåret avsluttet per denne datoen i samsvar med regnskapslovens regler og god regnskapsskikk i Norge.

Grunnlag for konklusjonen

Vi har gjennomført revisjonen i samsvar med lov, forskrift og god revisjonsskikk i Norge, herunder de internasjonale revisjonsstandardene (ISA-ene). Våre oppgaver og plikter i henhold til disse standardene er beskrevet i Revisors oppgaver og plikter ved revisjon av årsregnskapet. Vi er uavhengige av selskapet slik det kreves i lov og forskrift, og har overholdt våre øvrige etiske forpliktelser i samsvar med disse kravene. Etter vår oppfatning er innhentet revisjonsbevis tilstrekkelig og hensiktsmessig som grunnlag for vår konklusjon.

Styrets ansvar for årsregnskapet

Styret er ansvarlig for å utarbeide årsregnskapet i samsvar med lov og forskrifter, herunder for at det gir et rettviseende bilde i samsvar med regnskapslovens regler og god regnskapsskikk i Norge. Ledelsen er også ansvarlig for slik intern kontroll som den finner nødvendig for å kunne utarbeide et årsregnskap som ikke inneholder vesentlig feilinformasjon, verken som følge av misligheter eller utilsiktede feil.

Ved utarbeidelsen av årsregnskapet må ledelsen ta standpunkt til selskapets evne til fortsatt drift og opplyse om forhold av betydning for fortsatt drift. Forutsetningen om fortsatt drift skal legges til grunn for årsregnskapet så lenge det ikke er sannsynlig at virksomheten vil bli avvirket.

Revisjonspartner AS, Thunes vei 2, 0274 Oslo - Tlf.: 47 23 27 25 80
Statsautorisert revisjonsselskap - Medlem av Den norske Revisorforening
Foretaksnr.: 967645354



Revisjonspartner

Revisors oppgaver og plikter ved revisjonen av årsregnskapet

Vårt mål er å oppnå betryggende sikkerhet for at årsregnskapet som helhet ikke inneholder vesentlig feilinformasjon, verken som følge av misligheter eller utilsiktede feil, og å avgi en revisjonsberetning som inneholder vår konklusjon. Betryggende sikkerhet er en høy grad av sikkerhet, men ingen garanti for at en revisjon utført i samsvar med lov, forskrift og god revisjonsskikk i Norge, herunder ISA-ene, alltid vil avdekke vesentlig feilinformasjon som eksisterer. Feilinformasjon kan oppstå som følge av misligheter eller utilsiktede feil. Feilinformasjon blir vurdert som vesentlig dersom den enkeltvis eller samlet med rimelighet kan forventes å påvirke økonomiske beslutninger som brukerne foretar basert på årsregnskapet.

Som del av en revisjon i samsvar med lov, forskrift og god revisjonsskikk i Norge, herunder ISA-ene, utøver vi profesjonelt skjønn og utviser profesjonell skepsis gjennom hele revisjonen. I tillegg:

- identifiserer og anslår vi risikoen for vesentlig feilinformasjon i årsregnskapet, enten det skyldes misligheter eller utilsiktede feil. Vi utformer og gjennomfører revisjonshandlinger for å håndtere slike risikoer, og innhenter revisjonsbevis som er tilstrekkelig og hensiktsmessig som grunnlag for vår konklusjon. Risikoen for at vesentlig feilinformasjon som følge av misligheter ikke blir avdekket, er høyere enn for feilinformasjon som skyldes utilsiktede feil, siden misligheter kan innebære samarbeid, forfalskning, bevisste utelatelser, uriktige fremstillinger eller overstyring av intern kontroll.
- opparbeider vi oss en forståelse av den interne kontroll som er relevant for revisjonen, for å utforme revisjonshandlinger som er hensiktsmessige etter omstendighetene, men ikke for å gi uttrykk for en mening om effektiviteten av selskapets interne kontroll.
- evaluerer vi om de anvendte regnskapsprinsippene er hensiktsmessige og om regnskapsestimater og tilhørende noteopplysninger utarbeidet av ledelsen er rimelige
- konkluderer vi på hensiktsmessigheten av ledelsens bruk av fortsatt drift-forutsetningen ved avleggelsen av årsregnskapet, basert på innhentede revisjonsbevis, og hvorvidt det foreligger vesentlig usikkerhet knyttet til hendelser eller forhold som kan skape tvil av betydning om selskapets evne til fortsatt drift. Dersom vi konkluderer med at det eksisterer vesentlig usikkerhet, kreves det at vi i revisjonsberetningen henleder oppmerksomheten på tilleggsopplysningene i årsregnskapet, eller, dersom slike tilleggsopplysninger ikke er tilstrekkelige, at vi modifiserer vår konklusjon om årsregnskapet og årsberetningen. Våre konklusjoner er basert på revisjonsbevis innhentet inntil datoen for revisjonsberetningen. Etterfølgende hendelser eller forhold kan imidlertid medføre at selskapet ikke fortsetter driften.
- evaluerer vi den samlede presentasjonen, strukturen og innholdet i årsregnskapet, inkludert tilleggsopplysningene, og hvorvidt årsregnskapet gir uttrykk for de underliggende transaksjonene og hendelsene på en måte som gir et rettviseende bilde.



Revisjonspartner

Vi kommuniserer med styret blant annet om det planlagte omfanget av revisjonen og til hvilken tid revisjonsarbeidet skal utføres. Vi utveksler også informasjon om forhold av betydning som vi har avdekket i løpet av revisjonen, herunder om eventuelle svakheter av betydning i den interne kontrollen.

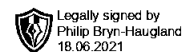
Uttalelse om øvrige lovmessige krav

Konklusjon om registrering og dokumentasjon

Basert på vår revisjon av årsregnskapet som beskrevet ovenfor, og kontrollhandlinger vi har funnet nødvendig i henhold til internasjonal standard for attestasjonsoppdrag (ISAE) 3000 «Attestasjonsoppdrag som ikke er revisjon eller forenklet revisorkontroll av historisk finansiell informasjon», mener vi at ledelsen har oppfylt sin plikt til å sørge for ordentlig og oversiktlig registrering og dokumentasjon av selskapets regnskapsopplysninger i samsvar med lov og god bokføringsskikk i Norge.

Oslo, 18. juni 2021
Revisjonspartner AS

Trond Ryland
Statsautorisert revisor



Årsregnskap 2020 Sydney & Co AS

**Resultatregnskap
Balanse
Noter til regnskapet**

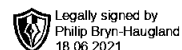
Org.nr.: 999 167 802



Resultatregnskap

Sydney & Co AS

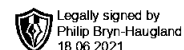
Driftsinntekter og driftskostnader	Note	2020	2019
Salgsinntekt		8 653 846	5 158 712
Annen driftsinntekt		-8 650 000	3 954 690
Sum driftsinntekter		3 846	9 113 402
Lønnskostnad	2	11 072	753 684
Avskrivning av driftsmidler og immaterielle eiendeler	6	240 497	228 373
Annen driftskostnad	2	684 022	1 883 356
Sum driftskostnader		935 591	2 865 413
Driftsresultat		-931 745	6 247 989
Finansinntekter og finanskostnader			
Renteinntekt fra foretak i samme konsern		151 875	0
Annen renteinntekt		117 832	273 758
Annen finansinntekt		13 384 809	59 466 008
Verdøkning markedsbaserte omløpsmidler		5 410 716	0
Verdireduksjon markedsbaserte omløpsmidler		0	233 862
Annen rentekostnad		11 346	1 172
Annen finanskostnad		6 007 186	1 607 214
Resultat av finansposter		13 046 700	57 897 519
Ordinært resultat før skattekostnad		12 114 955	64 145 508
Skattekostnad på ordinært resultat	5	-1 310 486	1 516 172
Ordinært resultat		13 425 441	62 629 336
Årsresultat	9	13 425 441	62 629 336
Overføringer			
Tilleggsutbytte		11 000 000	2 500 000
Avsatt til annen egenkapital		2 425 441	60 129 336
Sum overføringer		13 425 441	62 629 336



Balanse

Sydney & Co AS

Eiendeler	Note	2020	2019
Anleggsmidler			
Varige driftsmidler			
Driftsløsøre, inventar o.a. utstyr	6	719 958	960 455
Sum varige driftsmidler		719 958	960 455
Finansielle anleggsmidler			
Investeringer i tilknyttet selskap	7	17 971 600	17 971 600
Investeringer i aksjer og andeler		1 856 541	1 241 532
Sum finansielle anleggsmidler		19 828 141	19 213 132
Sum anleggsmidler		20 548 099	20 173 586
Omløpsmidler			
Lager av varer og annen beholdning	8	20 000	20 000
Fordringer			
Kundefordringer		0	8 650 000
Andre kortsiktige fordringer		13 607 029	2 460
Sum fordringer		13 607 029	8 652 460
Investeringer			
Markedsbaserte aksjer		9 380 107	10 056 312
Andre finansielle instrumenter		0	40 097 129
Sum investeringer		9 380 107	50 153 441
Bankinnskudd, kontanter o.l.	3	40 499 970	4 242 305
Sum omløpsmidler		63 507 107	63 068 205
Sum eiendeler		84 055 205	83 241 792



Balanse

Sydney & Co AS

Egenkapital og gjeld	Note	2020	2019
Innskutt egenkapital			
Aksjekapital	4, 9	143 000	143 000
Overkurs	9	115 084	115 084
Sum innskutt egenkapital		258 084	258 084
Opptjent egenkapital			
Annen egenkapital	9	83 791 853	81 366 412
Sum opptjent egenkapital		83 791 853	81 366 412
Sum egenkapital		84 049 937	81 624 496
Gjeld			
Avsetning for forpliktelser			
Utsatt skatt	5	0	12 587
Sum avsetning for forpliktelser		0	12 587
Kortsiktig gjeld			
Betalbar skatt	5	0	1 537 050
Skyldig offentlige avgifter		4 947	5 657
Annen kortsiktig gjeld		321	62 002
Sum kortsiktig gjeld		5 268	1 604 709
Sum gjeld		5 268	1 617 296
Sum egenkapital og gjeld		84 055 205	83 241 792

16.06.2021

Styret i Sydney & Co AS

Philip Bryn-Haugland
styreleder



Regnskapsprinsipper

Årsregnskapet er satt opp i samsvar med regnskapsloven og NRS 8 - God regnskapsskikk for små foretak.

Driftsinntekter

Inntektsføring ved salg av varer skjer på leveringstidspunktet. Tjenester inntektsføres etter hvert som de leveres.

Skatt

Skattekostnaden i resultatregnskapet omfatter både periodens betalbare skatt og endring i utsatt skatt. Utsatt skatt er beregnet med 22 % på grunnlag av de midlertidige forskjeller som eksisterer mellom regnskapsmessige og skattemessige verdier, samt ligningsmessig underskudd til fremføring ved utgangen av regnskapsåret. Skatteøkende og skattereduserende midlertidige forskjeller som reverserer eller kan reverseres i samme periode er utlignet og nettoført.

Klassifisering og vurdering av anleggsmidler

Anleggsmidler omfatter eiendeler bestemt til varig eie og bruk. Anleggsmidler er vurdert til anskaffelseskost. Varige driftsmidler balanseføres og avskrives over driftsmidlets økonomiske levetid. Avskrivningsperioden for fast eiendom anskaffet etter 2009 er dekomponert i en del som gjelder råbygget og en del som gjelder faste tekniske installasjoner. Varige driftsmidler nedskrives til gjenvinnbart beløp ved verdifall som forventes ikke å være forbigående. Gjenvinnbart beløp er det høyeste av netto salgsverdi og verdi i bruk. Verdi i bruk er nåverdi av fremtidige kontantstrømmer knyttet til eiendelen. Nedskrivningen reverseres når grunnlaget for nedskrivningen ikke lenger er til stede.

Klassifisering og vurdering av omløpsmidler

Omløpsmidler og kortsiktig gjeld omfatter normalt poster som forfaller til betaling innen ett år etter balansedagen, samt poster som knytter seg til varekretsløpet. Omløpsmidler vurderes til laveste verdi av anskaffelseskost og virkelig verdi.

Varer

Varer er vurdert til det laveste av anskaffelseskost og netto salgsverdi.

Fordringer

Kundefordringer og andre fordringer oppføres til pålydende etter fradrag for avsetning til forventet tap. Avsetning til tap gjøres på grunnlag av en individuell vurdering av de enkelte fordringene.



Note 2 Lønnskostnader og ytelser, godtgjørelser til daglig leder, styret og revisor

Lønnskostnader	2020	2019
Lønninger	0	243 914
Arbeidsgiveravgift	24 256	121 608
Andre ytelser	-13 184	388 162
Sum	11 072	753 684

Selskapet har i 2020 sysselsatt 0 årsverk.

Pensjonsforpliktelser

Selskapet er ikke pliktig til å ha tjenstepensjonsordning etter lov om obligatorisk tjenstepensjon.

Ytelser til ledende personer	Daglig leder	Styret
Lønn	0	
Pensjonskostnader	0	0
Annen godtgjørelse	124 125	
Sum	124 125	0

Revisor

Kostnadsført revisjonshonorar for 2020 utgjør kr 28 200.

Note 3 Bankinnskudd

Innestående midler på skattetrekkskonto (bundne midler) er på kr. 5 048.

Note 4 Aksjonærer

Aksjekapitalen i Sydney & Co AS pr. 31.12 består av:

	Antall	Pålydende	Bokført
Ordinære aksjer	220	650,0	143 000
Sum	220		143 000

Eierstruktur

De største aksjonærene i % pr. 31.12 var:

	Ordinære	Eierandel	Stemmeandel
Philip Bryn-Haugland	200	90,9	90,9
Ane Bryn-Haugland	20	9,1	9,1
Totalt antall aksjer	220	100,0	100,0



Note 5 Skatt

	2020	2019
Årets skattekostnad		
Resultatført skatt på ordinært resultat:		
Betalbar skatt	-1 297 899	1 537 050
Endring i utsatt skatt	-12 587	-20 878
Skattekostnad ordinært resultat	-1 310 486	1 516 172
Skattepliktig inntekt:		
Ordinært resultat før skatt	12 114 955	64 145 508
Permanente forskjeller	-18 107 062	-57 253 819
Endring i midlertidige forskjeller	92 565	94 903
Skattepliktig inntekt	-5 899 542	6 986 592
Betalbar skatt i balansen:		
Betalbar skatt på årets resultat	0	1 537 050
Skatt på tilbakeført underskudd	-1 297 899	0
Sum betalbar skatt i balansen	-1 297 899	1 537 050

Negativ betalbar skatt gjelder adgangen til å tilbakeføre underskudd for 2020 mot skattepliktig overskudd i 2018 og 2019

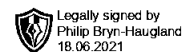
Skatteeffekten av midlertidige forskjeller som har gått opphav til utsatt skatt og utsatte skattefordeler, spesifisert på typer av midlertidige forskjeller

	2020	2019	Endring
Varige driftsmidler	128 229	220 794	92 565
Varebeholdning	-163 582	-163 582	0
Sum	-35 353	57 212	92 565
Inngår ikke i beregningen av utsatt skatt	35 353	0	-35 353
Grunnlag for utsatt skattefordel / skatt	0	57 212	57 212
Utsatt skattefordel / skatt (22 %)	0	12 587	12 587

I henhold til God regnskapsskikk for små foretak balanseføres ikke utsatt skattefordel.

Note 6 Anleggsmidler

	Maskiner og anlegg	Sum
Anskaffelseskost pr. 01.01.20	1 501 328	1 501 328
= Anskaffelseskost 31.12.20	1 501 328	1 501 328
Akkumulerte avskrivninger 31.12.20	781 370	781 370
= Bokført verdi 31.12.20	719 958	719 958
Årets ordinære avskrivninger	240 497	240 497
Økonomisk levetid	0-7 år	



Note 7 Investeringer

Tilknyttet selskap	Kontor-kommune	Eier-andel	Anskaffelses kost	Balanseført verdi	Andel egenkapital	Andel resultat
Heat Partners AS	Oslo	20,04%	17 971 600	17 971 600	19 707 177	1 737 315
Sum		20,04	17 971 600	17 971 600	19 707 177	1 737 315

Note 8 Varer

	2020	2019
Lager av innkjøpte handelsvarer	20 000	20 000
Sum	20 000	20 000
Lager vurdert til kostpris	183 582	183 582
Lager vurdert til virkelig verdi	20 000	20 000
Ukuransnedskrivning	163 582	163 582

Note 9 Egenkapital

	Aksjekapital	Overkurs	Annen egenkapital	Sum egenkapital
Pr. 31.12.2019	143 000	115 084	81 366 412	81 624 496
Pr 01.01.2020	143 000	115 084	81 366 412	81 624 496
Årets resultat			13 425 441	13 425 441
Tilleggsutbytte			-11 000 000	-11 000 000
Pr 31.12.2020	143 000	115 084	83 791 853	84 049 937