



## ÅRSREGNSKAPET FOR REGNSKAPSÅRET 2023 - GENERELL INFORMASJON

### Enheten

Organisasjonsnummer: 913 823 931  
Organisasjonsform: Aksjeselskap  
Foretaksnavn: TOTAL BETONG HOLDING AS  
Forretningsadresse: Martin Vagles veg 7  
4344 BRYNE

### Regnskapsår

Årsregnskapets periode: 01.01.2023 - 31.12.2023

### Konsern

Morselskap i konsern: Ja  
Konsernregnskap lagt ved: Nei

### Regnskapsregler

Regler for små foretak benyttet: Ja  
Benyttet ved utarbeidelsen av årsregnskapet til selskapet: Regnskapslovens alminnelige regler

### Årsregnskapet fastsatt av kompetent organ

Bekreftet av representant for selskapet: Helge Orstad  
Dato for fastsettelse av årsregnskapet: 23.04.2024

### Grunnlag for avgivelse

År 2023: Årsregnskapet er elektronisk innlevert  
År 2022: Tall er hentet fra elektronisk innlevert årsregnskap fra 2023

*Det er ikke krav til at årsregnskapet m.v. som sendes til Regnskapsregisteret er undertegnet. Kontrollen på at dette er utført ligger hos revisor/enhetens øverste organ. Sikkerheten ivaretas ved at innsender har rolle/rettighet for innsending av årsregnskapet via Altinn, og ved at det bekreftes at årsregnskapet er fastsatt av kompetent organ.*

Brønnøysundregistrene, 02.07.2025



## Resultatregnskap

Beløp i: NOK	Note	2023	2022
<b>RESULTATREGNSKAP</b>			
<b>Kostnader</b>			
Annen driftskostnad		40 862	64 662
<b>Sum kostnader</b>		<b>40 862</b>	<b>64 662</b>
<b>Driftsresultat</b>		<b>-40 862</b>	<b>-64 662</b>
<b>Finansinntekter og finanskostnader</b>			
Inntekt på investering i datterselskap	1	4 200 000	
Annen renteinntekt		103 588	70 302
Annen finansinntekt			23 251
<b>Sum finansinntekter</b>		<b>4 303 588</b>	<b>93 553</b>
Rentekostnad til foretak i samme konsern		792 150	
Annen rentekostnad			2 450
<b>Sum finanskostnader</b>		<b>792 150</b>	<b>2 450</b>
<b>Netto finans</b>		<b>3 511 438</b>	<b>91 103</b>
<b>Ordinært resultat før skattekostnad</b>		<b>3 470 576</b>	<b>26 440</b>
Skattekostnad på resultat	2		3 566
<b>Ordinært resultat etter skattekostnad</b>		<b>3 470 576</b>	<b>22 874</b>
<b>Årsresultat</b>		<b>3 470 576</b>	<b>22 874</b>
<b>Årsresultat etter minoritetsinteresser</b>		<b>3 470 576</b>	<b>22 874</b>
<b>Totalresultat</b>		<b>3 470 576</b>	<b>22 874</b>
<b>Overføringer og disponeringer</b>			
Overført fra overkurs	3	-650 000	
Tilleggsutbytte	3	20 000 000	
Avsatt til annen egenkapital	3		22 874
Overført fra annen egenkapital	3	-15 879 424	
<b>Sum overføringer og disponeringer</b>		<b>3 470 576</b>	<b>22 874</b>



## Balanse

Beløp i: NOK	Note	2023	2022
<b>BALANSE - EIENDELER</b>			
<b>Anleggsmidler</b>			
<b>Immaterielle eiendeler</b>			
<b>Finansielle anleggsmidler</b>			
Investering i datterselskap	1	25 363 134	25 363 134
Investeringer i tilknyttet selskap	1	3 000 000	3 000 000
<b>Sum finansielle anleggsmidler</b>		<b>28 363 134</b>	<b>28 363 134</b>
<b>Sum anleggsmidler</b>		<b>28 363 134</b>	<b>28 363 134</b>
<b>Omløpsmidler</b>			
<b>Varer</b>			
<b>Fordringer</b>			
Andre kortsiktige fordringer		795 001	2 019 066
Konsernfordringer	4	4 197 920	3 025
<b>Sum fordringer</b>		<b>4 992 921</b>	<b>2 022 091</b>
<b>Bankinnskudd, kontanter og lignende</b>			
Bankinnskudd, kontanter o.l.		51 496	4 013 166
<b>Sum bankinnskudd, kontanter og lignende</b>		<b>51 496</b>	<b>4 013 166</b>
<b>Sum omløpsmidler</b>		<b>5 044 417</b>	<b>6 035 257</b>
<b>SUM EIENDELER</b>		<b>33 407 551</b>	<b>34 398 391</b>
<b>BALANSE - EGENKAPITAL OG GJELD</b>			
<b>Egenkapital</b>			
<b>Innskutt egenkapital</b>			
Aksjekapital	3, 5	200 000	200 000
Beholdning av egne aksjer	5		
Overkurs	3	14 150 000	14 800 000
<b>Sum innskutt egenkapital</b>		<b>14 350 000</b>	<b>15 000 000</b>



## Balanse

Beløp i: NOK	Note	2023	2022
<b>Opptjent egenkapital</b>			
Annen egenkapital	3	3 515 401	19 394 825
<b>Sum opptjent egenkapital</b>		<b>3 515 401</b>	<b>19 394 825</b>
<b>Sum egenkapital</b>		<b>17 865 401</b>	<b>34 394 825</b>
<b>Gjeld</b>			
<b>Langsiktig gjeld</b>			
<b>Annen langsiktig gjeld</b>			
Langsiktig konserngjeld	4	14 750 000	
<b>Sum annen langsiktig gjeld</b>		<b>14 750 000</b>	
<b>Sum langsiktig gjeld</b>		<b>14 750 000</b>	<b>0</b>
<b>Kortsiktig gjeld</b>			
Betalbar skatt	2		3 566
Annen kortsiktig gjeld		792 150	
<b>Sum kortsiktig gjeld</b>		<b>792 150</b>	<b>3 566</b>
<b>Sum gjeld</b>		<b>15 542 150</b>	<b>3 566</b>
<b>SUM EGENKAPITAL OG GJELD</b>		<b>33 407 551</b>	<b>34 398 391</b>



## Brønnøysundregistrene

### ÅRSREGNSKAP FOR REGNSKAPSÅRET 2023 - GENERELL INFORMASJON

Journalnummer: 2024 475647

#### Enheten

Organisasjonsnummer: 913 823 931  
Organisasjonsform: Aksjeselskap  
Foretaksnavn: TOTAL BETONG HOLDING AS  
Forretningsadresse: Martin Vagles veg 7  
4344 BRYNE

#### Regnskapsår

Årsregnskapets periode: 01.01.2023 - 31.12.2023

#### Konsern

Morselskap i konsern: Ja  
Konsernregnskap lagt ved: Nei

#### Regnskapsregler

Regler for små foretak benyttet: Ja  
Benyttet ved utarbeidelsen av  
årsregnskapet til selskapet: Regnskapslovens alminnelige regler

#### Årsregnskapet fastsatt av kompetent organ

Bekreftet av representant for selskapet: Helge Orstad  
Dato for fastsettelse av årsregnskapet: 23.04.2024

#### Revisjon

Årsregnskapet er utarbeidet av ekstern  
autorisert regnskapsfører: Ja

#### Grunnlag for avgivelse

År 2023: Årsregnskap er elektronisk innlevert.  
År 2022: Tall er hentet fra elektronisk innlevert årsregnskap fra 2023.

*Det er ikke krav til at årsregnskapet m.v. som sendes til Regnskapsregisteret er undertegnet. Kontrollen på at dette er utført ligger hos revisor/enhetens øverste organ. Sikkerheten ivaretas ved at innsender har rolle/rettighet for innsending av årsregnskapet via Altinn, og ved at det bekreftes at årsregnskapet er fastsatt av kompetent organ.*

Brønnøysundregistrene, 15.06.2024



Organisasjonsnr: 913 823 931  
TOTAL BETONG HOLDING AS

## RESULTATREGNSKAP

Beløp i: NOK	Note	2023	2022
<b>RESULTATREGNSKAP</b>			
<b>Kostnader</b>			
Annen driftskostnad		40 862	64 662
<b>Sum kostnader</b>		<b>40 862</b>	<b>64 662</b>
<b>Driftsresultat</b>		<b>-40 862</b>	<b>-64 662</b>
<b>Finansinntekter og finanskostnader</b>			
Inntekt på investering i datterselskap	1	4 200 000	
Annen renteinntekt		103 588	70 302
Annen finansinntekt			23 251
<b>Sum finansinntekter</b>		<b>4 303 588</b>	<b>93 553</b>
Rentekostnad til foretak i samme konsern		792 150	
Annen rentekostnad			2 450
<b>Sum finanskostnader</b>		<b>792 150</b>	<b>2 450</b>
<b>Netto finans</b>		<b>3 511 438</b>	<b>91 103</b>
<b>Ordinært resultat før skattekostnad</b>		<b>3 470 576</b>	<b>26 440</b>
Skattekostnad på resultat	2		3 566
<b>Ordinært resultat etter skattekostnad</b>		<b>3 470 576</b>	<b>22 874</b>
<b>Årsresultat</b>		<b>3 470 576</b>	<b>22 874</b>
<b>Årsresultat etter minoritetsinteresser</b>		<b>3 470 576</b>	<b>22 874</b>
<b>Totalresultat</b>		<b>3 470 576</b>	<b>22 874</b>
<b>Overføringer og disponeringer</b>			
Overført fra overkurs	3	-650 000	
Tilleggsutbytte	3	20 000 000	
Avsatt til annen egenkapital	3		22 874
Overført fra annen egenkapital	3	-15 879 424	
<b>Sum overføringer og disponeringer</b>		<b>3 470 576</b>	<b>22 874</b>



Organisasjonsnr: 913 823 931  
TOTAL BETONG HOLDING AS

## BALANSE

Beløp i: NOK Note 2023 2022

### BALANSE - EIENDELER

#### Anleggsmidler

##### Immaterielle eiendeler

##### Finansielle anleggsmidler

Investering i datterselskap	1	25 363 134	25 363 134
Investeringer i tilknyttet selskap	1	3 000 000	3 000 000
<b>Sum finansielle anleggsmidler</b>		<b>28 363 134</b>	<b>28 363 134</b>
<b>Sum anleggsmidler</b>		<b>28 363 134</b>	<b>28 363 134</b>

#### Omløpsmidler

##### Varer

##### Fordringer

Andre kortsiktige fordringer		795 001	2 019 066
Konsernfordringer	4	4 197 920	3 025
<b>Sum fordringer</b>		<b>4 992 921</b>	<b>2 022 091</b>

##### Bankinnskudd, kontanter og lignende

Bankinnskudd, kontanter o. l.		51 496	4 013 166
<b>Sum bankinnskudd, kontanter og lignende</b>		<b>51 496</b>	<b>4 013 166</b>
<b>Sum omløpsmidler</b>		<b>5 044 417</b>	<b>6 035 257</b>

**SUM EIENDELER** **33 407 551** **34 398 391**

### BALANSE - EGENKAPITAL OG GJELD

#### Egenkapital

##### Innskutt egenkapital

Aksjekapital	3, 5	200 000	200 000
Beholdning av egne aksjer	5		
Overkurs	3	14 150 000	14 800 000
<b>Sum innskutt egenkapital</b>		<b>14 350 000</b>	<b>15 000 000</b>

##### Opptjent egenkapital

Annen egenkapital	3	3 515 401	19 394 825
<b>Sum opptjent egenkapital</b>		<b>3 515 401</b>	<b>19 394 825</b>

**Sum egenkapital** **17 865 401** **34 394 825**



<b>Gjeld</b>			
<b>Langsiktig gjeld</b>			
<b>Annen langsiktig gjeld</b>			
Langsiktig konserngjeld	4	14 750 000	
<b>Sum annen langsiktig gjeld</b>		<b>14 750 000</b>	
<b>Sum langsiktig gjeld</b>		<b>14 750 000</b>	<b>0</b>
<b>Kortsiktig gjeld</b>			
Betalbar skatt	2		3 566
Annen kortsiktig gjeld		792 150	
<b>Sum kortsiktig gjeld</b>		<b>792 150</b>	<b>3 566</b>
<b>Sum gjeld</b>		<b>15 542 150</b>	<b>3 566</b>
<b>SUM EGENKAPITAL OG GJELD</b>		<b>33 407 551</b>	<b>34 398 391</b>



Organisasjonsnr: 913 823 931  
TOTAL BETONG HOLDING AS

NOTEOPPLYSNINGER - SELSKAP - alle poster oppgitt i hele tall

## Note

Antall årsverk i regnskapsåret  
0.00

<u>Sum</u>	<u>Beløp</u>
<u>Balanseført verdi 31.12.</u>	<u>Varige driftsmidler Immaterielle eiend.</u>

## Konsernregnskap

Morselskapet sitt navn

Forretningskontor for morselskapet

## Begrunnelse for at datterselskap er utelatt fra konsolideringen

<u>Samlet beløp - tilknyttet selskap</u>	<u>Årets</u>	<u>Fjorårets</u>
--	--------------	------------------

<u>Samlet beløp - foretak i samme konsern</u>	<u>Årets</u>	<u>Fjorårets</u>
---	--------------	------------------

<u>Samlet beløp - foretak i samme konsern</u>	<u>Årets</u>	<u>Fjorårets</u>
---	--------------	------------------

<u>Samlet beløp - felles kontrollert virksomhet</u>	<u>Årets</u>	<u>Fjorårets</u>
---	--------------	------------------

<u>Pantstillelse</u>	<u>Beløp</u>
----------------------	--------------

<u>Beholdning av egne aksjer</u>	<u>Antall</u>	<u>Pålydende</u>	<u>Andel av aksjek.</u>
----------------------------------	---------------	------------------	-------------------------



# Årsregnskap 2023

## Total Betong Holding AS

Resultatregnskap  
Balanse  
Noter til regnskapet



Org.nr.: 913 823 931



### RESULTATREGNSKAP

#### TOTAL BETONG HOLDING AS

DRIFTSINNEKTER OG DRIFTSKOSTNADER	Note	2023	2022
Annen driftskostnad		40 862	64 662
<b>Sum driftskostnader</b>		<b>40 862</b>	<b>64 662</b>
<b>Driftsresultat</b>		<b>-40 862</b>	<b>-64 662</b>
<b>FINANSINNEKTER OG FINANSKOSTNADER</b>			
Inntekt på investering i datterselskap	1	4 200 000	0
Annen renteinntekt		103 588	70 302
Annen finansinntekt		0	23 251
Rentekostnad til foretak i samme konsern		792 150	0
Annen rentekostnad		0	2 450
<b>Resultat av finansposter</b>		<b>3 511 438</b>	<b>91 103</b>
Resultat før skattekostnad		3 470 576	26 440
Skattekostnad på resultat	2	0	3 566
<b>Årsresultat</b>		<b>3 470 576</b>	<b>22 874</b>
<b>OVERFØRINGER</b>			
Tilleggsutbytte	3	20 000 000	0
Avsatt til annen egenkapital	3	0	-22 874
Overført fra overkurs	3	-650 000	0
Overført fra annen egenkapital	3	-15 879 424	0
<b>Sum overføringer</b>		<b>3 470 576</b>	<b>22 874</b>



### BALANSE

#### TOTAL BETONG HOLDING AS

EIENDELER	Note	2023	2022
<b>ANLEGGSMIDLER</b>			
<b>IMMATERIELLE EIENDELER</b>			
<b>VARIGE DRIFTSMIDLER</b>			
<b>FINANSIELLE ANLEGGSMIDLER</b>			
Investeringer i datterselskap	1	25 363 134	25 363 134
Investeringer i tilknyttet selskap	1	3 000 000	3 000 000
<b>Sum finansielle anleggsmidler</b>		<b>28 363 134</b>	<b>28 363 134</b>
<b>Sum anleggsmidler</b>		<b>28 363 134</b>	<b>28 363 134</b>
<b>OMLØPSMIDLER</b>			
<b>FORDRINGER</b>			
Konsernfordringer	4	4 197 920	3 025
Andre kortsiktige fordringer		795 001	2 019 066
<b>Sum fordringer</b>		<b>4 992 921</b>	<b>2 022 091</b>
<b>INVESTERINGER</b>			
Bankinnskudd, kontanter o.l.		51 496	4 013 166
<b>Sum omløpsmidler</b>		<b>5 044 417</b>	<b>6 035 257</b>
<b>Sum eiendeler</b>		<b>33 407 551</b>	<b>34 398 391</b>



### BALANSE

#### TOTAL BETONG HOLDING AS

EGENKAPITAL OG GJELD	Note	2023	2022
<strong>EGENKAPITAL</strong>			
<strong>INNSKUTT EGENKAPITAL</strong>			
Aksjekapital	3	200 000	200 000
Overkurs	3	14 150 000	14 800 000
<strong>Sum innskutt egenkapital</strong>		<strong>14 350 000</strong>	<strong>15 000 000</strong>
<strong>OPPTJENT EGENKAPITAL</strong>			
Annen egenkapital	3	3 515 401	19 394 825
<strong>Sum opptjent egenkapital</strong>		<strong>3 515 401</strong>	<strong>19 394 825</strong>
<strong>Sum egenkapital</strong>		<strong>17 865 401</strong>	<strong>34 394 825</strong>
<strong>GJELD</strong>			
<strong>AVSETNING FOR FORPLIKTELSER</strong>			
<strong>ANNEN LANGSIKTIG GJELD</strong>			
Langsiktig konserngjeld	4	14 750 000	0
<strong>Sum annen langsiktig gjeld</strong>		<strong>14 750 000</strong>	<strong>0</strong>
<strong>KORTSIKTIG GJELD</strong>			
Betalbar skatt	2	0	3 566
Annen kortsiktig gjeld		792 150	0
<strong>Sum kortsiktig gjeld</strong>		<strong>792 150</strong>	<strong>3 566</strong>
<strong>Sum gjeld</strong>		<strong>15 542 150</strong>	<strong>3 566</strong>
<strong>Sum egenkapital og gjeld</strong>		<strong>33 407 551</strong>	<strong>34 398 391</strong>

Bryne  
Styret i Total Betong Holding AS

Helge Orstad  
styreleder

Oddgeir Lerbrekk  
styremedlem

Rolf Smedvig Hodne  
styremedlem

Kurt Helland  
styremedlem/daglig leder

Olav Hetland Bang-Haagensen  
styremedlem



## Regnskapsprinsipper

Årsregnskapet er satt opp i samsvar med regnskapsloven og NRS 8 - God regnskapsskikk for små foretak.

### SKATT

Skattekostnaden i resultatregnskapet omfatter både periodens betalbare skatt og endring i utsatt skatt. Utsatt skatt er beregnet med 22 % på grunnlag av de midlertidige forskjeller som eksisterer mellom regnskapsmessige og skattemessige verdier, samt ligningsmessig underskudd til fremføring ved utgangen av regnskapsåret. Skatteøkende og skattereduserende midlertidige forskjeller som reverserer eller kan reverseres i samme periode er utlignet og nettoført.

### KLASSIFISERING OG VURDERING AV OMLØPSMIDLER

Omløpsmidler og kortsiktig gjeld omfatter normalt poster som forfaller til betaling innen ett år etter balansedagen, samt poster som knytter seg til varekretsløpet. Omløpsmidler vurderes til laveste verdi av anskaffelseskost og virkelig verdi.

### AKSJER I DATTERSELSKAP

Datterselskap vurderes etter kostmetoden i selskapsregnskapet. Investeringen er vurdert til anskaffelseskost for aksjene med mindre nedskrivning har vært nødvendig. Det er foretatt nedskrivning til virkelig verdi når verdifall skyldes årsaker som ikke kan forventes å være forbigående og det må anses nødvendig etter god regnskapsskikk. Nedskrivninger er reversert når grunnlaget for nedskrivning ikke lenger er til stede.

Utbytte, konsernbidrag og andre utdelinger fra datterselskap er inntektsført samme år som det er avsatt i givers regnskap. Overstiger utbytte / konsernbidraget andelen av opptjent resultat etter anskaffelsestidspunktet, representerer den overskytende del tilbakebetaling av investert kapital, og utdelingene er fratrukket investeringens verdi i balansen til morselskapet.

### FORDRINGER

Kundefordringer og andre fordringer oppføres til pålydende etter fradrag for avsetning til forventet tap. Avsetning til tap gjøres på grunnlag av en individuell vurdering av de enkelte fordringene.

## Note 1 Datterselskap, TS og FKV

	Kontor- kommune	Eier- andel	Stemme- andel
<b>DS/FKV/TS</b>			
Hetlandsgata 26 AS	Time	50,0%	50,0%
Total Betong Eiendom AS	Time	100,0%	100,0%
<b>Sum</b>			

Datterselskap og tilknyttet selskap er oppført til kostpris.



## Note 2 Skatt

<b>Årets skattekostnad</b>	<b>2023</b>	<b>2022</b>
Resultatført skatt på ordinært resultat:		
Betalbar skatt	0	3 566
Endring i utsatt skattefordel	0	0
<b>Skattekostnad ordinært resultat</b>	<b>0</b>	<b>3 566</b>
Skattepliktig inntekt:		
Resultat før skatt	3 470 576	26 440
Permanente forskjeller	-3 470 576	-10 229
<b>Skattepliktig inntekt</b>	<b>0</b>	<b>16 211</b>
Betalbar skatt i balansen:		
Betalbar skatt på årets resultat	-160 490	3 566
Betalbar skatt på mottatt konsernbidrag	160 490	0
<b>Sum betalbar skatt i balansen</b>	<b>0</b>	<b>3 566</b>

Skatteeffekten av midlertidige forskjeller som har gitt opphav til utsatt skatt og utsatte skattefordeler, spesifisert på typer av midlertidige forskjeller

	<b>2023</b>	<b>2022</b>	<b>Endring</b>
<b>Utsatt skatt (22 %)</b>	<b>0</b>	<b>0</b>	<b>0</b>

## Note 3 Egenkapital

	<b>Aksjekapital</b>	<b>Overkurs</b>	<b>Annen egenkapital</b>	<b>Sum egenkapital</b>
Pr. 31.12.2022	200 000	14 800 000	19 394 825	34 394 825
Tilleggsutbytte		-650 000	-19 350 000	-20 000 000
Årets resultat			3 470 576	3 470 576
<b>Pr 31.12.2023</b>	<b>200 000</b>	<b>14 150 000</b>	<b>3 515 401</b>	<b>17 865 401</b>

## Note 4 Mellomværende med selskap i samme konsern

	<b>2023</b>	<b>2022</b>
<b>Fordringer</b>		
Andre kortsiktige fordringer konsern	4 197 920	3 025
<b>Sum</b>	<b>4 197 920</b>	<b>3 025</b>
<b>Gjeld</b>		
Lån fra foretak i samme konsern	14 750 000	0
<b>Sum</b>	<b>14 750 000</b>	<b>0</b>



**Note 5 Lønnskostnader**

Total Betong Holding AS har ikke hatt lønns- eller personalkostnader i 2023 og det foreligger heller ingen slike forpliktelser.



UAVHENGIG REVISORS BERETNING  
Til generalforsamlingen i Total Betong Holding AS

## BRYNE REVISJON

Bryne Revisjon AS

Statsautoriserte revisorer  
Meierigata 17, 4340 Bryne  
Telefon: 400 06 279  
E-post: post@brynerevisjon.no

Bank: 9687.05.04184  
Foretaksregister: NO 884 880 432 MVA

### Uttalelse om revisjonen av årsregnskapet

#### *Konklusjon*

Vi har revidert årsregnskapet for Total Betong Holding AS som viser et overskudd på kr 3 470 576. Årsregnskapet består av balanse per 31. desember 2023, resultatregnskap for regnskapsåret avsluttet per denne datoen og noter til årsregnskapet, herunder et sammendrag av viktige regnskapsprinsipper.

Etter vår mening

- oppfyller årsregnskapet gjeldende lovkrav, og
- gir årsregnskapet et rettviseende bilde av selskapets finansielle stilling per 31. desember 2023 og av dets resultater for regnskapsåret avsluttet per denne datoen i samsvar med regnskapslovens regler og god regnskapsskikk i Norge.

#### *Grunnlag for konklusjonen*

Vi har gjennomført revisjonen i samsvar med International Standards on Auditing (ISA-ene). Våre oppgaver og plikter i henhold til disse standardene er beskrevet nedenfor under Revisors oppgaver og plikter ved revisjonen av årsregnskapet. Vi er uavhengige av selskapet i samsvar med kravene i relevante lover og forskrifter i Norge og International Code of Ethics for Professional Accountants (inkludert internasjonale uavhengighetsstandarder) utstedt av International Ethics Standards Board for Accountants (IESBA-reglene), og vi har overholdt våre øvrige etiske forpliktelser i samsvar med disse kravene. Innhentet revisjonsbevis er etter vår vurdering tilstrekkelig og hensiktsmessig som grunnlag for vår konklusjon.

#### *Styret og daglig leders ansvar for årsregnskapet*

Styret og daglig leder (ledelsen) er ansvarlig for å utarbeide årsregnskapet og for at det gir et rettviseende bilde i samsvar med regnskapslovens regler og god regnskapsskikk i Norge. Ledelsen er også ansvarlig for slik intern kontroll som den finner nødvendig for å kunne utarbeide et årsregnskap som ikke inneholder vesentlig feilinformasjon, verken som følge av misligheter eller utilsiktede feil.

Ved utarbeidelsen av årsregnskapet må ledelsen ta standpunkt til selskapets evne til fortsatt drift og opplyse om forhold av betydning for fortsatt drift. Forutsetningen om fortsatt drift skal legges til grunn for årsregnskapet så lenge det ikke er sannsynlig at virksomheten vil bli avviklet.

#### *Revisors oppgaver og plikter ved revisjonen av årsregnskapet*


Vårt mål er å oppnå betryggende sikkerhet for at årsregnskapet som helhet ikke inneholder vesentlig feilinformasjon, verken som følge av misligheter eller utilsiktede feil, og å avgi en revisjonsberetning som inneholder vår konklusjon. Betryggende sikkerhet er en høy grad av sikkerhet, men ingen garanti for at en revisjon utført i samsvar med ISA-ene, alltid vil avdekke vesentlig feilinformasjon. Feilinformasjon kan oppstå som følge av misligheter eller utilsiktede feil. Feilinformasjon er å anse



som vesentlig dersom den enkeltvis eller samlet med rimelighet kan forventes å påvirke de økonomiske beslutningene som brukerne foretar på grunnlag av årsregnskapet.

For revisors oppgaver og plikter se: <https://revisorforeningen.no/om-revisjon/revisjonsberetning-revisors-oppgaver-og-plikter/>

BRYNE, 23. april 2024  
Bryne Revisjon AS

  
Ingvor Husveg  
Statsautorisert revisor



# Årsregnskap 2023

## Total Betong Holding AS

Resultatregnskap  
Balanse  
Noter til regnskapet



Org.nr.: 913 823 931



### RESULTATREGNSKAP

#### TOTAL BETONG HOLDING AS

DRIFTSINNEKTER OG DRIFTSKOSTNADER	Note	2023	2022
Annen driftskostnad		40 862	64 662
<b>Sum driftskostnader</b>		<b>40 862</b>	<b>64 662</b>
<b>Driftsresultat</b>		<b>-40 862</b>	<b>-64 662</b>
<b>FINANSINNEKTER OG FINANSKOSTNADER</b>			
Inntekt på investering i datterselskap	1	4 200 000	0
Annen renteinntekt		103 588	70 302
Annen finansinntekt		0	23 251
Rentekostnad til foretak i samme konsern		792 150	0
Annen rentekostnad		0	2 450
<b>Resultat av finansposter</b>		<b>3 511 438</b>	<b>91 103</b>
Resultat før skattekostnad		3 470 576	26 440
Skattekostnad på resultat	2	0	3 566
<b>Årsresultat</b>		<b>3 470 576</b>	<b>22 874</b>
<b>OVERFØRINGER</b>			
Tilleggsutbytte	3	20 000 000	0
Avsatt til annen egenkapital	3	0	-22 874
Overført fra overkurs	3	-650 000	0
Overført fra annen egenkapital	3	-15 879 424	0
<b>Sum overføringer</b>		<b>3 470 576</b>	<b>22 874</b>



## BALANSE

### TOTAL BETONG HOLDING AS

EIENDELER	Note	2023	2022
<b>ANLEGGSMIDLER</b>			
<b>IMMATERIELLE EIENDELER</b>			
<b>VARIGE DRIFTSMIDLER</b>			
<b>FINANSIELLE ANLEGGSMIDLER</b>			
Investeringer i datterselskap	1	25 363 134	25 363 134
Investeringer i tilknyttet selskap	1	3 000 000	3 000 000
<b>Sum finansielle anleggsmidler</b>		<b>28 363 134</b>	<b>28 363 134</b>
<b>Sum anleggsmidler</b>		<b>28 363 134</b>	<b>28 363 134</b>
<b>OMLØPSMIDLER</b>			
<b>FORDRINGER</b>			
Konsernfordringer	4	4 197 920	3 025
Andre kortsiktige fordringer		795 001	2 019 066
<b>Sum fordringer</b>		<b>4 992 921</b>	<b>2 022 091</b>
<b>INVESTERINGER</b>			
Bankinnskudd, kontanter o.l.		51 496	4 013 166
<b>Sum omløpsmidler</b>		<b>5 044 417</b>	<b>6 035 257</b>
<b>Sum eiendeler</b>		<b>33 407 551</b>	<b>34 398 391</b>




## BALANSE


### TOTAL BETONG HOLDING AS


EGENKAPITAL OG GJELD	Note	2023	2022
<b>EGENKAPITAL</b>			
<b>INNSKUTT EGENKAPITAL</b>			
Aksjekapital	3	200 000	200 000
Overkurs	3	14 150 000	14 800 000
<b>Sum innskutt egenkapital</b>		<b>14 350 000</b>	<b>15 000 000</b>
<b>OPPTJENT EGENKAPITAL</b>			
Annen egenkapital	3	3 515 401	19 394 825
<b>Sum opptjent egenkapital</b>		<b>3 515 401</b>	<b>19 394 825</b>
<b>Sum egenkapital</b>		<b>17 865 401</b>	<b>34 394 825</b>
<b>GJELD</b>			
<b>AVSETNING FOR FORPLIKTELSER</b>			
<b>ANNEN LANGSIKTIG GJELD</b>			
Langsiktig konserngjeld	4	14 750 000	0
<b>Sum annen langsiktig gjeld</b>		<b>14 750 000</b>	<b>0</b>
<b>KORTSIKTIG GJELD</b>			
Betalbar skatt	2	0	3 566
Annen kortsiktig gjeld		792 150	0
<b>Sum kortsiktig gjeld</b>		<b>792 150</b>	<b>3 566</b>
<b>Sum gjeld</b>		<b>15 542 150</b>	<b>3 566</b>
<b>Sum egenkapital og gjeld</b>		<b>33 407 551</b>	<b>34 398 391</b>

Bryne, 23/4-24


Styret i Total Betong Holding AS

  
Helge Orstad  
styreleder

  
Oddgeir Lerbrekk  
styremedlem

  
Rolf Smedvig Hodne  
styremedlem

  
Kurt Helland  
styremedlem/daglig leder

  
Olav Hetland Bang-Haagensen  
styremedlem



## Regnskapsprinsipper

Årsregnskapet er satt opp i samsvar med regnskapsloven og NRS 8 - God regnskapsskikk for små foretak.

### SKATT

Skattekostnaden i resultatregnskapet omfatter både periodens betalbare skatt og endring i utsatt skatt. Utsatt skatt er beregnet med 22 % på grunnlag av de midlertidige forskjeller som eksisterer mellom regnskapsmessige og skattemessige verdier, samt ligningsmessig underskudd til fremføring ved utgangen av regnskapsåret. Skatteøkende og skattereduserende midlertidige forskjeller som reverserer eller kan reverseres i samme periode er utlignet og nettoført.

### KLASSIFISERING OG VURDERING AV OMLØPSMIDLER

Omløpsmidler og kortsiktig gjeld omfatter normalt poster som forfaller til betaling innen ett år etter balansedagen, samt poster som knytter seg til varekretsløpet. Omløpsmidler vurderes til laveste verdi av anskaffelseskost og virkelig verdi.

### AKSJER I DATTERSELSKAP

Datterselskap vurderes etter kostmetoden i selskapsregnskapet. Investeringen er vurdert til anskaffelseskost for aksjene med mindre nedskrivning har vært nødvendig. Det er foretatt nedskrivning til virkelig verdi når verdifall skyldes årsaker som ikke kan forventes å være forbigående og det må anses nødvendig etter god regnskapsskikk. Nedskrivninger er reversert når grunnlaget for nedskrivning ikke lenger er til stede.

Utbytte, konsernbidrag og andre utdelinger fra datterselskap er inntektsført samme år som det er avsatt i givers regnskap. Overstiger utbytte / konsernbidraget andelen av opptjent resultat etter anskaffelsestidspunktet, representerer den overskytende del tilbakebetaling av investert kapital, og utdelingene er fratrukket investeringens verdi i balansen til morselskapet.

### FORDRINGER

Kundefordringer og andre fordringer oppføres til pålydende etter fradrag for avsetning til forventet tap. Avsetning til tap gjøres på grunnlag av en individuell vurdering av de enkelte fordringene.

## Note 1 Datterselskap, TS og FKV

	Kontor- kommune	Eier- andel	Stemme- andel
<b>DS/FKV/TS</b>			
Hetlandsgata 26 AS	Time	50,0%	50,0%
Total Betong Eiendom AS	Time	100,0%	100,0%
<b>Sum</b>			



## Note 2 Skatt

<b>Årets skattekostnad</b>	<b>2023</b>	<b>2022</b>
Resultatført skatt på ordinært resultat:		
Betalbar skatt	0	3 566
Endring i utsatt skattefordel	0	0
<b>Skattekostnad ordinært resultat</b>	<b>0</b>	<b>3 566</b>
Skattepliktig inntekt:		
Resultat før skatt	3 470 576	26 440
Permanente forskjeller	-3 470 576	-10 229
<b>Skattepliktig inntekt</b>	<b>0</b>	<b>16 211</b>
Betalbar skatt i balansen:		
Betalbar skatt på årets resultat	-160 490	3 566
Betalbar skatt på mottatt konsernbidrag	160 490	0
<b>Sum betalbar skatt i balansen</b>	<b>0</b>	<b>3 566</b>

Skatteeffekten av midlertidige forskjeller som har gitt opphav til utsatt skatt og utsatte skattefordeler, spesifisert på typer av midlertidige forskjeller

	<b>2023</b>	<b>2022</b>	<b>Endring</b>
<b>Utsatt skatt (22 %)</b>	<b>0</b>	<b>0</b>	<b>0</b>

## Note 3 Egenkapital

	<b>Aksjekapital</b>	<b>Overkurs</b>	<b>Annen egenkapital</b>	<b>Sum egenkapital</b>
Pr. 31.12.2022	200 000	14 800 000	19 394 825	34 394 825
Tilleggsutbytte		-650 000	-19 350 000	-20 000 000
Årets resultat			3 470 576	3 470 576
<b>Pr 31.12.2023</b>	<b>200 000</b>	<b>14 150 000</b>	<b>3 515 401</b>	<b>17 865 401</b>

## Note 4 Mellomværende med selskap i samme konsern

	<b>2023</b>	<b>2022</b>
<b>Fordringer</b>		
Andre kortsiktige fordringer konsern	4 197 920	3 025
<b>Sum</b>	<b>4 197 920</b>	<b>3 025</b>
<b>Gjeld</b>		
Lån fra foretak i samme konsern	14 750 000	0
<b>Sum</b>	<b>14 750 000</b>	<b>0</b>



## Note 5 Aksjonærer

### AKSJEKAPITALEN I TOTAL BETONG HOLDING AS PR. 31.12 BESTÅR AV:

	Antall	Pålydende	Bokført
Ordinære aksjer	200 000	1,0	200 000
<b>Sum</b>	<b>200 000</b>		<b>200 000</b>

### EIERSTRUKTUR

De største aksjonærene i % pr. 31.12 var:

	Ordinære	Eierandel	Stemmeandel
HODNE INVEST AS	49 000	24,5	24,5
ORSTAD RÅDGIVNING AS	49 000	24,5	24,5
TOTAR AS	45 000	22,5	22,5
TUK HOLDING AS	45 000	22,5	22,5
SOLUTO AS	10 000	5,0	5,0
KLA HOLDING AS	2 000	1,0	1,0
<b>Totalt antall aksjer</b>	<b>200 000</b>	<b>100,0</b>	<b>100,0</b>

## Note 6 Lønnskostnader

Total Betong Holding AS har ikke hatt lønns- eller personalkostnader i 2023 og det foreligger heller ingen slike forpliktelser.