



## ÅRSREGNSKAPET FOR REGNSKAPSÅRET 2020 - GENERELL INFORMASJON

### Enheten

Organisasjonsnummer: 995 550 148  
Organisasjonsform: Aksjeselskap  
Foretaksnavn: ØVREVOLL TRANSPORT AS  
Forretningsadresse: Karihaugveien 102  
1086 OSLO

### Regnskapsår

Årsregnskapets periode: 01.01.2020 - 31.12.2020

### Konsern

Morselskap i konsern: Nei

### Regnskapsregler

Regler for små foretak benyttet: Ja  
Benyttet ved utarbeidelsen av årsregnskapet til selskapet: Regnskapslovens alminnelige regler

### Årsregnskapet fastsatt av kompetent organ

Bekreftet av representant for selskapet: Fred Ivar Knudsen  
Dato for fastsettelse av årsregnskapet: 12.05.2021

### Grunnlag for avgivelse

År 2020: Årsregnskapet er elektronisk innlevert  
År 2019: Tall er hentet fra elektronisk innlevert årsregnskap fra 2020

*Det er ikke krav til at årsregnskapet m.v. som sendes til Regnskapsregisteret er undertegnet. Kontrollen på at dette er utført ligger hos revisor/enhetens øverste organ. Sikkerheten ivaretas ved at innsender har rolle/rettighet for innsending av årsregnskapet via Altinn, og ved at det bekreftes at årsregnskapet er fastsatt av kompetent organ.*

Brønnøysundregistrene, 15.09.2022



## Resultatregnskap

| Beløp i: NOK                                  | Note | 2020              | 2019              |
|---|------|-------------------|-------------------|
| <b>RESULTATREGNSKAP</b>                       |      |                   |                   |
| <b>Inntekter</b>                              |      |                   |                   |
| Salgsinntekt                                  |      | 15 978 368        | 15 314 657        |
| Annen driftsinntekt                           |      | 8 895             | 429 998           |
| <b>Sum inntekter</b>                          |      | <b>15 987 263</b> | <b>15 744 655</b> |
| <b>Kostnader</b>                              |      |                   |                   |
| Varekostnad                                   |      | 3 200             | 52 650            |
| Lønnskostnad                                  | 2    | 7 455 323         | 7 808 700         |
| Avskrivning på driftsmidler                   | 7    | 3 092 208         | 3 025 673         |
| Annen driftskostnad                           | 2    | 5 322 831         | 4 849 496         |
| <b>Sum kostnader</b>                          |      | <b>15 873 562</b> | <b>15 736 519</b> |
| <b>Driftsresultat</b>                         |      | <b>113 701</b>    | <b>8 136</b>      |
| <b>Finansinntekter og finanskostnader</b>     |      |                   |                   |
| Annen renteinntekt                            |      | 2 734             | 5 862             |
| <b>Sum finansinntekter</b>                    |      | <b>2 734</b>      | <b>5 862</b>      |
| Annen rentekostnad                            |      | 290 056           | 306 231           |
| Annen finanskostnad                           |      | 614               |                   |
| <b>Sum finanskostnader</b>                    |      | <b>290 670</b>    | <b>306 231</b>    |
| <b>Netto finans</b>                           |      | <b>-287 935</b>   | <b>-300 369</b>   |
| <b>Ordinært resultat før skattekostnad</b>    |      | <b>-174 234</b>   | <b>-292 233</b>   |
| Skattekostnad                                 | 3    | 129 758           | 87 675            |
| <b>Ordinært resultat etter skattekostnad</b>  |      | <b>-303 992</b>   | <b>-379 908</b>   |
| <b>Årsresultat</b>                            |      | <b>-303 992</b>   | <b>-379 908</b>   |
| <b>Årsresultat etter minoritetsinteresser</b> |      | <b>-303 992</b>   | <b>-379 908</b>   |
| <b>Totalresultat</b>                          |      | <b>-303 992</b>   | <b>-379 908</b>   |
| <b>Overføringer og disponeringer</b>          |      |                   |                   |



## Resultatregnskap

| <b>Beløp i: NOK</b>                      | <b>Note</b> | <b>2020</b>     | <b>2019</b>     |
|--|-------------|-----------------|-----------------|
| Udekket tap                              |             | -303 992        | -2 497          |
| Overført fra annen egenkapital           |             |                 | -377 411        |
| <b>Sum overføringer og disponeringer</b> |             | <b>-303 992</b> | <b>-379 908</b> |



### Balanse

| Beløp i: NOK                                   | Note | 2020             | 2019              |
|--|------|------------------|-------------------|
| <b>BALANSE - EIENDELER</b>                     |      |                  |                   |
| <b>Anleggsmidler</b>                           |      |                  |                   |
| <b>Immaterielle eiendeler</b>                  |      |                  |                   |
| Utsatt skattefordel                            | 3    |                  |                   |
| <b>Varige driftsmidler</b>                     |      |                  |                   |
| Transportmidler                                | 6, 7 | 4 803 650        | 7 888 452         |
| <b>Sum varige driftsmidler</b>                 |      | <b>4 803 650</b> | <b>7 888 452</b>  |
| <b>Finansielle anleggsmidler</b>               |      |                  |                   |
| Investeringer i aksjer og andeler              |      |                  | 30 000            |
| <b>Sum finansielle anleggsmidler</b>           |      |                  | <b>30 000</b>     |
| <b>Sum anleggsmidler</b>                       |      | <b>4 803 650</b> | <b>7 918 452</b>  |
| <b>Omløpsmidler</b>                            |      |                  |                   |
| <b>Varer</b>                                   |      |                  |                   |
| <b>Fordringer</b>                              |      |                  |                   |
| Kundefordringer                                |      | 2 483 356        | 2 828 899         |
| Andre kortsiktige fordringer                   |      | 349 007          | 201 844           |
| <b>Sum fordringer</b>                          |      | <b>2 832 363</b> | <b>3 030 742</b>  |
| <b>Bankinnskudd, kontanter og lignende</b>     |      |                  |                   |
| Bankinnskudd                                   | 8    | 941 806          | 896 265           |
| <b>Sum bankinnskudd, kontanter og lignende</b> |      | <b>941 806</b>   | <b>896 265</b>    |
| <b>Sum omløpsmidler</b>                        |      | <b>3 774 169</b> | <b>3 927 008</b>  |
| <b>SUM EIENDELER</b>                           |      | <b>8 577 818</b> | <b>11 845 459</b> |

### BALANSE - EGENKAPITAL OG GJELD

#### Egenkapital

#### Innskutt egenkapital



## Balanse

| <b>Beløp i: NOK</b>               | <b>Note</b> | <b>2020</b>      | <b>2019</b>       |
|-----------------------------------|-------------|------------------|-------------------|
| Aksjekapital                      | 5           | 100 000          | 100 000           |
| <b>Sum innskutt egenkapital</b>   |             | <b>100 000</b>   | <b>100 000</b>    |
| <b>Opptjent egenkapital</b>       |             |                  |                   |
| Udekket tap                       | 4           | 306 490          | 2 497             |
| <b>Sum opptjent egenkapital</b>   |             | <b>-306 490</b>  | <b>-2 497</b>     |
| <b>Sum egenkapital</b>            |             | <b>-206 490</b>  | <b>97 503</b>     |
| <b>Gjeld</b>                      |             |                  |                   |
| <b>Langsiktig gjeld</b>           |             |                  |                   |
| <b>Annen langsiktig gjeld</b>     |             |                  |                   |
| Gjeld til kredittinstitusjoner    | 6           | 6 567 637        | 9 155 297         |
| <b>Sum annen langsiktig gjeld</b> |             | <b>6 567 637</b> | <b>9 155 297</b>  |
| <b>Sum langsiktig gjeld</b>       |             | <b>6 567 637</b> | <b>9 155 297</b>  |
| <b>Kortsiktig gjeld</b>           |             |                  |                   |
| Leverandørgjeld                   |             | 155 318          | 367 617           |
| Betalbar skatt                    | 3           | 129 758          |                   |
| Skyldige offentlige avgifter      | 8           | 868 779          | 1 035 540         |
| Annen kortsiktig gjeld            |             | 1 062 816        | 1 189 502         |
| <b>Sum kortsiktig gjeld</b>       |             | <b>2 216 671</b> | <b>2 592 659</b>  |
| <b>Sum gjeld</b>                  |             | <b>8 784 308</b> | <b>11 747 956</b> |
| <b>SUM EGENKAPITAL OG GJELD</b>   |             | <b>8 577 818</b> | <b>11 845 459</b> |



## Brønnøysundregistrene

### ÅRSREGNSKAP FOR REGNSKAPSÅRET 2020 - GENERELL INFORMASJON

Journalnummer: 2021 737309

#### Enheten

Organisasjonsnummer: 995 550 148  
Organisasjonsform: Aksjeselskap  
Foretaksnavn: ØVREVOLL TRANSPORT AS  
Forretningsadresse: Vollsveien 131B  
1358 JAR

#### Regnskapsår

Årsregnskapets periode: 01.01.2020 - 31.12.2020

#### Konsern

Morselskap i konsern: Nei

#### Regnskapsregler

Regler for små foretak benyttet: Ja  
Benyttet ved utarbeidelsen av  
årsregnskapet til selskapet: Regnskapslovens alminnelige regler

#### Årsregnskapet fastsatt av kompetent organ

Bekreftet av representant for selskapet: Fred Ivar Knudsen  
Dato for fastsettelse av årsregnskapet: 12.05.2021

#### Revisjon

Årsregnskapet er utarbeidet av ekstern  
autorisert regnskapsfører: Ja  
Ekstern autorisert regnskapsfører har i  
løpet av regnskapsåret bistått ved den  
løpende regnskapsføringen eller utført  
andre tjenester for selskapet enn å  
utarbeide årsregnskapet: Ja

#### Grunnlag for avgivelse

År 2020: Årsregnskap er elektronisk innlevert.  
År 2019: Tall er hentet fra elektronisk innlevert årsregnskap fra 2020.

*Det er ikke krav til at årsregnskapet m.v. som sendes til Regnskapsregisteret er undertegnet. Kontrollen på at dette er utført ligger hos revisor/enhetens øverste organ. Sikkerheten ivaretas ved at innsender har rolle/rettighet for innsending av årsregnskapet via Altinn, og ved at det bekreftes at årsregnskapet er fastsatt av kompetent organ.*

Brønnøysundregistrene, 25.09.2021

---

Brønnøysundregistrene  
Postadresse: Postboks 900, 8910 Brønnøysund  
Telefon: 75 00 75 00  
E-post: firmapost@brreg.no Internett: www.brreg.no  
Organisasjonsnummer: 974 760 673



Organisasjonsnr: 995 550 148  
ØVREVOLL TRANSPORT AS

## RESULTATREGNSKAP

| <b>Beløp i: NOK</b>                           | <b>Note</b> | <b>2020</b>       | <b>2019</b>       |
|---|-------------|-------------------|-------------------|
| <b>RESULTATREGNSKAP</b>                       |             |                   |                   |
| <b>Inntekter</b>                              |             |                   |                   |
| Salgsinntekt                                  |             | 15 978 368        | 15 314 657        |
| Annen driftsinntekt                           |             | 8 895             | 429 998           |
| <b>Sum inntekter</b>                          |             | <b>15 987 263</b> | <b>15 744 655</b> |
| <b>Kostnader</b>                              |             |                   |                   |
| Varekostnad                                   |             | 3 200             | 52 650            |
| Lønnskostnad                                  | 2           | 7 455 323         | 7 808 700         |
| Avskrivning på driftsmidler                   | 7           | 3 092 208         | 3 025 673         |
| Annen driftskostnad                           | 2           | 5 322 831         | 4 849 496         |
| <b>Sum kostnader</b>                          |             | <b>15 873 562</b> | <b>15 736 519</b> |
| <b>Driftsresultat</b>                         |             | <b>113 701</b>    | <b>8 136</b>      |
| <b>Finansinntekter og finanskostnader</b>     |             |                   |                   |
| Annen renteinntekt                            |             | 2 734             | 5 862             |
| <b>Sum finansinntekter</b>                    |             | <b>2 734</b>      | <b>5 862</b>      |
| Annen rentekostnad                            |             | 290 056           | 306 231           |
| Annen finanskostnad                           |             | 614               |                   |
| <b>Sum finanskostnader</b>                    |             | <b>290 670</b>    | <b>306 231</b>    |
| <b>Netto finans</b>                           |             | <b>-287 935</b>   | <b>-300 369</b>   |
| <b>Ordinært resultat før skattekostnad</b>    |             |                   |                   |
| Skattekostnad                                 | 3           | -174 234          | -292 233          |
| <b>Ordinært resultat etter skattekostnad</b>  |             | <b>129 758</b>    | <b>87 675</b>     |
| <b>Årsresultat</b>                            |             | <b>-303 992</b>   | <b>-379 908</b>   |
| <b>Årsresultat etter minoritetsinteresser</b> |             | <b>-303 992</b>   | <b>-379 908</b>   |
| <b>Totalresultat</b>                          |             | <b>-303 992</b>   | <b>-379 908</b>   |
| <b>Overføringer og disponeringer</b>          |             |                   |                   |
| Udekket tap                                   |             | -303 992          | -2 497            |
| Overført fra annen egenkapital                |             |                   | -377 411          |
| <b>Sum overføringer og disponeringer</b>      |             | <b>-303 992</b>   | <b>-379 908</b>   |



Organisasjonsnr: 995 550 148  
ØVREVOLL TRANSPORT AS

## BALANSE

| Beløp i: NOK                                   | Note | 2020             | 2019              |
|--|------|------------------|-------------------|
| <b>BALANSE - EIENDELER</b>                     |      |                  |                   |
| <b>Anleggsmidler</b>                           |      |                  |                   |
| <b>Immaterielle eiendeler</b>                  |      |                  |                   |
| Utsatt skattefordel                            | 3    |                  |                   |
| <b>Varige driftsmidler</b>                     |      |                  |                   |
| Transportmidler                                | 6, 7 | 4 803 650        | 7 888 452         |
| <b>Sum varige driftsmidler</b>                 |      | <b>4 803 650</b> | <b>7 888 452</b>  |
| <b>Finansielle anleggsmidler</b>               |      |                  |                   |
| Investeringer i aksjer og andeler              |      |                  | 30 000            |
| <b>Sum finansielle anleggsmidler</b>           |      |                  | <b>30 000</b>     |
| <b>Sum anleggsmidler</b>                       |      | <b>4 803 650</b> | <b>7 918 452</b>  |
| <b>Omløpsmidler</b>                            |      |                  |                   |
| <b>Varer</b>                                   |      |                  |                   |
| <b>Fordringer</b>                              |      |                  |                   |
| Kundefordringer                                |      | 2 483 356        | 2 828 899         |
| Andre kortsiktige fordringer                   |      | 349 007          | 201 844           |
| <b>Sum fordringer</b>                          |      | <b>2 832 363</b> | <b>3 030 742</b>  |
| <b>Bankinnskudd, kontanter og lignende</b>     |      |                  |                   |
| Bankinnskudd                                   | 8    | 941 806          | 896 265           |
| <b>Sum bankinnskudd, kontanter og lignende</b> |      | <b>941 806</b>   | <b>896 265</b>    |
| <b>Sum omløpsmidler</b>                        |      | <b>3 774 169</b> | <b>3 927 008</b>  |
| <b>SUM EIENDELER</b>                           |      | <b>8 577 818</b> | <b>11 845 459</b> |
| <b>BALANSE - EGENKAPITAL OG GJELD</b>          |      |                  |                   |
| <b>Egenkapital</b>                             |      |                  |                   |
| <b>Innskutt egenkapital</b>                    |      |                  |                   |
| Aksjekapital                                   | 5    | 100 000          | 100 000           |
| <b>Sum innskutt egenkapital</b>                |      | <b>100 000</b>   | <b>100 000</b>    |
| <b>Opptjent egenkapital</b>                    |      |                  |                   |
| Udekket tap                                    | 4    | 306 490          | 2 497             |
| <b>Sum opptjent egenkapital</b>                |      | <b>-306 490</b>  | <b>-2 497</b>     |



|                                   |   |                  |                   |
|-----------------------------------|---|------------------|-------------------|
| <b>Sum egenkapital</b>            |   | <b>-206 490</b>  | <b>97 503</b>     |
| <b>Gjeld</b>                      |   |                  |                   |
| <b>Langsiktig gjeld</b>           |   |                  |                   |
| <b>Annen langsiktig gjeld</b>     |   |                  |                   |
| Gjeld til                         |   |                  |                   |
| kredittinstitusjoner              | 6 | 6 567 637        | 9 155 297         |
| <b>Sum annen langsiktig gjeld</b> |   | <b>6 567 637</b> | <b>9 155 297</b>  |
| <b>Sum langsiktig gjeld</b>       |   | <b>6 567 637</b> | <b>9 155 297</b>  |
| <b>Kortsiktig gjeld</b>           |   |                  |                   |
| Leverandørgjeld                   |   | 155 318          | 367 617           |
| Betalbar skatt                    | 3 | 129 758          |                   |
| Skyldige offentlige               |   |                  |                   |
| avgifter                          | 8 | 868 779          | 1 035 540         |
| Annen kortsiktig gjeld            |   | 1 062 816        | 1 189 502         |
| <b>Sum kortsiktig gjeld</b>       |   | <b>2 216 671</b> | <b>2 592 659</b>  |
| <b>Sum gjeld</b>                  |   | <b>8 784 308</b> | <b>11 747 956</b> |
| <b>SUM EGENKAPITAL OG GJELD</b>   |   | <b>8 577 818</b> | <b>11 845 459</b> |



Organisasjonsnr: 995 550 148  
ØVREVOLL TRANSPORT AS

NOTEOPPLYSNINGER - SELSKAP - alle poster oppgitt i hele tall

Note  
2

Antall årsverk i regnskapsåret

Virksomheten har hatt følgende antall årsverk:  
13.00



**Øvrevoll Transport AS**  
Årsregnskap for 2020

---

- Resultatregnskap
- Balanse
- Noter til regnskapet

Bærum, 12. mai 2021



Øvrevoll Transport AS

Resultatregnskap

| Driftsinntekter og driftskostnader        | Note | 2020              | 2019              |
|---|------|-------------------|-------------------|
| Salgsinntekt                              |      | 15 978 368        | 15 314 657        |
| Annen driftsinntekt                       |      | 8 895             | 429 998           |
| <b>Sum driftsinntekter</b>                |      | <b>15 987 263</b> | <b>15 744 655</b> |
| Varekostnad                               |      | 3 200             | 52 650            |
| Lønnskostnad                              | 2    | 7 455 323         | 7 808 700         |
| Avskrivning på driftsmidler               | 7    | 3 092 208         | 3 025 673         |
| Annen driftskostnad                       | 2    | 5 322 831         | 4 849 496         |
| <b>Sum driftskostnader</b>                |      | <b>15 873 562</b> | <b>15 736 519</b> |
| Driftsresultat                            |      | 113 701           | 8 136             |
| <b>Finansinntekter og finanskostnader</b> |      |                   |                   |
| Renteinntekter                            |      | 2 734             | 5 862             |
| Rentekostnader                            |      | 290 056           | 306 231           |
| Annen finanskostnad                       |      | 614               | 0                 |
| <b>Resultat av finansposter</b>           |      | <b>-287 935</b>   | <b>-300 369</b>   |
| Ordinært resultat før skattekostnad       |      | -174 234          | -292 233          |
| Skattekostnad                             | 3    | 129 758           | 87 675            |
| <b>Årets resultat</b>                     |      | <b>-303 992</b>   | <b>-379 908</b>   |
| <b>Overføringer</b>                       |      |                   |                   |
| Overført til udekket tap                  |      | 303 992           | 2 497             |
| Overført fra annen egenkapital            |      | 0                 | 377 411           |
| <b>Sum overføringer</b>                   |      | <b>-303 992</b>   | <b>-379 908</b>   |



### Øvrevoll Transport AS

Balanse pr. 31. desember

| Eiendeler                            | Note | 2020             | 2019              |
|--------------------------------------|------|------------------|-------------------|
| <b>Anleggsmidler</b>                 |      |                  |                   |
| Transportmidler                      | 6, 7 | 4 803 650        | 7 888 452         |
| <b>Sum varige driftsmidler</b>       |      | <b>4 803 650</b> | <b>7 888 452</b>  |
| Investeringer i aksjer og andeler    |      | 0                | 30 000            |
| <b>Sum finansielle anleggsmidler</b> |      | <b>0</b>         | <b>30 000</b>     |
| <b>Sum anleggsmidler</b>             |      | <b>4 803 650</b> | <b>7 918 452</b>  |
| <b>Omløpsmidler</b>                  |      |                  |                   |
| Fordringer                           |      |                  |                   |
| Kundefordringer                      |      | 2 483 356        | 2 828 899         |
| Andre kortsiktige fordringer         |      | 349 007          | 201 844           |
| <b>Sum fordringer</b>                |      | <b>2 832 363</b> | <b>3 030 742</b>  |
| Investeringer                        |      |                  |                   |
| Bankinnskudd                         | 8    | 941 806          | 896 265           |
| <b>Sum omløpsmidler</b>              |      | <b>3 774 169</b> | <b>3 927 008</b>  |
| <b>Sum eiendeler</b>                 |      | <b>8 577 818</b> | <b>11 845 459</b> |







## Øvrevoll Transport AS

Balanse pr. 31. desember

| Egenkapital og gjeld              | Note | 2020             | 2019              |
|-----------------------------------|------|------------------|-------------------|
| Innskutt egenkapital              |      |                  |                   |
| Aksjekapital                      | 5    | 100 000          | 100 000           |
| <b>Sum innskutt egenkapital</b>   |      | <b>100 000</b>   | <b>100 000</b>    |
| Opptjent egenkapital              |      |                  |                   |
| Udekket tap                       | 4    | -306 490         | -2 497            |
| <b>Sum opptjent egenkapital</b>   |      | <b>-306 490</b>  | <b>-2 497</b>     |
| <b>Sum egenkapital</b>            |      | <b>-206 490</b>  | <b>97 503</b>     |
| <b>Gjeld</b>                      |      |                  |                   |
| Annen langsiktig gjeld            |      |                  |                   |
| Gjeld til kredittinstitusjoner    | 6    | 6 567 637        | 9 155 297         |
| <b>Sum annen langsiktig gjeld</b> |      | <b>6 567 637</b> | <b>9 155 297</b>  |
| Kortsiktig gjeld                  |      |                  |                   |
| Leverandørgjeld                   |      | 155 318          | 367 617           |
| Betalbar skatt                    | 3    | 129 758          | 0                 |
| Skyldige offentlige avgifter      | 8    | 868 779          | 1 035 540         |
| Annen kortsiktig gjeld            |      | 1 062 816        | 1 189 502         |
| <b>Sum kortsiktig gjeld</b>       |      | <b>2 216 671</b> | <b>2 592 659</b>  |
| <b>Sum gjeld</b>                  |      | <b>8 784 308</b> | <b>11 747 956</b> |
| <b>Sum egenkapital og gjeld</b>   |      | <b>8 577 818</b> | <b>11 845 459</b> |

Bærum, 12.05.2021

Styret i Øvrevoll Transport AS

|   |  |  |  |
|---|--|--|--|
| <br>Fred Ivar Knudsen<br>daglig leder, styrets leder | <br>Bjørn Cristoffer Knudsen<br>styremedlem | <br>Anne Grethe Knudsen<br>styremedlem | <br>Geir Oskar Knudsen<br>styremedlem |
|---|--|--|--|



## Øvrevoll Transport AS

### Noter til årsregnskapet for 2020

#### Note 1 - Regnskapsprinsipper

Årsregnskapet er satt opp i samsvar med regnskapslovens bestemmelser og god regnskapsskikk for små foretak.

##### *Salgsinntekter og kostnader*

Inntektsføring skjer etter opptjeningsprinsippet, som normalt vil være leveringstidspunktet for varer og tjenester. Utgifter kostnadsføres i samme periode som som tilhørende inntekt.

##### *Hovedregel for vurdering og klassifisering av eiendeler og gjeld*

Eiendeler bestemt til varig eie eller bruk i virksomheten er klassifisert som anleggsmidler. Anleggsmidler vurderes til anskaffelseskost, men nedskrives til virkelig verdi når verdifallet forventes ikke å være forbigående. Langsiktig gjeld balanseføres til nominelt beløp på etableringstidspunktet.

Øvrige eiendeler er klassifisert som omløpsmidler, og omfatter i likhet med kortsiktig gjeld poster som forfaller til betaling innen 1 år, samt poster som knytter seg til varekretsløpet. Omløpsmidler vurderes til laveste av anskaffelseskost og virkelig verdi. Kortsiktig gjeld balanseføres til nominelt beløp på etableringstidspunktet.

##### *Varige driftsmidler*

Varige driftsmidler avskrives over forventet økonomisk levetid. Avskrivningene er som hovedregel fordelt lineært over antatt økonomisk levetid.

##### *Fordringer*

Kundefordringer og andre fordringer oppføres til pålydende etter fradrag for avsetning til forventet tap. Avsetning til tap gjøres på grunnlag av en individuell vurdering av de enkelte fordringene. I tillegg gjøres det for øvrige kundefordringer en uspesifisert avsetning for å dekke antatt tap.

##### *Skatt*

Skattekostnaden i resultatregnskapet omfatter både periodens betalbare skatt og endring utsatt skatt med mindre annet er opplyst om i note. Utsatt skatt er beregnet med 22% på grunnlag av de midlertidige forskjeller som eksisterer mellom regnskapsmessige og skattemessige verdier. Skatteøkende og skattereduserende midlertidige forskjeller er utlignet og nettoført.



## Øvrevoll Transport AS

### Noter til årsregnskapet for 2020

#### Note 2 - Lønnskostnader, antall ansatte, mv.

| <b>Lønnskostnader</b> | <b>2020</b>      | <b>2019</b>      |
|-----------------------|------------------|------------------|
| Lønninger             | 6 334 411        | 6 576 074        |
| Arbeidsgiveravgift    | 853 722          | 980 856          |
| Pensjonskostnader     | 147 892          | 146 951          |
| Andre ytelser         | 119 298          | 104 819          |
| <b>Sum</b>            | <b>7 455 323</b> | <b>7 808 700</b> |

Selskapet hadde 21 ansatte i 2020, tilsvarende 13 årsverk.

| <b>Ytelser til ledende personer</b> | <b>Daglig leder</b> | <b>Styret</b> |
|-------------------------------------|---------------------|---------------|
| Lønn                                | 134 449             | 0             |
| Pensjonskostnader                   | 6 804               | 0             |
| Annen godtgjørelse                  | 4 392               | 0             |

#### Obligatorisk tjenstepensjon

Selskapet er pliktig til å ha tjenstepensjonsordning etter lov om obligatorisk tjenstepensjon og har etablert pensjonsordninger som oppfyller kravene.

#### Revisor

Kostnadsført revisjonshonorar for 2020 utgjør kr 13 500. I tillegg kommer honorar for andre tjenester med kr 7 800. Beløpene er ekskl. MVA.



## Øvrevoll Transport AS

### Noter til årsregnskapet for 2020

#### Note 3 Skatt

|  | 2020           | 2019            |
|--|----------------|-----------------|
| <b>Årets skattekostnad</b>               |                |                 |
| Resultatført skatt på ordinært resultat: |                |                 |
| Betalbar skatt                           | 129 758        | 0               |
| Endring i utsatt skattefordel            | 0              | 87 675          |
| <b>Skattekostnad ordinært resultat</b>   | <b>129 758</b> | <b>87 675</b>   |
| <br>                                     |                |                 |
| Skattepliktig inntekt:                   |                |                 |
| Ordinært resultat før skatt              | -174 234       | -292 233        |
| Permanente forskjeller                   | 0              | 244             |
| Endring i midlertidige forskjeller       | 1 128 354      | -72 323         |
| Anvendelse av fremførbart underskudd     | -364 312       | 0               |
| <b>Skattepliktig inntekt</b>             | <b>589 807</b> | <b>-364 312</b> |
| <br>                                     |                |                 |
| Betalbar skatt i balansen:               |                |                 |
| Betalbar skatt på årets resultat         | 129 758        | 0               |
| <b>Sum betalbar skatt i balansen</b>     | <b>129 758</b> | <b>0</b>        |

Skatteeffekten av midlertidige forskjeller som har gitt opphav til utsatt skatt og utsatte skattefordeler, spesifisert på typer av midlertidige forskjeller

|   | 2020              | 2019            | Endring          |
|---|-------------------|-----------------|------------------|
| Varige driftsmidler                       | -1 481 386        | -382 361        | 1 099 025        |
| Fordringer                                | 26 834            | 56 163          | 29 329           |
| <b>Sum</b>                                | <b>-1 454 552</b> | <b>-326 198</b> | <b>1 128 354</b> |
| <br>                                      |                   |                 |                  |
| Akkumulert fremførbart underskudd         | 0                 | -364 312        | -364 312         |
| Inngår ikke i beregningen av utsatt skatt | 1 454 552         | 690 511         | -764 041         |
| <b>Utsatt skattefordel (22 %)</b>         | <b>0</b>          | <b>0</b>        | <b>0</b>         |

I henhold til God regnskapsskikk for små foretak balanseføres ikke utsatt skattefordel.



## Øvrevoll Transport AS

### Noter til årsregnskapet for 2020

#### Note 4 - Egenkapital

|                               | Aksjekapital | Annen EK  | Sum       |
|-------------------------------|--------------|-----------|-----------|
| Egenkapital 1. januar 2020    | 100 000      | - 2 497   | 97 503    |
| Arets resultat                |              | - 303 992 | -303 992  |
| Egenkapital 31. desember 2020 | 100 000      | - 306 490 | - 206 490 |

Årsregnskapet er satt opp under forutsetning om fortsatt drift selv om egenkapitalen er tapt. Selskapet har inn i år 2021 jobbet med å forbedre resultatet.

#### Note 5 Aksjonærer

Aksjekapitalen i Øvrevoll Transport AS pr. 31.12 består av:

|                 | Antall     | Pålydende | Bokført        |
|-----------------|------------|-----------|----------------|
| Ordinære aksjer | 100        | 1 000,0   | 100 000        |
| <b>Sum</b>      | <b>100</b> |           | <b>100 000</b> |

#### Eierstruktur

De største aksjonærene i % pr. 31.12 var:

|                   | Ordinære | Eierandel | Stemmeandel |
|-------------------|----------|-----------|-------------|
| Fred Ivar Knudsen | 100      | 100,0     | 100,0       |

Aksjer og opsjoner eiet av medlemmer i styret og daglig leder:

| Navn                        | Verv                        | Ordinære   |
|-----------------------------|-----------------------------|------------|
| Fred Ivar Knudsen           | daglig leder, styrets leder | 100        |
| <b>Totalt antall aksjer</b> |                             | <b>100</b> |



## Øvrevoll Transport AS

### Noter til årsregnskapet for 2020

#### Note 6 - Pantstillelser og garantier

For selskapets lån er det stillet sikkerhet i selskapets transportmidler.  
Bokført verdi utgjør kr. 4 803 650

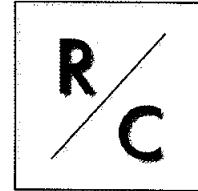
Garantikonto er stillet. Innestående kr. 609 746

#### Note 7 - Varige driftsmidler

|   | Transportmidler   |
|---|-------------------|
| <b>Anskaffelseskost 01.01.2020</b>          | <b>16 079 268</b> |
| Tilgang                                     | 0                 |
| Avgang                                      | - 39 546          |
| <b>Anskaffelseskost 31.12.2020</b>          | <b>16 039 722</b> |
| <b>Akkumulerte avskrivninger 31.12.2020</b> | <b>11 236 072</b> |
| <b>Balanseført verdi pr. 31.12.2020</b>     | <b>4 803 650</b>  |
| <b>Årets avskrivninger</b>                  | <b>3 092 208</b>  |
| Avskrivningsplan                            | Saldo 22 %        |
| Økonomisk levetid                           | 10 år             |

#### Note 8 - Bundne midler

I posten inngår bundne bankinnskudd med kr 85 524. Skyldig skattetrekk utgjør kr. 253 782.  
Skyldig beløp er gjort opp og kontoregulering har skjedd i år 2021.



REVISJON  
CONSULT AS

Til generalforsamlingen i Øvrevoll Transport AS

## Uavhengig revisors beretning

### Uttalelse om revisjonen av årsregnskapet

#### Konklusjon

Vi har revidert Øvrevoll Transport AS årsregnskap som viser et underskudd på kr 303 992. Årsregnskapet består av balanse per 31. desember 2020, resultatregnskap for regnskapsåret avsluttet per denne datoen og noter til årsregnskapet, herunder et sammendrag av viktige regnskapsprinsipper.

Etter vår mening er det medfølgende årsregnskapet avgitt i samsvar med lov og forskrifter og gir et rettviseende bilde av selskapets finansielle stilling per 31. desember 2020, og av dets resultater for regnskapsåret avsluttet per denne datoen i samsvar med regnskapslovens regler og god regnskapsskikk i Norge.

#### Grunnlag for konklusjonen

Vi har gjennomført revisjonen i samsvar med lov, forskrift og god revisjonsskikk i Norge, herunder de internasjonale revisjonsstandardene International Standards on Auditing (ISA-ene). Våre oppgaver og plikter i henhold til disse standardene er beskrevet i Revisors oppgaver og plikter ved revisjon av årsregnskapet. Vi er uavhengige av selskapet slik det kreves i lov og forskrift, og har overholdt våre øvrige etiske forpliktelser i samsvar med disse kravene. Etter vår oppfatning er innhentet revisjonsbevis tilstrekkelig og hensiktsmessig som grunnlag for vår konklusjon.

#### Presisering

Selskapet opplyser i årsregnskapet jf. note 4 at selskapet har en negativ egenkapital. Disse forholdene og andre omstendigheter, indikerer at det foreligger en vesentlig usikkerhet som kan skape tvil av betydningen om selskapets evne til fortsatt drift. Dette forholdet har ingen betydning for vår konklusjon om regnskapet.

#### Styret og daglig leders ansvar for årsregnskapet


Styret og daglig leder (ledelsen) er ansvarlig for å utarbeide årsregnskapet i samsvar med lov og forskrifter, herunder for at det gir et rettviseende bilde i samsvar med regnskapslovens regler og god regnskapsskikk i Norge. Ledelsen er også ansvarlig for slik intern kontroll som den finner nødvendig for å kunne utarbeide et årsregnskap som ikke inneholder vesentlig feilinformasjon, verken som følge av misligheter eller utilsiktede feil.

Ved utarbeidelsen av årsregnskapet må ledelsen ta standpunkt til selskapets evne til fortsatt drift og opplyse om forhold av betydning for fortsatt drift. Forutsetningen om fortsatt drift skal legges til grunn for årsregnskapet så lenge det ikke er sannsynlig at virksomheten vil bli avvirket.

Medlemmer av Den norske Revisorforening  
Organisasjonsnummer: 913 941 330 MVA  
Bankgiro: 6012.06.44672

REVISJON CONSULT AS  
Industriveien 8  
1481 HAGAN

Telefon: +47 917 78 719  
E-mail: [post@revisjonconsult.no](mailto:post@revisjonconsult.no)



REVISJON  
CONSULT AS

*Revisors oppgaver og plikter ved revisjonen av årsregnskapet*

Vårt mål med revisjonen er å oppnå betryggende sikkerhet for at årsregnskapet som helhet ikke inneholder vesentlig feilinformasjon, verken som følge av misligheter eller utilsiktede feil, og å avgi en revisjonsberetning som inneholder vår konklusjon. Betryggende sikkerhet er en høy grad av sikkerhet, men ingen garanti for at en revisjon utført i samsvar med lov, forskrift og god revisjonsskikk i Norge,

herunder ISA-ene, alltid vil avdekke vesentlig feilinformasjon som eksisterer. Feilinformasjon kan oppstå som følge av misligheter eller utilsiktede feil. Feilinformasjon blir vurdert som vesentlig dersom den enkeltvis eller samlet med rimelighet kan forventes å påvirke økonomiske beslutninger som brukerne foretar basert på årsregnskapet.

For videre beskrivelse av revisors oppgaver og plikter vises det til:  
<https://revisorforeningen.no/revisjonsberetninger>

**Uttalelse om øvrige lovmessige krav**

*Konklusjon om registrering og dokumentasjon*

Basert på vår revisjon av årsregnskapet som beskrevet ovenfor, og kontrollhandlinger vi har funnet nødvendig i henhold til internasjonal standard for attestasjonsoppdrag (ISAE) 3000 «Attestasjonsoppdrag som ikke er revisjon eller forenklet revisorkontroll av historisk finansiell informasjon», mener vi at ledelsen har oppfylt sin plikt til å sørge for ordentlig og oversiktlig registrering og dokumentasjon av selskapets regnskapsopplysninger i samsvar med lov og god bokføringsskikk i Norge.

Nittedal 12. mai 2021  
Revisjon Consult AS

Bjørn Paulsen  
Statsautorisert revisor