



ÅRSREGNSKAPET FOR REGNSKAPSÅRET 2024 - GENERELL INFORMASJON

Enheten

Organisasjonsnummer: 995 118 777
Organisasjonsform: Aksjeselskap
Foretaksnavn: PIR2 OSLO AS
Forretningsadresse: Vulkan 11
0178 OSLO

Regnskapsår

Årsregnskapets periode: 01.01.2024 - 31.12.2024

Konsern

Morselskap i konsern: Nei

Regnskapsregler

Regler for små foretak benyttet: Ja
Benyttet ved utarbeidelsen av årsregnskapet til selskapet: Regnskapslovens alminnelige regler

Årsregnskapet fastsatt av kompetent organ

Bekreftet av representant for selskapet: Kari Li Johnsen
Dato for fastsettelse av årsregnskapet: 30.04.2025

Grunnlag for avgivelse

År 2024: Årsregnskapet er elektronisk innlevert
År 2023: Tall er hentet fra elektronisk innlevert årsregnskap fra 2024

Det er ikke krav til at årsregnskapet m.v. som sendes til Regnskapsregisteret er undertegnet. Kontrollen på at dette er utført ligger hos revisor/enhetens øverste organ. Sikkerheten ivaretas ved at innsender har rolle/rettighet for innsending av årsregnskapet via Altinn, og ved at det bekreftes at årsregnskapet er fastsatt av kompetent organ.

Brønnøysundregistrene, 25.05.2025



Resultatregnskap

Beløp i: NOK	Note	2024	2023
RESULTATREGNSKAP			
Inntekter			
Salgsinntekt		45 099 797	41 133 889
Annen driftsinntekt		579 297	448 000
Sum inntekter		45 679 094	41 581 889
Kostnader			
Varekostnad		10 029 659	7 014 927
Lønnskostnad	1, 2	28 501 350	26 290 018
Avskrivning på varige driftsmidler og immaterielle eiendeler	3	251 661	169 624
Annen driftskostnad		6 279 054	6 235 672
Sum kostnader		45 061 723	39 710 240
Driftsresultat		617 371	1 871 649
Finansinntekter og finanskostnader			
Annen renteinntekt		28 357	98
Annen finansinntekt		60 833	51 052
Sum finansinntekter		89 190	51 150
Annen rentekostnad		54 007	38 925
Annen finanskostnad		60 397	6 211
Sum finanskostnader		114 404	45 135
Netto finans		-25 214	6 015
Resultat før skattekostnad		592 156	1 877 664
Skattekostnad	4, 5	131 829	413 481
Årsresultat		460 328	1 464 183
Overføringer og disponeringer			
Tilleggsutbytte		700 000	0
Annen egenkapital	6	-239 672	1 464 183
Sum overføringer og disponeringer		460 328	1 464 183



Balanse

Beløp i: NOK	Note	2024	2023
BALANSE - EIENDELER			
Anleggsmidler			
Immaterielle eiendeler			
Konsesjoner, patenter, lisenser, varemerker ol.	3	200 173	15 376
Utsatt skattefordel	4, 5	44 203	60 509
Sum immaterielle eiendeler		244 376	75 885
Varige driftsmidler			
Driftsløsøre, inventar, verktøy, kontormaskiner, ol.	3, 7	549 082	409 635
Sum varige driftsmidler		549 082	409 635
Finansielle anleggsmidler			
Andre langsiktige fordringer	8	25 650	25 650
Sum finansielle anleggsmidler		25 650	25 650
Sum anleggsmidler		819 108	511 170
Omløpsmidler			
Varer			
Fordringer			
Kundefordringer	7	5 782 740	7 746 275
Andre kortsiktige fordringer	7	458 939	357 062
Sum fordringer		6 241 678	8 103 337
Investeringer			
Sum investeringer		0	0
Bankinnskudd, kontanter og lignende			
Bankinnskudd, kontanter og lignende		5 392 893	5 440 229
Sum bankinnskudd, kontanter og lignende		5 392 893	5 440 229
Sum omløpsmidler		11 634 571	13 543 566
SUM EIENDELER		12 453 679	14 054 736



Balanse

Beløp i: NOK	Note	2024	2023
BALANSE - EGENKAPITAL OG GJELD			
Egenkapital			
Innskutt egenkapital			
Aksjekapital	6, 9	100 000	100 000
Beholdning av egne aksjer	6, 9, 10	-10 000	-10 000
Overkurs	6	2 833 227	2 833 227
Sum innskutt egenkapital		2 923 227	2 923 227
Opptjent egenkapital			
Annen egenkapital	6	2 125 760	2 365 432
Sum opptjent egenkapital		2 125 760	2 365 432
Sum egenkapital		5 048 986	5 288 659
Gjeld			
Langsiktig gjeld			
Utsatt skatt	5	0	0
Sum avsetninger for forpliktelser		0	0
Annen langsiktig gjeld			
Sum annen langsiktig gjeld		0	0
Sum langsiktig gjeld		0	0
Kortsiktig gjeld			
Leverandørgjeld		535 661	1 451 803
Betalbar skatt	4, 5	115 522	321 392
Skyldige offentlige avgifter		3 451 315	3 574 472
Annen kortsiktig gjeld		3 302 195	3 418 409
Sum kortsiktig gjeld		7 404 693	8 766 077
Sum gjeld		7 404 693	8 766 077
SUM EGENKAPITAL OG GJELD		12 453 679	14 054 736



Brønnøysundregistrene

ÅRSREGNSKAP FOR REGNSKAPSÅRET 2024 - GENERELL INFORMASJON

Journalnummer: 2025 423782

Enheten

Organisasjonsnummer: 995 118 777
Organisasjonsform: Aksjeselskap
Foretaksnavn: PIR2 OSLO AS
Forretningsadresse: Vulkan 11
0178 OSLO

Regnskapsår

Årsregnskapets periode: 01.01.2024 - 31.12.2024

Konsern

Morselskap i konsern: Nei

Regnskapsregler

Regler for små foretak benyttet: Ja
Benyttet ved utarbeidelsen av
årsregnskapet til selskapet: Regnskapslovens alminnelige regler

Årsregnskapet fastsatt av kompetent organ

Bekreftet av representant for selskapet: Kari Li Johnsen
Dato for fastsettelse av årsregnskapet: 30.04.2025

Revisjon

Årsregnskapet er utarbeidet av ekstern
autorisert regnskapsfører: Ja
Ekstern autorisert regnskapsfører har i
løpet av regnskapsåret bistått ved den
løpende regnskapsføringen eller utført
andre tjenester for selskapet enn å
utarbeide årsregnskapet: Ja

Grunnlag for avgivelse

År 2024: Årsregnskap er elektronisk innlevert.
År 2023: Tall er hentet fra elektronisk innlevert årsregnskap fra 2024.

Det er ikke krav til at årsregnskapet m.v. som sendes til Regnskapsregisteret er undertegnet. Kontrollen på at dette er utført ligger hos revisor/enhetens øverste organ. Sikkerheten ivaretas ved at innsender har rolle/rettighet for innsending av årsregnskapet via Altinn, og ved at det bekreftes at årsregnskapet er fastsatt av kompetent organ.

Brønnøysundregistrene, 24.05.2025

Brønnøysundregistrene
Postadresse: Postboks 900, 8910 Brønnøysund
Telefon: 75 00 75 00
E-post: firmapost@brreg.no Internett: www.brreg.no
Organisasjonsnummer: 974 760 673



Organisasjonsnr: 995 118 777
PIR2 OSLO AS

RESULTATREGNSKAP

Beløp i: NOK	Note	2024	2023
RESULTATREGNSKAP			
Inntekter			
Salgsinntekt		45 099 797	41 133 889
Annen driftsinntekt		579 297	448 000
Sum inntekter		45 679 094	41 581 889
Kostnader			
Varekostnad		10 029 659	7 014 927
Lønnskostnad	1, 2	28 501 350	26 290 018
Avskrivning på varige driftsmidler og immaterielle eiendeler	3	251 661	169 624
Annen driftskostnad		6 279 054	6 235 672
Sum kostnader		45 061 723	39 710 240
Driftsresultat		617 371	1 871 649
Finansinntekter og finanskostnader			
Annen renteinntekt		28 357	98
Annen finansinntekt		60 833	51 052
Sum finansinntekter		89 190	51 150
Annen rentekostnad		54 007	38 925
Annen finanskostnad		60 397	6 211
Sum finanskostnader		114 404	45 135
Netto finans		-25 214	6 015
Resultat før skattekostnad		592 156	1 877 664
Skattekostnad	4, 5	131 829	413 481
Årsresultat		460 328	1 464 183
Overføringer og disponeringer			
Tilleggsutbytte		700 000	0
Annen egenkapital	6	-239 672	1 464 183
Sum overføringer og disponeringer		460 328	1 464 183



Organisasjonsnr: 995 118 777
PIR2 OSLO AS

BALANSE

Beløp i: NOK	Note	2024	2023
BALANSE - EIENDELER			
Anleggsmidler			
Immaterielle eiendeler			
Konsesjoner, patenter, lisenser, varemerker ol.	3	200 173	15 376
Utsatt skattefordel	4, 5	44 203	60 509
Sum immaterielle eiendeler		244 376	75 885
Varige driftsmidler			
Driftsløsøre, inventar, verktøy, kontormaskiner, ol.	3, 7	549 082	409 635
Sum varige driftsmidler		549 082	409 635
Finansielle anleggsmidler			
Andre langsiktige fordringer	8	25 650	25 650
Sum finansielle anleggsmidler		25 650	25 650
Sum anleggsmidler		819 108	511 170
Omløpsmidler			
Varer			
Fordringer			
Kundefordringer	7	5 782 740	7 746 275
Andre kortsiktige fordringer	7	458 939	357 062
Sum fordringer		6 241 678	8 103 337
Investeringer		0	0
Bankinnskudd, kontanter og lignende			
Bankinnskudd, kontanter og lignende		5 392 893	5 440 229
Sum bankinnskudd, kontanter og lignende		5 392 893	5 440 229
Sum omløpsmidler		11 634 571	13 543 566
SUM EIENDELER		12 453 679	14 054 736
BALANSE - EGENKAPITAL OG GJELD			



Egenkapital			
Innskutt egenkapital			
Aksjekapital	6, 9	100 000	100 000
Beholdning av egne aksjer	6, 9, 10	-10 000	-10 000
Overkurs	6	2 833 227	2 833 227
Sum innskutt egenkapital		2 923 227	2 923 227
Opptjent egenkapital			
Annen egenkapital	6	2 125 760	2 365 432
Sum opptjent egenkapital		2 125 760	2 365 432
Sum egenkapital		5 048 986	5 288 659
Gjeld			
Langsiktig gjeld			
Utsatt skatt	5	0	0
Sum avsetninger for forpliktelses		0	0
Annen langsiktig gjeld		0	0
Sum annen langsiktig gjeld		0	0
Sum langsiktig gjeld		0	0
Kortsiktig gjeld			
Leverandørgjeld		535 661	1 451 803
Betalbar skatt	4, 5	115 522	321 392
Skyldige offentlige avgifter		3 451 315	3 574 472
Annen kortsiktig gjeld		3 302 195	3 418 409
Sum kortsiktig gjeld		7 404 693	8 766 077
Sum gjeld		7 404 693	8 766 077
SUM EGENKAPITAL OG GJELD		12 453 679	14 054 736



Organisasjonsnr: 995 118 777
PIR2 OSLO AS

NOTEOPPLYSNINGER - SELSKAP - alle poster oppgitt i hele tall

Note

Regnskapsprinsipper

Årsregnskapet er satt opp i samsvar med regnskapsloven og god regnskapsskikk for små foretak. Salgsinntekter Tjenester inntektsføres etter hvert som de leveres. For fastpriskontrakter med lang tilvirkningstid beregnes fullførelse som påløpte kostnader i prosent av forventet totalkostnad. For prosjekter som antas å gi tap, kostnadsføres hele det beregnede tapet umiddelbart. Klassifisering og vurdering av balanseposter Anleggsmidler er eiendeler bestemt til varig eie eller bruk. Eiendeler som er knyttet til varekretsløpet er klassifisert som omløpsmidler. Fordringer klassifiseres som omløpsmidler hvis de forfaller til betaling innen ett år etter transaksjonsdagen. Tilsvarende klassifiseres gjeld som kortsiktig hvis gjelden forfaller til betaling innen ett år. Omløpsmidler vurderes til laveste av anskaffelseskost og virkelig verdi. Kortsiktig gjeld balanseføres til nominelt beløp på etableringstidspunktet. Anleggsmidler vurderes til anskaffelseskost. Varige anleggsmidler avskrives etter en fornuftig avskrivningsplan. Anleggsmidlene nedskrives til virkelig verdi ved verdifall som ikke forventes å være forbigående. Langsiktig gjeld med unntak av andre avsetninger balanseføres til nominelt beløp på etableringstidspunktet. Fordringer Kundefordringer og andre fordringer er oppført i balansen til pålydende etter fradrag for avsetning til forventet tap. Avsetning til tap gjøres på grunnlag av individuelle vurderinger av de enkelte fordringene. Varige driftsmidler Varige driftsmidler balanseføres og avskrives over driftsmidlenes levetid dersom de har antatt levetid over 3 år og har en kostpris som overstiger kr 30 000. Direkte vedlikehold av driftsmidler kostnadsføres løpende under driftskostnader, mens påkostninger eller forbedringer tillegges driftsmidlets kostpris og avskrives i takt med driftsmidlet. Forøvrig er følgende regnskapsprinsipper anvendt: Leieavtaler er ikke balanseført. Skatt Skattekostnaden i resultatregnskapet omfatter både periodens betalbare skatt og endring i utsatt skatt. Utsatt skatt er beregnet med 22% på grunnlag av de midlertidige forskjeller som eksisterer mellom regnskapsmessige og skattemessige verdier, samt skattemessig underskudd til fremføring ved utgangen av regnskapsåret. Skatteøkende og skattereduserende midlertidige forskjeller som reverserer eller kan reversere i samme periode er fastsatt og skattevirkningen er beregnet på nettogrunnlaget. Selskapet har ikke endret regnskapsprinsipp fra 2023 til 2024.

Note

2

Antall årsverk i regnskapsåret
28.80

Note

1

Spesifisering av resultatregnskapet

Lønnskostnader



<u>Lønn</u>	<u>Årets</u>	<u>Fjorårets</u>
	22681215.00	21258887.00
<u>Folketrygdavgift</u>	<u>Årets</u>	<u>Fjorårets</u>
	3563312.00	3392102.00
<u>Pensjonskostnader</u>	<u>Årets</u>	<u>Fjorårets</u>
	1322428.00	1111830.00
<u>Andre ytelser</u>	<u>Årets</u>	<u>Fjorårets</u>
	934394.00	527199.00
<u>Sum lønnskostnader</u>	<u>Årets</u>	<u>Fjorårets</u>
	28501350.00	26290018.00

Mer om årsverk og lønn

Note

Ekstraordinære inntekter og kostnader

<u>Sum</u>	<u>Beløp</u>
------------	--------------

<u>Balanseført verdi 31.12.</u>	<u>Varige driftsmidler</u>	<u>Immaterielle eiend.</u>
---------------------------------	----------------------------	----------------------------

Konsernregnskap

Morselskapet sitt navn

Forretningskontor for morselskapet

Begrunnelse for at datterselskap er utelatt fra konsolideringen

<u>Samlet beløp - tilknyttet selskap</u>	<u>Årets</u>	<u>Fjorårets</u>
<u>Samlet beløp - foretak i samme konsern</u>	<u>Årets</u>	<u>Fjorårets</u>
<u>Samlet beløp - foretak i samme konsern</u>	<u>Årets</u>	<u>Fjorårets</u>
<u>Samlet beløp - felles kontrollert virksomhet</u>	<u>Årets</u>	<u>Fjorårets</u>
<u>Pantstillelse</u>	<u>Beløp</u>	



Note
8

Fordringer

Fordringer som forfaller senere enn ett år etter regnskapsårets slutt
25650.00

Mer om fordringer

Note
10

<u>Beholdning av egne aksjer</u>	<u>Antall</u>	<u>Pålydende</u>	<u>Andel av aksjek.</u>
	100.00	100.00	10.00%

Erverv

Endringer i beholdning av aksjer i løpet av regnskapsåret

Avhendelse

Endringer i beholdning av aksjer i løpet av regnskapsåret

Samvirkeforetak

Vedtaksbestemmelser/årsmøtevedtak/forslag til vedtak om medlemskapskonti

Mer om aksjer

Samlet kostpris for ervervet av egne aksjer er kr 925 000. Bakgrunnen for ervervet av egne aksjer er selskapets målsetting om å få ansatte inn på eiersiden.



 BankID Signing
Kjersti Nerseeth
2025-04-28

 BankID Signing
Christine Gjermo
2025-04-28

 BankID Signing
Hans Harald Melandse
2025-04-29

 BankID Signing
Kaja Arnesen Tiltnes
2025-04-29

 BankID Signing
Maryann Tvenning
2025-04-29

Årsregnskap for
PIR2 OSLO AS
995118777
Regnskapsår
01.01.2024 - 31.12.2024



PIR2 OSLO AS
995 118 777

Resultatregnskap

	Note	2024	
Driftsinntekter			
Salgsinntekt		45 099 797	
Annen driftsinntekt		579 297	
Sum driftsinntekter		45 679 094	41 581 889
Driftskostnader			
Varekostnad		10 029 659	7 014 927
Lønnskostnad	1, 2	28 501 350	26 290 018
Avskrivning på varige driftsmidler og immaterielle eiendeler	3	251 661	169 624
Annen driftskostnad		6 279 054	6 235 672
Sum driftskostnader		45 061 723	39 710 240
Driftsresultat		617 371	1 871 649
Finansinntekter			
Annen renteinntekt		28 357	98
Annen finansinntekt		60 833	51 052
Sum finansinntekter		89 190	51 150
Finanskostnader			
Annen rentekostnad		54 007	38 925
Annen finanskostnad		60 397	6 211
Sum finanskostnader		114 404	45 135
Netto finans		-25 214	6 015
Resultat før skattekostnad		592 156	1 877 664
Skattekostnad	4, 5	131 829	413 481
Årsresultat		460 328	1 464 183
Overføringer			
Tilleggsutbytte		700 000	0
Annen egenkapital	6	-239 672	1 464 183
Sum overføringer		460 328	1 464 183

 BankID Signing
Kjersti Nerseeth
2025-04-28

 BankID Signing
Christine Gjermo
2025-04-28

 BankID Signing
Hans Harald Melandse
2025-04-29

 BankID Signing
Kaja Arnesen Tiltnes
2025-04-29

 BankID Signing
Maryann Tvenning
2025-04-29



PIR2 OSLO AS
995 118 777

Balanse

EIENDELER

Anleggsmidler

Immaterielle eiendeler

Konsesjoner, patenter, lisenser, varemerker ol.

Utsatt skattefordel

Sum immaterielle eiendeler

Varige driftsmidler

Driftsløsøre, inventar, verktøy, kontormaskiner, ol.

Sum varige driftsmidler

Finansielle anleggsmidler

Andre langsiktige fordringer

Sum finansielle anleggsmidler

Sum anleggsmidler

Omløpsmidler

Fordringer

Kundefordringer

Andre kortsiktige fordringer

Sum fordringer

Bankinnskudd, kontanter og lignende

Bankinnskudd, kontanter og lignende

Sum bankinnskudd, kontanter og lignende

Sum omløpsmidler

SUM EIENDELER

Note

31.12.2024

200 173

44 203

244 376

549 082

549 082

25 650

25 650

819 108

5 782 740

458 939

6 241 678

5 392 893

5 392 893

11 634 572

12 453 679

BankID Signing
Kjersti Nerseth
2025-04-28



BankID Signing
Christine Gjermo
2025-04-28



BankID Signing
Hans Harald Melandse
2025-04-29



BankID Signing
Kaja Arnesen Tiltnes
2025-04-29



BankID Signing
Maryann Tvenning
2025-04-29

15 376

60 509

75 885

409 635

409 635

25 650

25 650

511 170

7 746 275

357 062

8 103 337

5 440 229

5 440 229

13 543 566

14 054 736



PIR2 OSLO AS
995 118 777

Balanse

EGENKAPITAL OG GJELD

Egenkapital

Innskutt egenkapital

Aksjekapital	6, 9	100 000	100 000
Beholdning av egne aksjer	6, 9, 10	-10 000	-10 000
Overkurs	6	2 833 227	2 833 227
Sum innskutt egenkapital		2 923 227	2 923 227

Opptjent egenkapital

Annen egenkapital	6	2 125 760	2 365 432
Sum opptjent egenkapital		2 125 760	2 365 432

Sum egenkapital

5 048 986 **5 288 659**

Gjeld

Kortsiktig gjeld

Leverandørgjeld		535 661	1 451 803
Betalbar skatt	4, 5	115 522	321 392
Skyldige offentlige avgifter		3 451 315	3 574 472
Annen kortsiktig gjeld		3 302 195	3 418 409
Sum kortsiktig gjeld		7 404 693	8 766 077

Sum gjeld

7 404 693 **8 766 077**

SUM EGENKAPITAL OG GJELD

12 453 679 **14 054 736**

OSLO, 30.04.2025

Hans Harald Melandsø
styrets leder

Maryann Tvenning
styremedlem


Kjersti Nersest
styremedlem


Christine Gjermo
styremedlem


Kaja Arnesen Tiltnes
daglig leder

 BankID Signing
Kjersti Nersest
2025-04-28

 BankID Signing
Christine Gjermo
2025-04-28

 BankID Signing
Hans Harald Melandsø
2025-04-29

 BankID Signing
Kaja Arnesen Tiltnes
2025-04-29

 BankID Signing
Maryann Tvenning
2025-04-29



PIR2 OSLO AS
995 118 777

Noter

Regnskapsprinsipper

Årsregnskapet er satt opp i samsvar med regnskapsloven og god regnskapsskikk for små foretal



Salgsinntekter

Tjenester inntektsføres etter hvert som de leveres. For fastpriskontrakter med lang tilvirkningstid beregnes fullførelse som påløpte kostnader i prosent av forventet totalkostnad. For prosjekter som antas å gi tap, kostnadsføres hele det beregnede tapet umiddelbart.

Klassifisering og vurdering av balanseposter

Anleggsmidler er eiendeler bestemt til varig eie eller bruk. Eiendeler som er knyttet til varekretsløpet er klassifisert som omløpsmidler. Fordringer klassifiseres som omløpsmidler hvis de forfaller til betaling innen ett år etter transaksjonsdagen. Tilsvarende klassifiseres gjeld som kortsiktig hvis gjelden forfaller til betaling innen ett år.

Omløpsmidler vurderes til laveste av anskaffelseskost og virkelig verdi. Kortsiktig gjeld balanseføres til nominelt beløp på etableringstidspunktet. Anleggsmidler vurderes til anskaffelseskost. Varige anleggsmidler avskrives etter en fornuftig avskrivningsplan. Anleggsmidlene nedskrives til virkelig verdi ved verdifall som ikke forventes å være forbigående. Langsiktig gjeld med unntak av andre avsetninger balanseføres til nominelt beløp på etableringstidspunktet.

Fordringer

Kundefordringer og andre fordringer er oppført i balansen til pålydende etter fradrag for avsetning til forventet tap. Avsetning til tap gjøres på grunnlag av individuelle vurderinger av de enkelte fordringene.

Varige driftsmidler

Varige driftsmidler balanseføres og avskrives over driftsmidlenes levetid dersom de har antatt levetid over 3 år og har en kostpris som overstiger kr 30 000. Direkte vedlikehold av driftsmidler kostnadsføres løpende under driftskostnader, mens påkostninger eller forbedringer tillegges driftsmidlets kostpris og avskrives i takt med driftsmidlet.

Forøvrig er følgende regnskapsprinsipper anvendt:

Leieavtaler er ikke balanseført.

Skatt

Skattekostnaden i resultatregnskapet omfatter både periodens betalbare skatt og endring i utsatt skatt. Utsatt skatt er beregnet med 22% på grunnlag av de midlertidige forskjeller som eksisterer mellom regnskapsmessige og skattemessige verdier, samt skattemessig underskudd til fremføring ved utgangen av regnskapsåret. Skatteøkende og skattereduserende midlertidige forskjeller som reverserer eller kan reversere i samme periode er fastsatt og skattevirkningen er beregnet på nettogrunnlaget.

Selskapet har ikke endret regnskapsprinsipp fra 2023 til 2024.

Note 1 - Lønnskostnader

Spesifikasjon av lønnskostnader	2024	2023
Lønn	22 681 215	21 258 887
Arbeidsgiveravgift	3 563 312	3 392 102
Pensjonskostnader	1 322 428	1 111 830
Andre relaterte ytelser	934 394	527 199
Sum	28 501 350	26 290 018



PIR2 OSLO AS
995 118 777

Note 2 - Antall årsverk

Antall årsverk sysselsatt i regnskapsåret:

28,8



Note 3 - Varige driftsmidler/anleggsmidler

Varige driftsmidler	Driftsløse, inventar o.l	Immaterielle eiendeler	Sum
Anskaffelseskost pr 01.01	2 709 156	454 234	3 163 390
Tilgang i året	375 670	200 235	575 905
Avgang i året	0	0	0
Anskaffelseskost pr 31.12	3 084 826	654 469	3 739 295
Akkumulert av- og nedskrivninger 01.01	-2 299 523	-438 859	-2 738 382
Akkumulert av- og nedskrivninger 31.12	-2 535 744	-454 297	-2 990 041
Balanseført verdi pr 31.12	549 082	200 172	749 254
Årets av- og nedskrivninger	236 221	15 438	251 659
Økonomisk levetid	3 - 7	3 - 5	
Avskrivningsplan	Lineær	Lineær	

Note 4 - Spesifisering av skatt

Skattekostnad	2024	2023
Betalbar skatt på alminnelig inntekt	115 522	321 392
+/- Endringer i utsatt skatt/utsatt skattefordel	16 307	92 089
Skattekostnad	131 829	413 481
Skattepliktig inntekt		
Resultat før skatt	592 156	1 877 664
Permanente forskjeller	7 065	1 799
+/- Endring i midlertidige forskjeller	-74 121	-24 700
- Anvendelse av fremførbart underskudd	0	-393 890
Skattepliktig inntekt	525 100	1 460 873
Betalbar skatt i balansen		
Betalbar skatt på årets resultat	115 522	321 392
Betalbar skatt i balansen	115 522	321 392

Note 5 - Midlertidige forskjeller - utsatt skatt/skattefordel

Utsatt skatt/utsatt skattefordel i balansen avsettes på grunnlag av forskjeller mellom regnskapsmessige og skattemessige verdier i henhold til norsk regnskapsstandard for skatt.

Midlertidige skatteøkende og skattereduserende forskjeller som kan utlignes er nettoført.

Midlertidige forskjeller knyttet til:	01.01.2024	31.12.2024	Endring
Anleggsmidler	-207 041	-132 921	-74 121
Omløpsmidler	-68 000	-68 000	0
Netto forskjeller	-275 041	-200 921	-74 121
Sum midlertidige forskjeller som påvirker betalbar skatt	-275 041	-200 921	-74 121
Utsatt skattefordel 31.12.2024 basert på 22 %	-60 509	-44 203	-16 307



PIR2 OSLO AS
995 118 777

 BankID Signing
Kjersti Nerseeth
2025-04-28

 BankID Signing
Christine Gjermo
2025-04-28

 BankID Signing
Hans Harald Melandse
2025-04-29

 BankID Signing
Kaja Arnesen Tiltnes
2025-04-29

 BankID Signing
Maryann Tvenning
2025-04-29

Note 6 - Egenkapital

	Aksjekapital	Overkurs	Opptjent egenkapital	
Egenkapital 31.12.2023	90 000	2 833 227	2 365 432	
Årsresultat	0	0	460 328	
Tilleggsutbytte i løpet av året, basert på siste fastsatte regnskap	0	0	-700 000	-700 000
Egenkapital 31.12.2024	90 000	2 833 227	2 125 760	5 048 986

Mer om egenkapital

Aksjekapital: Innbetalt aksjekapital er på kr 100 000 - egne aksjer kr 10 000 - netto aksjekapital kr 90 000

Note 7 - Andre fordringer og gjeldsposter

Selskapet har en ubenyttet kassekreditlimit på kr 600 000,- samt en husleiegaranti pålydende kr 1 354 653. Som sikkerhet for forholdene er det stillet pant i driftstilbehør og utestående fordringer.

Bokført verdi av eiendeler stillet som sikkerhet:

	2024	2023
Driftstilbehør	549 082	409 635
Fordringer	6 241 678	8 103 336
Sum	6 790 760	8 512 971

Note 8 - Fordringer

Fordringer som forfaller senere enn ett år etter regnskapsårets slutt	25 650
---	--------

Note 9 - Aksjekapital

Aksjeklasse	Antall aksjer	Aksjenes pålydende	Bokført verdi
Ordinære	1 000	100	100 000
Aksjonærer	Antall aksjer	Eierandel %	Aksjeklasse
Pir II Holding AS	530	53,00	Ordinære
Børge Normann Anfinssen	100	10,00	Ordinære
Christine Gjermo	100	10,00	Ordinære
Kaja Arnesen Tiltnes	100	10,00	Ordinære
Pir II Oslo AS	100	10,00	Ordinære
Arcxal AS	70	7,00	Ordinære
Totalt antall aksjer	1 000	100	






Mer om aksjer og aksjonærer

Daglig leder eier 10 % av aksjene.



PIR2 OSLO AS
995 118 777

Note 10 - Egne aksjer

	Antall	Aksjens pålydende	
Beholdning av egne aksjer	100	100	 BankID Signing Kjersti Nerseeth 2025-04-28  BankID Signing Christine Gjermo 2025-04-28  BankID Signing Hans Harald Melandse 2025-04-29  BankID Signing Kaja Arnesen Tiltnes 2025-04-29  BankID Signing Maryann Tvenning 2025-04-29

Mer om aksjer og aksjeeiere

Samlet kostpris for ervervet av egne aksjer er kr 925 000. Bakgrunnen for ervervet av egne aksjer er selskapets målsetting om å få ansatte inn på eiersiden.



BDO AS
Kobbegate 2
Postboks 1786 Sentrum
7416 Trondheim

Til generalforsamlingen i Pir2 Oslo AS

Uavhengig revisors beretning

Konklusjon

Vi har revidert årsregnskapet til Pir2 Oslo AS.

Årsregnskapet består av:

- Balanse per 31. desember 2024
- Resultatregnskap for 2024
- Noter til årsregnskapet, herunder et sammendrag av viktige regnskapsprinsipper.

Etter vår mening:

- Oppfyller årsregnskapet gjeldende lovkrav, og
- Gir årsregnskapet et rettviseende bilde av selskapets finansielle stilling per 31. desember 2024 og av dets resultater for regnskapsåret avsluttet per denne datoen i samsvar med regnskapslovens regler og god regnskapsskikk i Norge.

Grunnlag for konklusjonen

Vi har gjennomført revisjonen i samsvar med International Standards on Auditing (ISA-ene). Våre oppgaver og plikter i henhold til disse standardene er beskrevet nedenfor under Revisors oppgaver og plikter ved revisjonen av årsregnskapet. Vi er uavhengige av selskapet i samsvar med kravene i relevante lover og forskrifter i Norge og International Code of Ethics for Professional Accountants (inkludert internasjonale uavhengighetsstandarder) utstedt av International Ethics Standards Board for Accountants (IESBA-reglene), og vi har overholdt våre øvrige etiske forpliktelser i samsvar med disse kravene. Innhentet revisjonsbevis er etter vår vurdering tilstrekkelig og hensiktsmessig som grunnlag for vår konklusjon.

Styret og daglig leders ansvar for årsregnskapet

Styret og daglig leder (ledelsen) er ansvarlig for å utarbeide årsregnskapet og for at det gir et rettviseende bilde i samsvar med regnskapslovens regler og god regnskapsskikk i Norge. Ledelsen er også ansvarlig for slik intern kontroll som den finner nødvendig for å kunne utarbeide et årsregnskap som ikke inneholder vesentlig feilinformasjon, verken som følge av misligheter eller utilsiktede feil.

Ved utarbeidelsen av årsregnskapet må ledelsen ta standpunkt til selskapets evne til fortsatt drift og opplyse om forhold av betydning for fortsatt drift. Forutsetningen om fortsatt drift skal legges til grunn for årsregnskapet så lenge det ikke er sannsynlig at virksomheten vil bli avviklet.

Revisors oppgaver og plikter ved revisjonen av årsregnskapet

Vårt mål er å oppnå betryggende sikkerhet for at årsregnskapet som helhet ikke inneholder vesentlig feilinformasjon, verken som følge av misligheter eller utilsiktede feil, og å avgi en revisjonsberetning som inneholder vår konklusjon. Betryggende sikkerhet er en høy grad av sikkerhet, men ingen garanti for at en revisjon utført i samsvar med ISA-ene, alltid vil avdekke vesentlig feilinformasjon. Feilinformasjon kan oppstå som følge av misligheter eller utilsiktede feil. Feilinformasjon er å anse som vesentlig dersom den enkeltvis eller samlet med rimelighet kan forventes å påvirke de økonomiske beslutningene som brukerne foretar på grunnlag av årsregnskapet.



For videre beskrivelse av revisors oppgaver og plikter vises det til:
<https://revisorforeningen.no/revisjonsberetninger>

BDO AS

Hanne Bjørnevåg
statsautorisert revisor
(elektronisk signert)

Penneo Dokumentnøkkel: CU7B2-1G9DD-PSVAH-EXQZE-H6CKH-7PKKS



PENNEO

Signaturene i dette dokumentet er juridisk bindende. Dokument signert med "Penneo™ - sikker digital signatur". De signerende parter sin identitet er registrert, og er listet nedenfor.

"Med min signatur bekrefter jeg alle datoer og innholdet i dette dokument."

Bjørnevåg, Hanne

Partner

På vegne av: BDO AS

Serienummer: no_bankid:9578-5997-4-229406

IP: 188.95.xxx.xxx

2025-05-08 13:18:42 UTC



Penneo Dokumentnøkkel: CU7B2-1G9DD-PSVAH-EXQZE-H6CKH-7PKKS

Dette dokumentet er signert digitalt via [Penneo.com](https://penneo.com). De signerte dataene er validert ved hjelp av den matematiske hashverdien av det originale dokumentet. All kryptografisk bevisføring er innebygd i denne PDF-en for fremtidig validering.

Dette dokumentet er forseglest med et kvalifisert elektronisk segl ved bruk av et sertifikat og et tidsstempel fra en kvalifisert tilstjenesteleverandør.

Slik kan du bekrefte at dokumentet er originalt

Når du åpner dokumentet i Adobe Reader, kan du se at det er sertifisert av **Penneo A/S**. Dette beviser at innholdet i dokumentet ikke har blitt endret siden tidspunktet for signeringen. Bevis for de individuelle signatørens digitale signaturer er vedlagt dokumentet.

Du kan bekrefte de kryptografiske bevisene ved hjelp av Penneos validator, <https://penneo.com/validator>, eller andre valideringsverktøy for digitale signaturer.