



ÅRSREGNSKAPET FOR REGNSKAPSÅRET 2022 - GENERELL INFORMASJON

Enheten

Organisasjonsnummer: 812 746 162
Organisasjonsform: Aksjeselskap
Foretaksnavn: NORGESINVESTOR PROTO AS
Forretningsadresse: Dronning Mauds gate 1
0250 OSLO

Regnskapsår

Årsregnskapets periode: 01.01.2022 - 31.12.2022

Konsern

Morselskap i konsern: Nei

Regnskapsregler

Regler for små foretak benyttet: Ja
Benyttet ved utarbeidelsen av årsregnskapet til selskapet: Regnskapslovens alminnelige regler

Årsregnskapet fastsatt av kompetent organ

Bekreftet av representant for selskapet: Ola Hjort
Dato for fastsettelse av årsregnskapet: 04.05.2023

Grunnlag for avgivelse

År 2022: Årsregnskapet er elektronisk innlevert
År 2021: Tall er hentet fra elektronisk innlevert årsregnskap fra 2022

Det er ikke krav til at årsregnskapet m.v. som sendes til Regnskapsregisteret er undertegnet. Kontrollen på at dette er utført ligger hos revisor/enhetens øverste organ. Sikkerheten ivaretas ved at innsender har rolle/rettighet for innsending av årsregnskapet via Altinn, og ved at det bekreftes at årsregnskapet er fastsatt av kompetent organ.

Brønnøysundregistrene, 03.06.2024



Resultatregnskap

Beløp i: NOK	Note	2022	2021
RESULTATREGNSKAP			
Inntekter			
Verdiendring aksjer	2	-8 468 521	-13 101 328
Utbytte		8 228 721	5 970 603
Gevinst/(tap) ved salg av aksjer		10 166 167	39 768 701
Sum inntekter		9 926 367	32 637 976
Kostnader			
Verdiendring aksjer	2		
Lønnskostnad	3, 4, 5	2 157 940	2 139 951
Avskrivning på driftsmidler		14 024	
Annen driftskostnad	5	786 441	646 852
Sum kostnader		2 958 405	2 786 803
Driftsresultat		6 967 962	29 851 173
Finansinntekter og finanskostnader			
Annen renteinntekt	6	926 962	122 342
Annen finansinntekt	6		
Sum finansinntekter		926 962	122 342
Annen rentekostnad	6		202
Annen finanskostnad	6		
Sum finanskostnader			202
Netto finans		926 962	122 140
Ordinært resultat før skattekostnad		7 894 925	29 973 314
Skattekostnad	9		
Ordinært resultat etter skattekostnad		7 894 925	29 973 314
Årsresultat		7 894 925	29 973 314
Årsresultat etter minoritetsinteresser		7 894 925	29 973 314
Totalresultat		7 894 925	29 973 314



Resultatregnskap

Beløp i: NOK	Note	2022	2021
Overføringer og disponeringer			
Avsatt til annen egenkapital		7 894 925	29 973 314
Sum overføringer og disponeringer	7	7 894 925	29 973 314



Balanse

Beløp i: NOK	Note	2022	2021
BALANSE - EIENDELER			
Anleggsmidler			
Immaterielle eiendeler			
Varige driftsmidler			
Driftsløsøre, inventar o.a. utstyr		3 690	
Sum varige driftsmidler		3 690	
Finansielle anleggsmidler			
Lån til tilknyttet selskap og felles kontrollert virksomhet		8 507	8 507
Sum finansielle anleggsmidler		8 507	8 507
Sum anleggsmidler		12 197	8 507
Omløpsmidler			
Varer			
Fordringer			
Kundefordringer			14 959
Andre kortsiktige fordringer		178 050	76 739
Sum fordringer		178 050	91 698
Investeringer			
Markedsbaserte aksjer	2	141 569 613	121 337 372
Sum investeringer		141 569 613	121 337 372
Bankinnskudd, kontanter og lignende			
Bankinnskudd, kontanter o.l.	8	34 445 373	52 367 659
Sum bankinnskudd, kontanter og lignende		34 445 373	52 367 659
Sum omløpsmidler		176 193 036	173 796 729
SUM EIENDELER		176 205 233	173 805 236

BALANSE - EGENKAPITAL OG GJELD



Balanse

Beløp i: NOK	Note	2022	2021
Egenkapital			
Innskutt egenkapital			
Aksjekapital	9	88 508 900	88 508 900
Annen innskutt egenkapital		-884 000	-884 000
Sum innskutt egenkapital		87 624 900	87 624 900
Opptjent egenkapital			
Annen egenkapital		87 930 274	80 035 350
Sum opptjent egenkapital		87 930 274	80 035 350
Sum egenkapital	7	175 555 174	167 660 250
Gjeld			
Langsiktig gjeld			
Utsatt skatt	9		
Annen langsiktig gjeld			
Sum langsiktig gjeld		0	0
Kortsiktig gjeld			
Leverandørgjeld			5 495 919
Betalbar skatt	9		
Skyldige offentlige avgifter		127 543	126 256
Annen kortsiktig gjeld		522 516	522 812
Sum kortsiktig gjeld		650 059	6 144 987
Sum gjeld		650 059	6 144 987
SUM EGENKAPITAL OG GJELD		176 205 233	173 805 236



Brønnøysundregistrene

ÅRSREGNSKAP FOR REGNSKAPSÅRET 2022 - GENERELL INFORMASJON

Journalnummer: 2023 391913

Enheten

Organisasjonsnummer: 812 746 162
Organisasjonsform: Aksjeselskap
Foretaksnavn: NORGESINVESTOR PROTO AS
Forretningsadresse: Dronning Mauds gate 1
0250 OSLO

Regnskapsår

Årsregnskapets periode: 01.01.2022 - 31.12.2022

Konsern

Morselskap i konsern: Nei

Regnskapsregler

Regler for små foretak benyttet: Ja
Benyttet ved utarbeidelsen av
årsregnskapet til selskapet: Regnskapslovens alminnelige regler

Årsregnskapet fastsatt av kompetent organ

Bekreftet av representant for selskapet: Ola Hjort
Dato for fastsettelse av årsregnskapet: 04.05.2023

Grunnlag for avgivelse

År 2022: Årsregnskap er elektronisk innlevert.
År 2021: Tall er hentet fra elektronisk innlevert årsregnskap fra 2022.

Det er ikke krav til at årsregnskapet m.v. som sendes til Regnskapsregisteret er undertegnet. Kontrollen på at dette er utført ligger hos revisor/enhetens øverste organ. Sikkerheten ivaretas ved at innsender har rolle/rettighet for innsending av årsregnskapet via Altinn, og ved at det bekreftes at årsregnskapet er fastsatt av kompetent organ.

Brønnøysundregistrene, 20.05.2023



Organisasjonsnr: 812 746 162
NORGESINVESTOR PROTO AS

RESULTATREGNSKAP

Beløp i: NOK	Note	2022	2021
RESULTATREGNSKAP			
Inntekter			
Verdiendring aksjer	2	-8 468 521	-13 101 328
Utbytte		8 228 721	5 970 603
Gevinst/(tap) ved salg av aksjer		10 166 167	39 768 701
Sum inntekter		9 926 367	32 637 976
Kostnader			
Verdiendring aksjer	2		
Lønnskostnad	3, 4, 5	2 157 940	2 139 951
Avskrivning på driftsmidler		14 024	
Annen driftskostnad	5	786 441	646 852
Sum kostnader		2 958 405	2 786 803
Driftsresultat		6 967 962	29 851 173
Finansinntekter og finanskostnader			
Annen renteinntekt	6	926 962	122 342
Annen finansinntekt	6		
Sum finansinntekter		926 962	122 342
Annen rentekostnad	6		202
Annen finanskostnad	6		
Sum finanskostnader			202
Netto finans		926 962	122 140
Ordinært resultat før skattekostnad			
Skattekostnad	9	7 894 925	29 973 314
Ordinært resultat etter skattekostnad		7 894 925	29 973 314
Årsresultat		7 894 925	29 973 314
Årsresultat etter minoritetsinteresser		7 894 925	29 973 314
Totalresultat		7 894 925	29 973 314
Overføringer og disponeringer			
Avsatt til annen egenkapital		7 894 925	29 973 314
Sum overføringer og disponeringer	7	7 894 925	29 973 314



Organisasjonsnr: 812 746 162
NORGESINVESTOR PROTO AS

BALANSE

Beløp i: NOK	Note	2022	2021
--------------	------	------	------

BALANSE - EIENDELER

Anleggsmidler Immaterielle eiendeler

Varige driftsmidler
Driftsløsøre, inventar o.
a. utstyr 3 690
Sum varige driftsmidler 3 690

Finansielle anleggsmidler
Lån til tilknyttet
selskap og felles
kontrollert virksomhet 8 507
Sum finansielle
anleggsmidler 8 507

Sum anleggsmidler 12 197 8 507

Omløpsmidler Varer

Fordringer
Kundefordringer 14 959
Andre kortsiktige
fordringer 178 050 76 739
Sum fordringer 178 050 91 698

Investeringer
Markedsbaserte aksjer 2 141 569 613 121 337 372
Sum investeringer 141 569 613 121 337 372

Bankinnskudd, kontanter
og lignende
Bankinnskudd, kontanter o.
l. 8 34 445 373 52 367 659
Sum bankinnskudd,
kontanter og lignende 34 445 373 52 367 659

Sum omløpsmidler 176 193 036 173 796 729

SUM EIENDELER 176 205 233 173 805 236

BALANSE - EGENKAPITAL OG GJELD

Egenkapital
Innskutt egenkapital
Aksjekapital 9 88 508 900 88 508 900



Annen innskutt egenkapital		-884 000	-884 000
Sum innskutt egenkapital		87 624 900	87 624 900
Opptjent egenkapital			
Annen egenkapital		87 930 274	80 035 350
Sum opptjent egenkapital		87 930 274	80 035 350
Sum egenkapital	7	175 555 174	167 660 250
Gjeld			
Langsiktig gjeld			
Utsatt skatt	9		
Annen langsiktig gjeld			
Sum langsiktig gjeld		0	0
Kortsiktig gjeld			
Leverandørgjeld			5 495 919
Betalbar skatt	9		
Skyldige offentlige avgifter		127 543	126 256
Annen kortsiktig gjeld		522 516	522 812
Sum kortsiktig gjeld		650 059	6 144 987
Sum gjeld		650 059	6 144 987
SUM EGENKAPITAL OG GJELD		176 205 233	173 805 236



Organisasjonsnr: 812 746 162
NORGESINVESTOR PROTO AS

NOTEOPPLYSNINGER - SELSKAP - alle poster oppgitt i hele tall

Note
4

Antall årsverk i regnskapsåret
1.00

Sum Beløp

Balanseført verdi 31.12. Varige driftsmidler Immaterielle eiend.

Konsernregnskap

Morselskapet sitt navn

Forretningskontor for morselskapet

Begrunnelse for at datterselskap er utelatt fra konsolideringen

Samlet beløp - tilknyttet selskap Årets Fjorårets

Samlet beløp - foretak i samme konsern Årets Fjorårets

Samlet beløp - foretak i samme konsern Årets Fjorårets

Samlet beløp - felles kontrollert virksomhet Årets Fjorårets

Pantstillelse Beløp

Beholdning av egne aksjer Antall Pålydende Andel av aksjek.



RSM Norge AS

Ruseløkkveien 30, 0251 Oslo
Pb 1312 Vika, 0112 Oslo
Org.nr: 982 316 588 MVA

T +47 23 11 42 00
F +47 23 11 42 01

www.rsmnorge.no

Til generalforsamlingen i Norgesinvestor Proto AS

Uavhengig revisors beretning

Konklusjon

Vi har revidert Norgesinvestor Proto AS' årsregnskap som viser et overskudd på kr 7 894 925. Årsregnskapet består av balanse per 31. desember 2022, resultatregnskap for regnskapsåret avsluttet per denne datoen og noter til årsregnskapet, herunder et sammendrag av viktige regnskapsprinsipper.

Etter vår mening

- oppfyller årsregnskapet gjeldende lovkrav, og
- gir årsregnskapet et rettviseende bilde av selskapets finansielle stilling per 31. desember 2022, og av dets resultater for regnskapsåret avsluttet per denne datoen i samsvar med regnskapslovens regler og god regnskapsskikk i Norge.

Grunnlag for konklusjonen

Vi har gjennomført revisjonen i samsvar med de internasjonale revisjonsstandardene International Standards on Auditing (ISA-ene). Våre oppgaver og plikter i henhold til disse standardene er beskrevet nedenfor under *Revisors oppgaver og plikter ved revisjonen av årsregnskapet*. Vi er uavhengige av selskapet slik det kreves i lov, forskrift og International Code of Ethics for Professional Accountants (inkludert internasjonale uavhengighetsstandarder) utstedt av the International Ethics Standards Board for Accountants (IESBA-reglene), og vi har overholdt våre øvrige etiske forpliktelser i samsvar med disse kravene. Innhentet revisjonsbevis er etter vår vurdering tilstrekkelig og hensiktsmessig som grunnlag for vår konklusjon.

Øvrig informasjon

Styret og daglig leder (ledelsen) er ansvarlige for øvrig informasjon som er publisert sammen med årsregnskapet. Øvrig informasjon omfatter informasjon i årsrapporten bortsett fra årsregnskapet og den tilhørende revisjonsberetningen. Vår konklusjon om årsregnskapet ovenfor dekker ikke øvrig informasjon.

I forbindelse med revisjonen av årsregnskapet er det vår oppgave å lese øvrig informasjon. Formålet er å vurdere hvorvidt det foreligger vesentlig inkonsistens mellom den øvrige informasjonen og årsregnskapet og den kunnskap vi har opparbeidet oss under revisjonen av årsregnskapet, eller hvorvidt øvrig informasjon ellers fremstår som vesentlig feil. Vi har plikt til å rapportere dersom øvrig informasjon fremstår som vesentlig feil. Vi har ingenting å rapportere i så henseende.

Ledelsens ansvar for årsregnskapet

Ledelsen er ansvarlig for å utarbeide årsregnskapet og for at det gir et rettviseende bilde i samsvar med regnskapslovens regler og god regnskapsskikk i Norge. Ledelsen er også ansvarlig for slik internkontroll som den finner nødvendig for å kunne utarbeide et årsregnskap som ikke inneholder vesentlig feilinformasjon, verken som følge av misligheter eller utilsiktede feil.

Ved utarbeidelsen av årsregnskapet må ledelsen ta standpunkt til selskapets evne til fortsatt drift og opplyse om forhold av betydning for fortsatt drift. Forutsetningen om fortsatt drift skal legges til grunn for årsregnskapet så lenge det ikke er sannsynlig at virksomheten vil bli avvirket.

THE POWER OF BEING UNDERSTOOD
AUDIT | TAX | CONSULTING

RSM Norge AS is a member of the RSM network and trades as RSM. RSM is the trading name used by the members of the RSM network. Each member of the RSM network is an independent accounting and consulting firm which practices in its own right. The RSM network is not itself a separate legal entity in any jurisdiction.

RSM Norge AS er medlem av/sa member of Den norske Revisorforening.



Revisors beretning 2022 for Norgesinvestor Proto AS



Revisors oppgaver og plikter ved revisjonen av årsregnskapet

Vårt mål er å oppnå betryggende sikkerhet for at årsregnskapet som helhet ikke inneholder vesentlig feilinformasjon, verken som følge av misligheter eller utilsiktede feil, og å avgi en revisjonsberetning som inneholder vår konklusjon. Betryggende sikkerhet er en høy grad av sikkerhet, men ingen garanti for at en revisjon utført i samsvar med ISA-ene, alltid vil avdekke vesentlig feilinformasjon som eksisterer. Feilinformasjon kan oppstå som følge av misligheter eller utilsiktede feil. Feilinformasjon blir vurdert som vesentlig dersom den enkeltvis eller samlet med rimelighet kan forventes å påvirke økonomiske beslutninger som brukerne foretar basert på årsregnskapet.

For videre beskrivelse av revisors oppgaver og plikter vises det til:
<https://revisorforeningen.no/revisjonsberetninger>

Oslo, 14. mars 2023
RSM Norge AS

Erik Olsen
Statsautorisert revisor



ÅRSBERETNING 2022
NORGESINVESTOR PROTO AS

NorgesInvestor Proto AS er et investeringselskap med en innbetalt aksjekapital på NOK 87,6 mill. Selskapets midler investeres hovedsakelig i selskaper notert på Oslo Børs. Etter vedtektsendring i mars 2022, skal selskapet senest avvikles 31. desember 2025. Selskapets lokaler er i Dronning Mauds gate 1 i Oslo.



NorgesInvestor Proto ble stiftet 18. september 2013. Selskapet startet formelt sin virksomhet 14. november 2013. Selve investeringsvirksomheten startet 21. januar 2014. Selskapet hadde i 2022 en positiv utvikling på 4,9 % i verdien til selskapets A aksjer. Verdijustert egenkapital (VEK) ved årsskiftet er lik bokført egenkapital, NOK 175,6 mill. Selskapets ligningsverdi for året er NOK 189,43 pr. aksje. NorgesInvestor Proto hadde ved årsskiftet eierposisjoner i 14 selskaper. Markedsverdi på verdipapirporteføljen var NOK 141,6 mill. Selskapet hadde i 2022 driftsinntekter på NOK 9,9 mill. De samlede driftskostnader utgjorde NOK 3,0 mill. Ordinært resultat før skatt ble NOK 7,9 mill. Selskapet har ikke rentebærende gjeld.

2022 ble et år hvor mange av verdens største børser falt betydelig, grunnet høy inflasjon og markante, hyppige renteøkninger fra sentralbankene. Oslo Børs var et unntak, med et fall på kun 1%. Årsaken var hovedsakelig høye energipriser og høye fraktrater i shipping. Prisen for olje av Brent kvalitet har holdt seg sterk gjennom året og lå ved årsslutt på USD 86. Kronekursen har svekket seg gjennom året, både i forhold til amerikanske dollar og euro.

Forutsetningen om fortsatt drift er lagt til grunn ved avleggelse av årsregnskapet for 2022. Det har ikke inntruffet forhold etter regnskapsårets utgang som har betydning for bedømmelsen av selskapet, og som ikke kommer fram av årsregnskapet med tilhørende noter.

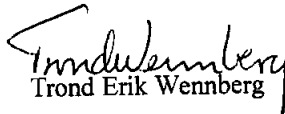
Ved utgangen av året hadde NorgesInvestor Proto en lønnet ansatt. Styret anser arbeidsmiljøet i selskapet som tilfredsstillende og har ikke iverksatt spesielle arbeidsmiljøtiltak i 2022. Selskapet forurenser ikke det ytre miljø. Selskapet har som mål å være en arbeidsplass der det råder full likestilling mellom menn og kvinner. Selskapet tar sikte på at det ikke forekommer forskjellsbehandling grunnet kjønn. Det er fem menn og ingen kvinner i selskapets styre.

Oslo 14/03 2023


Stein Andreas Hannevik
Styreleder

Per Grøtterød


Tom Nerheim


Arnt Angell Krane


Trond Erik Wennberg


Ola Hjorth
Daglig leder



Norgesinvestor Proto AS

Resultatregnskap

	Note	2022	2021
DRIFTSINNTEKTER			
Verdiendring aksjer	2	-8 468 521	-13 101 328
Utbytte		8 228 721	5 970 603
Gevinst/(tap) ved salg av aksjer		10 166 167	39 768 701
SUM DRIFTSINNTEKTER		9 926 367	32 637 976
DRIFTSKOSTNADER			
Lønnskostnad	3, 4, 5	2 157 940	2 139 951
Avskrivning på driftsmidler		14 024	0
Annen driftskostnad	5	786 441	646 852
SUM DRIFTSKOSTNADER		2 958 405	2 786 803
DRIFTSRESULTAT		6 967 962	29 851 173
FINANSPOSTER			
Annen renteinntekt	6	926 962	122 342
Annen rentekostnad	6	0	-202
RESULTAT AV FINANSPOSTER		926 962	122 140
ORDINÆRT RESULTAT FØR SKATT		7 894 925	29 973 314
ÅRSRESULTAT		7 894 925	29 973 314
OVERFØRINGER			
Avsatt til annen egenkapital		7 894 925	29 973 314
SUM OVERFØRINGER	7	7 894 925	29 973 314



Norgesinvestor Proto AS		Balanse	
EIENDELER	Note	2022	2021
ANLEGGSMIDLER			
Driftsløsøre, inventar o.a. utstyr		3 690	0
Sum varige driftsmidler		3 690	0
Finansielle driftsmidler			
Andre fordringer		8 507	8 507
Sum finansielle driftsmidler		8 507	8 507
SUM ANLEGGSMIDLER		12 197	8 507
OMLØPSMIDLER			
Fordringer			
Kundefordringer		0	14 959
Andre kortsiktige fordringer		178 050	76 739
Sum fordringer		178 050	91 698
Investeringer			
Markedsbaserte aksjer	2	141 569 613	121 337 372
Sum investeringer		141 569 613	121 337 372
Bankinnskudd, kontanter o.l.	8	34 445 373	52 367 659
SUM OMLØPSMIDLER		176 193 036	173 796 729
SUM EIENDELER		176 205 233	173 805 236




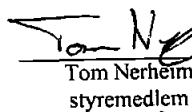
Norgesinvestor Proto AS

Balanse


EGENKAPITAL OG GJELD	Note	2022	2021
EGENKAPITAL			
Innskutt egenkapital			
Aksjekapital	9	88 508 900	88 508 900
Annen egenkapital		-884 000	-884 000
Sum innskutt egenkapital		87 624 900	87 624 900
Opptjent egenkapital			
Annen egenkapital		87 930 274	80 035 350
Sum opptjent egenkapital		87 930 274	80 035 350
SUM EGENKAPITAL	7	175 555 174	167 660 250
GJELD			
Kortsiktig gjeld			
Leverandørgjeld		0	5 495 919
Skyldige offentlige avgifter		127 543	126 256
Annen kortsiktig gjeld		522 516	522 812
Sum kortsiktig gjeld		650 059	6 144 987
SUM GJELD		650 059	6 144 987
SUM EGENKAPITAL OG GJELD		176 205 233	173 805 236

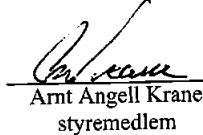
Oslo, den 14/03 - 2023,
Styret i Norgesinvestor Proto AS


Stein Andreas Hannevik
styreleder


Tom Nerheim
styremedlem


Per Grøtterød
styremedlem


Trond Erik Wennberg
styremedlem


Arnt Angell Krane
styremedlem


Ola Hjorth
daglig leder



NorgesInvestor Proto AS

Noter 2022

Note 1 Regnskapsprinsipper

Årsregnskapet er satt opp i samsvar med regnskapsloven og god regnskapsskikk for små foretak.

Inntekter

Gevinster ved salg av aksjer resultatføres på det tidspunktet risiko og rettigheter knyttet til de solgte aksjer har gått over på kjøper (transaksjonstidspunktet). Dersom det er usikkerhet om det samlede vederlagets endelige størrelse inntektsføres gevinsten med det beløp som anses mest sannsynlig.

Utbytte på aksjer inntektsføres når det mottas.

Hovedregel for vurdering og klassifisering av eiendeler og gjeld

Eiendeler bestemt til varig eie eller bruk er klassifisert som anleggsmidler. Andre eiendeler er klassifisert som omløpsmidler. Fordringer som skal tilbakebetales innen et år er uansett klassifisert som omløpsmidler. Ved klassifisering av kortsiktig og langsiktig gjeld er tilsvarende kriterier lagt til grunn.

Omløpsmidler vurderes til laveste av anskaffelseskost og virkelig verdi. Kortsiktig gjeld balanseføres til nominelt mottatt beløp på etableringstidspunktet.

Enkelte poster er vurdert etter andre regler, og redegjøres for nedenfor.

Markedsbaserte aksjer

Markedsbaserte aksjer inngår i en handelsportefølje og vurderes til virkelig verdi på balansedagen.

Fordringer

Kundefordringer og andre fordringer oppføres til pålydende etter fradrag for evt. avsetning til forventet tap. Evt. avsetning til tap gjøres på grunnlag av en individuell vurdering av de enkelte fordringene.

Skatt

Skattekostnaden i resultatregnskapet omfatter både periodens betalbare skatt og endring i utsatt skatt. Utsatt skatt er beregnet med 25 % på grunnlag av de midlertidige forskjeller som eksisterer mellom regnskapsmessige og skattemessige verdier, samt ligningsmessig underskudd til fremføring ved utgangen av regnskapsåret. Skatteøkende og skattereduserende midlertidige forskjeller som reverserer eller kan reversere i samme periode er utlignet og nettoført. Netto utsatt skattefordel balanseføres ikke, i samsvar med unntaksreglene for små foretak.



NorgesInvestor Proto AS

Noter 2022

Note 2 Markedsbaserte finansielle omløpsmidler

Omløpsmidler:	Anskaffelseskost	Markedsverdi	Balanseført verdi
Aksjer i handelsportefølje	149 294 097	141 569 613	141 569 613

Aksjene er vurdert til markedsverdi.

Aksjeporteføljen	Antall aksjer	Anskaffelseskost (NOK)	Markedsverdi (NOK)
Aker Solutions	300 000	10 496 787	11 220 000
Elkem	315 314	9 538 659	11 099 053
Elmera Group	100 000	1 599 395	1 599 000
Lerøy Seafood Group	123 132	7 061 507	6 790 730
MPC Container Ships ASA	707 053	18 378 559	11 489 611
Nordic Semiconductor	50 000	7 954 003	8 195 000
Sparebank 1 Nord-Norge	40 269	3 560 222	3 865 824
Orkla	150 000	10 464 631	10 641 000
Sandnes Sparebank	100 000	7 851 711	9 380 026
Sparebank 1 Østlandet	47 004	5 395 705	5 696 885
Storebrand	225 000	18 192 167	19 215 000
Telenor	200 000	26 090 062	18 320 000
Yara International	30 000	12 523 000	12 918 000
Sparebank 1 Sørøst-Norge	202 536	10 187 684	11 139 480
		<u>149 294 097</u>	<u>141 569 613</u>

Årets resultatførte verdiendring er på kr -8 468 521.

Note 3 Spesifikasjon av lønnskostnader

Lønnskostnad består av:	2022	2021
Lønn	1 388 273	1 388 273
Styrehonorar	274 704	275 004
Pensjon	31 398	30 376
Arbeidsgiveravgift	254 873	253 036
Finanskatt	90 376	89 698
Andre ytelser	118 316	103 564
Sum lønnskostnader	<u>2 157 940</u>	<u>2 139 951</u>

Note 4 Antall ansatte

Selskapets eneste ansatte er daglig leder Ola Hjorth.
Selskapets eksisterende pensjonsordninger tilfredsstiller kravene i lov om obligatorisk tjenestepensjon.

Note 5 Ytelser til ledende personer, revisor mv.

	Daglig leder	Styre
Lønn	1 388 273	0
Pensjonskostnader	31 398	0
Annen godtgjørelse	112 930	275 000
Sum	<u>1 532 601</u>	<u>275 000</u>

Kostnadsført honorar til revisor for 2022 utgjorde kr 50 000 for revisjon og kr 20 125 for andre tjenester.
Beløpene inkluderer merverdiavgift.



NorgesInvestor Proto AS

Noter 2022

Note 6 Sammenslåtte poster

Finansinntekter består av:	2022	2021
Renteinntekter	926 962	122 342
Andre finansinntekter	-	-
Sum finansinntekter	926 962	122 342

Finanskostnader består av:	2022	2021
Rentekostnader	-	202
Andre finanskostnader	-	-
Sum finanskostnader	-	202

Note 7 Egenkapitalbevegelse

	Aksjekapital	Annen innskutt egenkapital	Annen egenkapital	Sum
Egenkapital pr 31.12.2021	88 508 900	(884 000)	80 035 350	167 660 250
Årets resultat			7 894 925	7 894 925
Egenkapital pr 31.12.2022	88 508 900	(884 000)	87 930 274	175 555 174

Note 8 Bankinnskudd

Av selskapets bankinnskudd er kr 80 895 bundet på konto for skattetrekk.

Note 9 Antall aksjer, aksjeeiere m.v.

Selskapets aksjekapital på kr 88 508 900 består av 884 550 A-aksjer og 550 B-aksjer à kr. 99. Alle aksjer har lik stemmerett.

Selskapets aksjonærer:	Eierandel*
Sparebanken Sør	17,6 %
Sparebank 1 Østlandet	17,0 %
Sparebankstiftelsen Helgeland	17,0 %
Sparebank 1 Sørøst-Norge	14,7 %
Hartvig Wennberg AS	7,6 %
Haugesund Sparebank	6,8 %
Brattopsa Invest AS	5,6 %
Cat Invest I AS	5,6 %

*De 8 største aksjonærene. Aksjonærer med mindre enn 5% er utelatt.

Antall aksjer eid av daglig leder og styrets medlemmer direkte eller indirekte:

Trond E. Wennberg	70 825 (Hartvig Wennberg AS)
Ola Hjorth	10 275 (Chervo AS)



NorgesInvestor Proto AS

Noter 2022

Note 10 Skatt

	2022	2021
Betalbar skatt i årets skattekostnad fremkommer slik:		
Ordinært resultat før skattekostnad	7 894 925	29 973 314
(Verdiøkning)/verdireduksjon aksjer	8 468 521	13 101 328
Regnskapsmessig gevinst ved salg av aksjer	(14 128 722)	(41 987 753)
Regnskapsmessig tap ved salg av aksjer	3 962 555	2 219 052
Skattepliktig gevinst (tap) ved salg av aksjer	3 543 034	3 283 409
Inntektsført utbytte	(7 981 859)	(3 976 459)
Permanente forskjeller	7 400	4 705
Midlertidige forskjeller	8 710	
Fremførbart underskudd	(1 774 563)	(2 617 596)
Grunnlag betalbar skatt	<u>(0)</u>	<u>0</u>
Betalbar skatt på årets resultat	0	0
Endring utsatt skatt (skattefordel)	0	0
Sum skattekostnad	<u>0</u>	<u>0</u>
Spesifikasjon av grunnlag for utsatt skatt/(utsatt skattefordel):		
Forskjeller som utlignes:		
Driftsmidler	2022	2021
	(8 710)	0
Fremførbart underskudd	(13 433 093)	(15 207 656)
Grunnlag utsatt skatt (utsatt skattefordel)	<u>(13 441 803)</u>	<u>(15 207 656)</u>
Beregnet utsatt skatt (utsatt skattefordel) 25%	(3 360 451)	(3 801 914)
Oppført utsatt skatt (skattefordel)	0	0

Note 11 Investeringsvirksomhet

Selskapet startet med investeringsvirksomhet 21. januar 2014.
Selskapet ble registrert som AIF / AIF-Forvalter hos Finanstilsynet 10.07.2019