



ÅRSREGNSKAPET FOR REGNSKAPSÅRET 2024 - GENERELL INFORMASJON

Enheten

Organisasjonsnummer: 922 156 670
Organisasjonsform: Aksjeselskap
Foretaksnavn: OVE MUR OG FLIS AS
Forretningsadresse: Kokstadflaten 33
5257 KOKSTAD

Regnskapsår

Årsregnskapets periode: 01.01.2024 - 31.12.2024

Konsern

Morselskap i konsern: Nei

Regnskapsregler

Regler for små foretak benyttet: Ja
Benyttet ved utarbeidelsen av årsregnskapet til selskapet: Regnskapslovens alminnelige regler

Årsregnskapet fastsatt av kompetent organ

Bekreftet av representant for selskapet: Endre Johnstad
Dato for fastsettelse av årsregnskapet: 13.05.2025

Grunnlag for avgivelse

År 2024: Årsregnskapet er elektronisk innlevert
År 2023: Tall er hentet fra elektronisk innlevert årsregnskap fra 2024

Det er ikke krav til at årsregnskapet m.v. som sendes til Regnskapsregisteret er undertegnet. Kontrollen på at dette er utført ligger hos revisor/enhetens øverste organ. Sikkerheten ivaretas ved at innsender har rolle/rettighet for innsending av årsregnskapet via Altinn, og ved at det bekreftes at årsregnskapet er fastsatt av kompetent organ.

Brønnøysundregistrene, 09.07.2025



Resultatregnskap

Beløp i: NOK	Note	2024	2023
RESULTATREGNSKAP			
Inntekter			
Salgsinntekt		1 857 893	1 721 435
Sum inntekter		1 857 893	1 721 435
Kostnader			
Varekostnad		591 423	726 105
Lønnskostnad	1	1 130 660	685 973
Avskrivning av driftsmidler og immaterielle eiendeler	2	93 095	88 016
Annen driftskostnad		189 212	160 328
Sum kostnader		2 004 390	1 660 422
Driftsresultat		-146 498	61 013
Finansinntekter og finanskostnader			
Annen renteinntekt			64
Sum finansinntekter			64
Annen rentekostnad		18 975	13 669
Sum finanskostnader		18 975	13 669
Netto finans		-18 975	-13 605
Resultat før skattekostnad		-165 473	47 408
Skattekostnad på resultat	3		16 623
Årsresultat	4	-165 473	30 785
Årsresultat etter minoritetsinteresser		-165 473	30 785
Totalresultat		-165 473	30 785
Overføringer og disponeringer			
Avsatt til annen egenkapital		-165 473	30 785
Sum overføringer og disponeringer		-165 473	30 785



Balanse

Beløp i: NOK	Note	2024	2023
BALANSE - EIENDELER			
Anleggsmidler			
Immaterielle eiendeler			
Utsatt skattefordel	3		
Varige driftsmidler			
Maskiner og anlegg		62 285	137 027
Driftsløsøre, inventar o.a. utstyr	2	348 724	
Sum varige driftsmidler	2	411 009	137 027
Sum anleggsmidler		411 009	137 027
Omløpsmidler			
Varer			
Sum varer		19 696	19 696
Fordringer			
Kundefordringer	5	312 618	130 532
Sum fordringer		312 618	130 532
Bankinnskudd, kontanter og lignende			
Bankinnskudd, kontanter o.l.	6	616 356	328 667
Sum bankinnskudd, kontanter og lignende		616 356	328 667
Sum omløpsmidler		948 670	478 894
SUM EIENDELER		1 359 679	615 921
BALANSE - EGENKAPITAL OG GJELD			
Egenkapital			
Innskutt egenkapital			
Aksjekapital	7	30 000	30 000
Annen innskutt egenkapital		-5 570	-5 570
Sum innskutt egenkapital		24 430	24 430



Balanse

Beløp i: NOK	Note	2024	2023
Opptjent egenkapital			
Annen egenkapital		64 253	229 725
Sum opptjent egenkapital		64 253	229 725
Sum egenkapital	4	88 683	254 155
Gjeld			
Langsiktig gjeld			
Utsatt skatt	3		
Annen langsiktig gjeld			
Langsiktig konserngjeld		414 518	135 628
Sum annen langsiktig gjeld		414 518	135 628
Sum langsiktig gjeld		414 518	135 628
Kortsiktig gjeld			
Leverandørgjeld		612 296	101 145
Betalbar skatt	3		18 328
Skyldig offentlige avgifter		138 034	25 942
Annen kortsiktig gjeld		106 148	80 723
Sum kortsiktig gjeld		856 478	226 139
Sum gjeld		1 270 996	361 766
SUM EGENKAPITAL OG GJELD		1 359 679	615 921



Brønnøysundregistrene

ÅRSREGNSKAP FOR REGNSKAPSÅRET 2024 - GENERELL INFORMASJON

Journalnummer: 2025 644662

Enheten

Organisasjonsnummer: 922 156 670
Organisasjonsform: Aksjeselskap
Foretaksnavn: OVE MUR OG FLIS AS
Forretningsadresse: Kokstadflaten 33
5257 KOKSTAD

Regnskapsår

Årsregnskapets periode: 01.01.2024 - 31.12.2024

Konsern

Morselskap i konsern: Nei

Regnskapsregler

Regler for små foretak benyttet: Ja
Benyttet ved utarbeidelsen av
årsregnskapet til selskapet: Regnskapslovens alminnelige regler

Årsregnskapet fastsatt av kompetent organ

Bekreftet av representant for selskapet: Endre Johnstad
Dato for fastsettelse av årsregnskapet: 13.05.2025

Revisjon

Selskapet har besluttet at årsregnskapet
ikke skal revideres: Ja
Årsregnskapet er utarbeidet av ekstern
autorisert regnskapsfører: Ja
Ekstern autorisert regnskapsfører har i
løpet av regnskapsåret bistått ved den
løpende regnskapsføringen eller utført
andre tjenester for selskapet enn å
utarbeide årsregnskapet: Ja

Grunnlag for avgivelse

År 2024: Årsregnskap er elektronisk innlevert.
År 2023: Tall er hentet fra elektronisk innlevert årsregnskap fra 2024.

Det er ikke krav til at årsregnskapet m.v. som sendes til Regnskapsregisteret er undertegnet. Kontrollen på at dette er utført ligger hos revisor/enhetens øverste organ. Sikkerheten ivaretas ved at innsender har rolle/rettighet for innsending av årsregnskapet via Altinn, og ved at det bekreftes at årsregnskapet er fastsatt av kompetent organ.

Brønnøysundregistrene, 07.07.2025

Brønnøysundregistrene
Postadresse: Postboks 900, 8910 Brønnøysund
Telefon: 75 00 75 00
E-post: firmapost@brreg.no Internett: www.brreg.no
Organisasjonsnummer: 974 760 673



Organisasjonsnr: 922 156 670
OVE MUR OG FLIS AS

RESULTATREGNSKAP

Beløp i: NOK	Note	2024	2023
RESULTATREGNSKAP			
Inntekter			
Salgsinntekt		1 857 893	1 721 435
Sum inntekter		1 857 893	1 721 435
Kostnader			
Varekostnad		591 423	726 105
Lønnskostnad	1	1 130 660	685 973
Avskrivning av driftsmidler og immaterielle eiendeler	2	93 095	88 016
Annen driftskostnad		189 212	160 328
Sum kostnader		2 004 390	1 660 422
Driftsresultat		-146 498	61 013
Finansinntekter og finanskostnader			
Annen renteinntekt			64
Sum finansinntekter			64
Annen rentekostnad		18 975	13 669
Sum finanskostnader		18 975	13 669
Netto finans		-18 975	-13 605
Resultat før skattekostnad		-165 473	47 408
Skattekostnad på resultat	3		16 623
Årsresultat	4	-165 473	30 785
Årsresultat etter minoritetsinteresser		-165 473	30 785
Totalresultat		-165 473	30 785
Overføringer og disponeringer			
Avsatt til annen egenkapital		-165 473	30 785
Sum overføringer og disponeringer		-165 473	30 785



Organisasjonsnr: 922 156 670
OVE MUR OG FLIS AS

BALANSE

Beløp i: NOK **Note** **2024** **2023**

BALANSE - EIENDELER

Anleggsmidler

Immaterielle eiendeler

Utsatt skattefordel 3

Varige driftsmidler

Maskiner og anlegg 62 285 137 027

Driftsløsøre, inventar o.

a. utstyr 2 348 724

Sum varige driftsmidler 2 411 009 137 027

Sum anleggsmidler 411 009 137 027

Omløpsmidler

Varer

Sum varer 19 696 19 696

Fordringer

Kundefordringer 5 312 618 130 532

Sum fordringer 312 618 130 532

Bankinnskudd, kontanter og lignende

Bankinnskudd, kontanter o.
l. 6 616 356 328 667

**Sum bankinnskudd,
kontanter og lignende 616 356 328 667**

Sum omløpsmidler 948 670 478 894

SUM EIENDELER 1 359 679 615 921

BALANSE - EGENKAPITAL OG GJELD

Egenkapital

Innskutt egenkapital

Aksjekapital 7 30 000 30 000

Annen innskutt egenkapital -5 570 -5 570

Sum innskutt egenkapital 24 430 24 430

Opptjent egenkapital

Annen egenkapital 64 253 229 725

Sum opptjent egenkapital 64 253 229 725

Sum egenkapital 4 88 683 254 155

Gjeld



Langsiktig gjeld			
Utsatt skatt	3		
Annen langsiktig gjeld			
Langsiktig konserngjeld		414 518	135 628
Sum annen langsiktig gjeld		414 518	135 628
Sum langsiktig gjeld		414 518	135 628
Kortsiktig gjeld			
Leverandørgjeld		612 296	101 145
Betalbar skatt	3		18 328
Skyldig offentlige avgifter		138 034	25 942
Annen kortsiktig gjeld		106 148	80 723
Sum kortsiktig gjeld		856 478	226 139
Sum gjeld		1 270 996	361 766
SUM EGENKAPITAL OG GJELD		1 359 679	615 921



Organisasjonsnr: 922 156 670
OVE MUR OG FLIS AS

NOTEOPPLYSNINGER - SELSKAP - alle poster oppgitt i hele tall

Note

1

Antall årsverk i regnskapsåret

1.00

Sum Beløp

Balanseført verdi 31.12. Varige driftsmidler Immaterielle eiend.

Konsernregnskap

Morselskapet sitt navn

Forretningskontor for morselskapet

Begrunnelse for at datterselskap er utelatt fra konsolideringen

Samlet beløp - tilknyttet selskap Årets Fjorårets

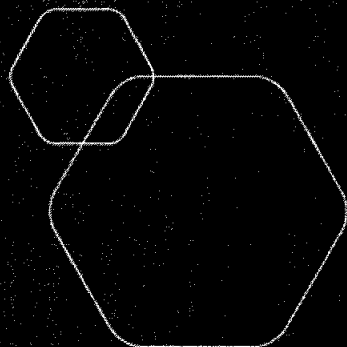
Samlet beløp - foretak i samme konsern Årets Fjorårets

Samlet beløp - foretak i samme konsern Årets Fjorårets

Samlet beløp - felles kontrollert virksomhet Årets Fjorårets


Pantstillelse Beløp

Beholdning av egne aksjer Antall Pålydende Andel av aksjek.



Årsregnskap 2024
OVE Mur og Flis AS

Resultatregnskap
Balanse
Noter til regnskapet



Org.nr.: 922 156 670



RESULTATREGNSKAP

OVE MUR OG FLIS AS

DRIFTSINNEKTER OG DRIFTSKOSTNADER	Note	2024	2023
Salgsinntekt		1 857 893	1 721 435
Sum driftsinntekter		1 857 893	1 721 435
Varekostnad		591 423	726 105
Lønnskostnad	1	1 130 660	685 973
Avskrivning av driftsmidler og immaterielle eiendeler	2	93 095	88 016
Annen driftskostnad		189 212	160 328
Sum driftskostnader		2 004 390	1 660 422
Driftsresultat		-146 498	61 013
FINANSINNEKTER OG FINANSKOSTNADER			
Annen renteinntekt		0	64
Annen rentekostnad		18 975	13 669
Resultat av finansposter		-18 975	-13 605
Resultat før skattekostnad		-165 473	47 408
Skattekostnad på resultat	3	0	16 623
Resultat		-165 473	30 785
EKSTRAORDINÆRE INNEKTER OG KOSTNADER			
Årsresultat	4	-165 473	30 785
OVERFØRINGER			
Avsatt til annen egenkapital		-165 473	30 785
Sum overføringer		-165 473	30 785



BALANSE

OVE MUR OG FLIS AS

EIENDELER	Note	2024	2023
ANLEGGSMIDLER			
IMMATERIELLE EIENDELER			
VARIGE DRIFTSMIDLER			
Maskiner og anlegg		62 285	137 027
Driftsløsøre, inventar o.a. utstyr	2	348 724	0
Sum varige driftsmidler	2	411 009	137 027
FINANSIELLE ANLEGGSMIDLER			
Sum anleggsmidler		411 009	137 027
OMLØPSMIDLER			
Lager av varer og annen beholdning		19 696	19 696
FORDRINGER			
Kundefordringer	5	312 618	130 532
Sum fordringer		312 618	130 532
INVESTERINGER			
Bankinnskudd, kontanter o.l.	6	616 356	328 667
Sum omløpsmidler		948 670	478 894
Sum eiendeler		1 359 679	615 921




BALANSE


OVE MUR OG FLIS AS

EGENKAPITAL OG GJELD	Note	2024	2023
EGENKAPITAL			
INNSKUTT EGENKAPITAL			
Aksjekapital	7	30 000	30 000
Annen innskutt egenkapital		-5 570	-5 570
Sum innskutt egenkapital		24 430	24 430
OPPTJENT EGENKAPITAL			
Annen egenkapital		64 253	229 725
Sum opptjent egenkapital		64 253	229 725
Sum egenkapital	4	88 683	254 155
GJELD			
AVSETNING FOR FORPLIKTELSER			
ANNEN LANGSIKTIG GJELD			
Langsiktig konserngjeld		414 518	135 628
Sum annen langsiktig gjeld		414 518	135 628
KORTSIKTIG GJELD			
Leverandørgjeld		612 296	101 145
Betalbar skatt	3	0	18 328
Skyldig offentlige avgifter		138 034	25 942
Annen kortsiktig gjeld		106 148	80 723
Sum kortsiktig gjeld		856 478	226 139
Sum gjeld		1 270 996	361 766
Sum egenkapital og gjeld		1 359 679	615 921

Bergen, 13.05.2025
Styret i OVE Mur og Flis AS


Endre Johnstad
styreleder


Vidar Tangen
styremedlem


Ove Tharaldsen
styremedlem



Regnskapsprinsipper

Årsregnskapet er satt opp i samsvar med regnskapsloven og NRS 8 - God regnskapsskikk for små foretak.

DRIFTSINNTEKTER

Inntektsføring ved salg av varer skjer på leveringstidspunktet. Tjenester inntektsføres etter hvert som de leveres.

SKATT

Skattekostnaden i resultatregnskapet omfatter både periodens betalbare skatt og endring i utsatt skatt. Utsatt skatt er beregnet med 22 % på grunnlag av de midlertidige forskjeller som eksisterer mellom regnskapsmessige og skattemessige verdier, samt ligningsmessig underskudd til fremføring ved utgangen av regnskapsåret. Skatteøkende og skattereduserende midlertidige forskjeller som reverserer eller kan reverseres i samme periode er utlignet og nettoført.

KLASSIFISERING OG VURDERING AV ANLEGGSMIDLER

Anleggsmidler omfatter eiendeler bestemt til varig eie og bruk. Anleggsmidler er vurdert til anskaffelseskost. Varige driftsmidler balanseføres og avskrives over driftsmidlets økonomiske levetid. Avskrivningsperioden for fast eiendom anskaffet etter 2009 er dekomponert i en del som gjelder råbygget og en del som gjelder faste tekniske installasjoner. Varige driftsmidler nedskrives til gjenvinnbart beløp ved verdifall som forventes ikke å være forbigående. Gjenvinnbart beløp er det høyeste av netto salgsverdi og verdi i bruk. Verdi i bruk er nåverdi av fremtidige kontantstrømmer knyttet til eiendelen. Nedskrivningen reverseres når grunnlaget for nedskrivningen ikke lenger er til stede.

KLASSIFISERING OG VURDERING AV OMLØPSMIDLER

Omløpsmidler og kortsiktig gjeld omfatter normalt poster som forfaller til betaling innen ett år etter balansedagen, samt poster som knytter seg til varekretsløpet. Omløpsmidler vurderes til laveste verdi av anskaffelseskost og virkelig verdi.

VARER

Varer er vurdert til det laveste av anskaffelseskost og netto salgsverdi.

FORDRINGER

Kundefordringer og andre fordringer oppføres til pålydende etter fradrag for avsetning til forventet tap. Avsetning til tap gjøres på grunnlag av en individuell vurdering av de enkelte fordringene.

Note 1 Lønnskostnader og antall årsverk

LØNSKOSTNADER

	2024	2023
Lønninger	966 753	584 316
Arbeidsgiveravgift	139 162	84 633
Andre ytelser	24 745	17 024
Sum	1 130 660	685 973

Selskapet har i 2024 sysselsatt 2 årsverk.



Note 2 Anleggsmidler

	Driftsløsøre, inventar ol.
Anskaffelseskost pr. 01.01.2024	137 026
Anskaffelseskost 31.12.2024	137 026
Årets ordinære avskrivninger	74 741
Av- og nedskrivninger pr. 31.12.2024	74 741
Bokført verdi 01.01.2024	137 026
Tilgang i året	348 723
Årets avskrivning og nedskrivning	74 741
Bokført verdi 31.12.2024	411 008
Økonomisk levetid	0-5 år



Note 3 Skatt

Årets skattekostnad	2024	2023
Resultatført skatt på ordinært resultat:		
Betalbar skatt	0	18 328
Endring i utsatt skattefordel	0	-1 705
Skattekostnad ordinært resultat	0	16 623
Skattepliktig inntekt:		
Resultat før skatt	-165 473	47 408
Permanente forskjeller	195	0
Endring i midlertidige forskjeller	-24 926	35 901
Skattepliktig inntekt	-190 204	83 309
Betalbar skatt i balansen:		
Betalbar skatt på årets resultat	0	18 328
Sum betalbar skatt i balansen	0	18 328

Skatteeffekten av midlertidige forskjeller og underskudd til fremføring som har gitt opphav til utsatt skatt og utsatte skattefordeler, spesifisert på typer av midlertidige forskjeller

	2024	2023	Endring
Varige driftsmidler	37 276	12 350	-24 926
Fordringer	-40 500	-40 500	0
Sum	-3 224	-28 150	-24 926
Akkumulert fremførbart underskudd	-190 204	0	190 204
Inngår ikke i beregningen av utsatt skatt	193 428	28 150	-165 278
Utsatt skattefordel (22 %)	0	0	0

I henhold til God regnskapsskikk for små foretak balanseføres ikke utsatt skattefordel.

Note 4 Egenkapital

	Aksjekapital	Overkurs	Annen Innskutt egenkapital	Annen egenkapital	Sum egenkapital
Pr. 31.12.2023	30 000	0	-5 570	229 725	254 155
Årets resultat				-165 473	-165 473
Pr 31.12.2024	30 000	0	-5 570	64 253	88 683

Note 5 Kundefordringer

	2024	2023
Kundefordringer til pålydende	353 118	171 032
Avsetning til tap	40 500	40 500
Balanseført verdi av kundefordringer 31.12	312 618	130 532



Sum resultatførte tap på krav	0	0
--------------------------------------	----------	----------

Årets avsetning til tap relaterer seg i hovedsak til en kunde.

Kostnadsført tap er klassifisert som annen driftskostnad i regnskapet.

Note 6 Bankinnskudd

Innestående midler på skattetrekkkonto (bundne midler) er på kr. 47 670, dette dekker skyldig skattetrekk pr 31.12.



Note 7 Aksjonærer

AKSJEKAPITALEN I OVE MUR OG FLIS AS PR. 31.12 BESTÅR AV:

	Antall	Pålydende	Bokført
Ordinære aksjer	30	1 000,0	30 000
Sum	30		30 000

EIERSTRUKTUR

De største aksjonærene i % pr. 31.12 var:

	Ordinære	Eierandel	Stemmeandel
ENVI EIENDOM AS	15	50,0	50,0
Ove Tharaldsen	15	50,0	50,0
Totalt antall aksjer	30	100,0	100,0

AKSJER EIET AV MEDLEMMER I STYRET OG DAGLIG LEDER:

Navn	Verv	Ordinære
Ove Tharaldsen	styremedlem	15
Totalt antall aksjer		15