



ÅRSREGNSKAPET FOR REGNSKAPSÅRET 2022 - GENERELL INFORMASJON

Enheten

Organisasjonsnummer: 920 552 552
Organisasjonsform: Aksjeselskap
Foretaksnavn: MAVESO AS
Forretningsadresse: Myrvollveien 17C
1363 HØVIK

Regnskapsår

Årsregnskapets periode: 01.01.2022 - 31.12.2022

Konsern

Morselskap i konsern: Nei

Regnskapsregler

Regler for små foretak benyttet: Ja
Benyttet ved utarbeidelsen av årsregnskapet til selskapet: Regnskapslovens alminnelige regler

Årsregnskapet fastsatt av kompetent organ

Bekreftet av representant for selskapet: Haakon Bruusgaard Irgens
Dato for fastsettelse av årsregnskapet: 13.07.2023

Grunnlag for avgivelse

År 2022: Årsregnskapet er elektronisk innlevert
År 2021: Tall er hentet fra elektronisk innlevert årsregnskap fra 2022

Det er ikke krav til at årsregnskapet m.v. som sendes til Regnskapsregisteret er undertegnet. Kontrollen på at dette er utført ligger hos revisor/enhetens øverste organ. Sikkerheten ivaretas ved at innsender har rolle/rettighet for innsending av årsregnskapet via Altinn, og ved at det bekreftes at årsregnskapet er fastsatt av kompetent organ.

Brønnøysundregistrene, 01.05.2024



Resultatregnskap

Beløp i: NOK	Note	2022	2021
RESULTATREGNSKAP			
Kostnader			
Annen driftskostnad		10 002	15 005
Sum kostnader		10 002	15 005
Driftsresultat		-10 002	-15 005
Finansinntekter og finanskostnader			
Annen renteinntekt		49	
Annen finansinntekt			10
Sum finansinntekter		49	10
Annen rentekostnad		53 644	46 332
Sum finanskostnader		53 644	46 332
Netto finans		-53 595	-46 322
Ordinært resultat før skattekostnad		-63 596	-61 327
Ordinært resultat etter skattekostnad		-63 596	-61 327
Årsresultat	2	-63 596	-61 327
Årsresultat etter minoritetsinteresser		-63 596	-61 327
Totalresultat		-63 596	-61 327
Overføringer og disponeringer			
Udekket tap		-63 596	-61 327
Sum overføringer og disponeringer		-63 596	-61 327



Balanse

Beløp i: NOK	Note	2022	2021
BALANSE - EIENDELER			
Anleggsmidler			
Immaterielle eiendeler			
Finansielle anleggsmidler			
Investeringer i aksjer og andeler	3	2 799 883	2 799 883
Sum finansielle anleggsmidler		2 799 883	2 799 883
Sum anleggsmidler		2 799 883	2 799 883
Omløpsmidler			
Varer			
Bankinnskudd, kontanter og lignende			
Bankinnskudd, kontanter o.l.		11 840	26 792
Sum bankinnskudd, kontanter og lignende		11 840	26 792
Sum omløpsmidler		11 840	26 792
SUM EIENDELER		2 811 723	2 826 675
BALANSE - EGENKAPITAL OG GJELD			
Egenkapital			
Innskutt egenkapital			
Aksjekapital	4	30 000	30 000
Annen innskutt egenkapital		-7 500	-7 500
Sum innskutt egenkapital		22 500	22 500
Opptjent egenkapital			
Annen egenkapital	5		
Udekket tap		149 514	85 917
Sum opptjent egenkapital		-149 514	-85 917
Sum egenkapital	2	-127 014	-63 417



Balanse

Beløp i: NOK	Note	2022	2021
Gjeld			
Langsiktig gjeld			
Annen langsiktig gjeld			
Gjeld til kredittinstitusjoner		1 246 055	1 221 622
Øvrig langsiktig gjeld		1 682 681	1 653 470
Sum annen langsiktig gjeld	6	2 928 736	2 875 092
Sum langsiktig gjeld		2 928 736	2 875 092
Kortsiktig gjeld			
Leverandørgjeld		10 000	15 000
Sum kortsiktig gjeld		10 000	15 000
Sum gjeld		2 938 736	2 890 092
SUM EGENKAPITAL OG GJELD		2 811 723	2 826 675



Brønnøysundregistrene

ÅRSREGNSKAP FOR REGNSKAPSÅRET 2022 - GENERELL INFORMASJON

Journalnummer: 2023 634419

Enheten

Organisasjonsnummer: 920 552 552
Organisasjonsform: Aksjeselskap
Foretaksnavn: MAVESO AS
Forretningsadresse: Myrvollveien 17C
1363 HØVIK

Regnskapsår

Årsregnskapets periode: 01.01.2022 - 31.12.2022

Konsern

Morselskap i konsern: Nei

Regnskapsregler

Regler for små foretak benyttet: Ja
Benyttet ved utarbeidelsen av
årsregnskapet til selskapet: Regnskapslovens alminnelige regler

Årsregnskapet fastsatt av kompetent organ

Bekreftet av representant for selskapet: Haakon Bruusgaard Irgens
Dato for fastsettelse av årsregnskapet: 13.07.2023

Revisjon

Selskapet har besluttet at årsregnskapet
ikke skal revideres: Ja
Årsregnskapet er utarbeidet av ekstern
autorisert regnskapsfører: Ja
Ekstern autorisert regnskapsfører har i
løpet av regnskapsåret bistått ved den
løpende regnskapsføringen eller utført
andre tjenester for selskapet enn å
utarbeide årsregnskapet: Ja

Grunnlag for avgivelse

År 2022: Årsregnskap er elektronisk innlevert.
År 2021: Tall er hentet fra elektronisk innlevert årsregnskap fra 2022.

Det er ikke krav til at årsregnskapet m.v. som sendes til Regnskapsregisteret er undertegnet. Kontrollen på at dette er utført ligger hos revisor/enhetens øverste organ. Sikkerheten ivaretas ved at innsender har rolle/rettighet for innsending av årsregnskapet via Altinn, og ved at det bekreftes at årsregnskapet er fastsatt av kompetent organ.

Brønnøysundregistrene, 22.07.2023

Brønnøysundregistrene
Postadresse: Postboks 900, 8910 Brønnøysund
Telefon: 75 00 75 00
E-post: firmapost@brreg.no Internett: www.brreg.no
Organisasjonsnummer: 974 760 673



Organisasjonsnr: 920 552 552
MAVESO AS

RESULTATREGNSKAP

Beløp i: NOK	Note	2022	2021
RESULTATREGNSKAP			
Kostnader			
Annen driftskostnad		10 002	15 005
Sum kostnader		10 002	15 005
Driftsresultat		-10 002	-15 005
Finansinntekter og finanskostnader			
Annen renteinntekt		49	
Annen finansinntekt			10
Sum finansinntekter		49	10
Annen rentekostnad		53 644	46 332
Sum finanskostnader		53 644	46 332
Netto finans		-53 595	-46 322
Ordinært resultat før skattekostnad		-63 596	-61 327
Ordinært resultat etter skattekostnad		-63 596	-61 327
Årsresultat	2	-63 596	-61 327
Årsresultat etter minoritetsinteresser		-63 596	-61 327
Totalresultat		-63 596	-61 327
Overføringer og disponeringer			
Udekket tap		-63 596	-61 327
Sum overføringer og disponeringer		-63 596	-61 327



Organisasjonsnr: 920 552 552
MAVESO AS

BALANSE

Beløp i: NOK	Note	2022	2021
BALANSE - EIENDELER			
Anleggsmidler			
Immaterielle eiendeler			
Finansielle anleggsmidler			
Investeringer i aksjer og andeler	3	2 799 883	2 799 883
Sum finansielle anleggsmidler		2 799 883	2 799 883
Sum anleggsmidler		2 799 883	2 799 883
Omløpsmidler			
Varer			
Bankinnskudd, kontanter og lignende			
Bankinnskudd, kontanter o. l.		11 840	26 792
Sum bankinnskudd, kontanter og lignende		11 840	26 792
Sum omløpsmidler		11 840	26 792
SUM EIENDELER		2 811 723	2 826 675
BALANSE - EGENKAPITAL OG GJELD			
Egenkapital			
Innskutt egenkapital			
Aksjekapital	4	30 000	30 000
Annen innskutt egenkapital		-7 500	-7 500
Sum innskutt egenkapital		22 500	22 500
Opptjent egenkapital			
Annen egenkapital	5		
Udekket tap		149 514	85 917
Sum opptjent egenkapital		-149 514	-85 917
Sum egenkapital	2	-127 014	-63 417
Gjeld			
Langsiktig gjeld			
Annen langsiktig gjeld			
Gjeld til kredittinstitusjoner		1 246 055	1 221 622
Øvrig langsiktig gjeld		1 682 681	1 653 470



Sum annen langsiktig gjeld 6	2 928 736	2 875 092
Sum langsiktig gjeld	2 928 736	2 875 092
Kortsiktig gjeld		
Leverandørgjeld	10 000	15 000
Sum kortsiktig gjeld	10 000	15 000
Sum gjeld	2 938 736	2 890 092
SUM EGENKAPITAL OG GJELD	2 811 723	2 826 675



Organisasjonsnr: 920 552 552
MAVESO AS

NOTEOPPLYSNINGER - SELSKAP - alle poster oppgitt i hele tall

Note

Antall årsverk i regnskapsåret
0.00

<u>Sum</u>	<u>Beløp</u>
<u>Balanseført verdi 31.12.</u>	<u>Varige driftsmidler Immaterielle eiend.</u>

Konsernregnskap

Morselskapet sitt navn

Forretningskontor for morselskapet

Begrunnelse for at datterselskap er utelatt fra konsolideringen

<u>Samlet beløp - tilknyttet selskap</u>	<u>Årets</u>	<u>Fjorårets</u>
--	--------------	------------------

<u>Samlet beløp - foretak i samme konsern</u>	<u>Årets</u>	<u>Fjorårets</u>
---	--------------	------------------

<u>Samlet beløp - foretak i samme konsern</u>	<u>Årets</u>	<u>Fjorårets</u>
---	--------------	------------------

<u>Samlet beløp - felles kontrollert virksomhet</u>	<u>Årets</u>	<u>Fjorårets</u>
---	--------------	------------------

<u>Pantstillelse</u>	<u>Beløp</u>
----------------------	--------------

<u>Beholdning av egne aksjer</u>	<u>Antall</u>	<u>Pålydende</u>	<u>Andel av aksjek.</u>
----------------------------------	---------------	------------------	-------------------------



BankID Signing
Haakon Bruusgaard Irgens
2023-07-17



Årsregnskap 2022

Maveso AS

Resultatregnskap
Balanse
Noter til regnskapet



Org.nr.: 920 552 552



RESULTATREGNSKAP

MAVESO AS

DRIFTSINNETEKTER OG DRIFTSKOSTNADER	Note	2022	2021
Annen driftskostnad		10 002	15 005
Sum driftskostnader		10 002	15 005
Driftsresultat		-10 002	-15 005
FINANSINNETEKTER OG FINANSKOSTNADER			
Annen renteinntekt		49	0
Annen finansinntekt		0	10
Annen rentekostnad		53 644	46 332
Resultat av finansposter		-53 595	-46 322
Resultat før skattekostnad		-63 596	-61 327
Resultat		-63 596	-61 327
EKSTRAORDINÆRE INNETEKTER OG KOSTNADER			
Årsresultat	2	-63 596	-61 327
OVERFØRINGER			
Avsatt til annen egenkapital		-63 596	0
Overført til udekket tap		0	61 327
Sum overføringer		-63 596	-61 327



BALANSE

MAVESO AS

EIENDELER	Note	2022	2021
ANLEGGSMIDLER			
IMMATERIELLE EIENDELER			
VARIGE DRIFTSMIDLER			
FINANSIELLE ANLEGGSMIDLER			
Investeringer i aksjer og andeler	3	2 799 883	2 799 883
Sum finansielle anleggsmidler		2 799 883	2 799 883
Sum anleggsmidler		2 799 883	2 799 883
OMLØPSMIDLER			
FORDRINGER			
INVESTERINGER			
Bankinnskudd, kontanter o.l.		11 840	26 792
Sum omløpsmidler		11 840	26 792
Sum eiendeler		2 811 723	2 826 675



BALANSE

MAVESO AS

EGENKAPITAL OG GJELD	Note	2022	2021
EGENKAPITAL			
INNSKUTT EGENKAPITAL			
Aksjekapital	4	30 000	30 000
Annen innskutt egenkapital		-7 500	-7 500
Sum innskutt egenkapital		22 500	22 500
OPPTJENT EGENKAPITAL			
Udekket tap		-149 514	-85 917
Sum opptjent egenkapital		-149 514	-85 917
Sum egenkapital	2	-127 014	-63 417
GJELD			
AVSETNING FOR FORPLIKTELSER			
ANNEN LANGSIKTIG GJELD			
Gjeld til kredittinstitusjoner		1 246 055	1 221 622
Øvrig langsiktig gjeld		1 682 681	1 653 470
Sum annen langsiktig gjeld	6	2 928 736	2 875 092
KORTSIKTIG GJELD			
Leverandørgjeld		10 000	15 000
Sum kortsiktig gjeld		10 000	15 000
Sum gjeld		2 938 736	2 890 092
Sum egenkapital og gjeld		2 811 723	2 826 675

Oslo, 13.07.2023
Styret i Maveso AS

Haakon Bruusgaard Irgens
styreleder/daglig leder



Regnskapsprinsipper

Årsregnskapet er satt opp i samsvar med regnskapsloven og NRS 8 - God regnskapsskikk for små foretak.

SKATT

Skattekostnaden i resultatregnskapet omfatter både periodens betalbare skatt og endring i utsatt skatt.

KLASSIFISERING OG VURDERING AV OMLØPSMIDLER

Omløpsmidler og kortsiktig gjeld omfatter normalt poster som forfaller til betaling innen ett år etter balansedagen, samt poster som knytter seg til varekretsløpet. Omløpsmidler vurderes til laveste verdi av anskaffelseskost og virkelig verdi.

Note 1 Lønnskostnader

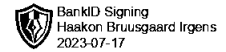
Maveso AS har ikke hatt lønns- eller personalkostnader i 2022 og det foreligger heller ingen slike forpliktelser.

Note 2 Egenkapital

	Aksjekapital	Udekket tap	Annen Innskutt egenkapital	Annen egenkapital	Sum egenkapital
Pr. 31.12.2021	30 000	-85 917	-7 500	0	-63 417
Pr 01.01.2022	30 000	-85 917	-7 500	0	-63 417
Årets resultat		-63 596			-63 596
Pr 31.12.2022	30 000	-149 514	-7 500	0	-127 014

Note 3 Verdipapirer

	Anskaffelses kost	Balanseført verdi
Gn Invest 2 AS	250 062	250 062
Gn Invest 3 AS	1 350 000	1 350 000
Ng Midco AS	999 957	999 957
Renovation Group AS	199 864	199 864
Sum	2 799 883	2 799 883



Note 4 Aksjonærer

AKSJEKAPITALEN I MAVESO AS PR. 31.12 BESTÅR AV:

	Antall	Pålydende	Bokført
Ordinære aksjer	30	1 000,0	30 000
Sum	30		30 000

EIERSTRUKTUR

De største aksjonærene i % pr. 31.12 var:

	Ordinære	Eierandel	Stemmeandel
Haakon Bruusgaard Irgens	30	100,0	100,0

AKSJER OG OPSJONER EIET AV MEDLEMMER I STYRET OG DAGLIG LEDER:

Navn	Verv	Ordinære
Haakon Bruusgaard Irgens	styreleder/daglig leder	30
Totalt antall aksjer		30

Note 5 Fortsatt drift

Styrets arbeid i 2022 har i hovedsak bestått av å forvalte inntektene og redusere kostnadene for å sikre løpende drift. I budsjettene for 2023 er det lagt opp til en nøktern drift som skal skape en bærekraftig økonomi.

Maveso AS har tapt egenkapital per 31.12.2022. Styret i Maveso AS forventer en nøytral løpende drift i nær framtid og på lengre sikt forventer man bedre tider da viktige bransjeindikatorer indikere bedre tider. Driften av Maveso AS synes således ikke å medføre risiko for tap for kreditorene.

Grunnlaget for styrets konklusjon om fortsatt drift er basert på grunnlaget dagens drift er etablert på, den gode kommunikasjonen mot kreditorer og et konservativt anslag på inntekter i årene som kommer.

Note 6 Annen langsiktig gjeld

	2022	2021
Andre langsiktige ytelser fra ansatte	1 682 681	1 653 470
Annen langsiktig gjeld	1 246 055	1 221 622
Sum annen langsiktig gjeld	2 928 736	2 875 092



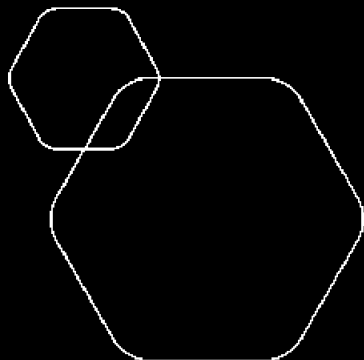
Note 7 Skatt

Årets skattekostnad	2022	2021
Resultatført skatt på ordinært resultat:		
Betalbar skatt	0	0
Endring i utsatt skattefordel	0	0
Skattekostnad ordinært resultat	0	0
Skattepliktig inntekt:		
Resultat før skatt	-63 596	-61 327
Permanente forskjeller	0	0
Skattepliktig inntekt	-63 596	-61 327
Betalbar skatt i balansen:		
Betalbar skatt på årets resultat	0	0
Sum betalbar skatt i balansen	0	0

Skatteeffekten av midlertidige forskjeller og underskudd til fremføring som har gitt opphav til utsatt skatt og utsatte skattefordeler, spesifisert på typer av midlertidige forskjeller

	2022	2021	Endring
Akkumulert fremførbart underskudd	-179 604	-116 008	63 596
Inngår ikke i beregningen av utsatt skatt	179 604	116 008	-63 596
Utsatt skattefordel (22 %)	0	0	0

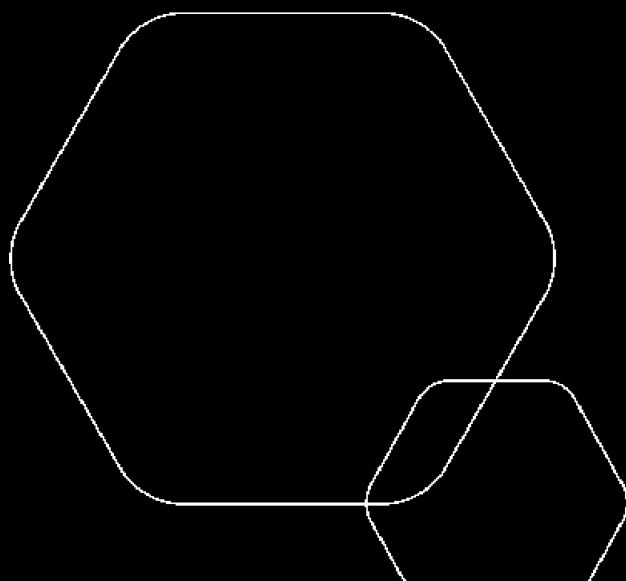
I henhold til God regnskapsskikk for små foretak balanseføres ikke utsatt skattefordel.



Årsregnskap 2022

Maveso AS

Resultatregnskap
Balanse
Noter til regnskapet



Org.nr.: 920 552 552



RESULTATREGNSKAP

MAVESO AS

DRIFTSINNEKTER OG DRIFTSKOSTNADER	Note	2022	2021
Annen driftskostnad		10 002	15 005
Sum driftskostnader		10 002	15 005
Driftsresultat		-10 002	-15 005
FINANSINNEKTER OG FINANSKOSTNADER			
Annen renteinntekt		49	0
Annen finansinntekt		0	10
Annen rentekostnad		53 644	46 332
Resultat av finansposter		-53 595	-46 322
Resultat før skattekostnad		-63 596	-61 327
Resultat		-63 596	-61 327
EKSTRAORDINÆRE INNEKTER OG KOSTNADER			
Årsresultat	2	-63 596	-61 327
OVERFØRINGER			
Overført til udekket tap		63 596	61 327
Sum overføringer		-63 596	-61 327

MAVESO AS

SIDE 2



BALANSE

MAVESO AS

EIENDELER	Note	2022	2021
ANLEGGSMIDLER			
IMMATERIELLE EIENDELER			
VARIGE DRIFTSMIDLER			
FINANSIELLE ANLEGGSMIDLER			
Investeringer i aksjer og andeler	3	2 799 883	2 799 883
Sum finansielle anleggsmidler		2 799 883	2 799 883
Sum anleggsmidler		2 799 883	2 799 883
OMLØPSMIDLER			
FORDRINGER			
INVESTERINGER			
Bankinnskudd, kontanter o.l.		11 840	26 792
Sum omløpsmidler		11 840	26 792
Sum eiendeler		2 811 723	2 826 675

MAVESO AS

SIDE 3



BALANSE

MAVESO AS

EGENKAPITAL OG GJELD	Note	2022	2021
EGENKAPITAL			
INNSKUTT EGENKAPITAL			
Aksjekapital	4	30 000	30 000
Annen innskutt egenkapital		-7 500	-7 500
Sum innskutt egenkapital		22 500	22 500
OPPTJENT EGENKAPITAL			
Udekket tap		-149 514	-85 917
Sum opptjent egenkapital		-149 514	-85 917
Sum egenkapital	2	-127 014	-63 417
GJELD			
AVSETNING FOR FORPLIKTELSER			
ANNEN LANGSIKTIG GJELD			
Gjeld til kredittinstitusjoner		1 246 055	1 221 622
Øvrig langsiktig gjeld		1 682 681	1 653 470
Sum annen langsiktig gjeld	6	2 928 736	2 875 092
KORTSIKTIG GJELD			
Leverandørgjeld		10 000	15 000
Sum kortsiktig gjeld		10 000	15 000
Sum gjeld		2 938 736	2 890 092
Sum egenkapital og gjeld		2 811 723	2 826 675

Oslo, 13.07.2023
Styret i Maveso AS

Haakon Bruusgaard Irgens
styreleder/daglig leder



Regnskapsprinsipper

Årsregnskapet er satt opp i samsvar med regnskapsloven og NRS 8 - God regnskapsskikk for små foretak.

SKATT

Skattekostnaden i resultatregnskapet omfatter både periodens betalbare skatt og endring i utsatt skatt.

KLASSIFISERING OG VURDERING AV OMLØPSMIDLER

Omløpsmidler og kortsiktig gjeld omfatter normalt poster som forfaller til betaling innen ett år etter balansedagen, samt poster som knytter seg til varekretsløpet. Omløpsmidler vurderes til laveste verdi av anskaffelseskost og virkelig verdi.

Note 1 Lønnskostnader

Maveso AS har ikke hatt lønns- eller personalkostnader i 2022 og det foreligger heller ingen slike forpliktelser.

Note 2 Egenkapital

	Aksjekapital	Udekket tap	Annen Innskutt egenkapital	Annen egenkapital	Sum egenkapital
Pr. 31.12.2021	30 000	-85 917	-7 500	0	-63 417
Pr 01.01.2022	30 000	-85 917	-7 500	0	-63 417
Årets resultat		-63 596			-63 596
Pr 31.12.2022	30 000	-149 514	-7 500	0	-127 014

Note 3 Verdipapirer

	Anskaffelses kost	Balanseført verdi
Gn Invest 2 AS	250 062	250 062
Gn Invest 3 AS	1 350 000	1 350 000
Ng Midco AS	999 957	999 957
Renovation Group AS	199 864	199 864
Sum	2 799 883	2 799 883



Note 4 Aksjonærer

AKSJEKAPITALEN I MAVESO AS PR. 31.12 BESTÅR AV:

	Antall	Pålydende	Bokført
Ordinære aksjer	30	1 000,0	30 000
Sum	30		30 000

EIERSTRUKTUR

De største aksjonærene i % pr. 31.12 var:

	Ordinære	Eierandel	Stemmeandel
Haakon Bruusgaard Irgens	30	100,0	100,0

AKSJER OG OPSJONER EIET AV MEDLEMMER I STYRET OG DAGLIG LEDER:

Navn	Verv	Ordinære
Haakon Bruusgaard Irgens	styreleder/daglig leder	30
Totalt antall aksjer		30

Note 5 Fortsatt drift

Styrets arbeid i 2022 har i hovedsak bestått av å forvalte inntektene og redusere kostnadene for å sikre løpende drift. I budsjettene for 2023 er det lagt opp til en nøktern drift som skal skape en bærekraftig økonomi.

Maveso AS har tapt egenkapital per 31.12.2022. Styret i Maveso AS forventer en nøytral løpende drift i nær framtid og på lengre sikt forventer man bedre tider da viktige bransjeindikatorer indikere bedre tider. Driften av Maveso AS synes således ikke å medføre risiko for tap for kreditorerne.

Grunnlaget for styrets konklusjon om fortsatt drift er basert på grunnlaget dagens drift er etablert på, den gode kommunikasjonen mot kreditorer og et konservativt anslag på inntekter i årene som kommer.

Note 6 Annen langsiktig gjeld

	2022	2021
Andre langsiktige ytelser fra ansatte	1 682 681	1 653 470
Annen langsiktig gjeld	1 246 055	1 221 622
Sum annen langsiktig gjeld	2 928 736	2 875 092



Note 7 Skatt

Årets skattekostnad	2022	2021
Resultatført skatt på ordinært resultat:		
Betalbar skatt	0	0
Endring i utsatt skattefordel	0	0
Skattekostnad ordinært resultat	0	0
Skattepliktig inntekt:		
Resultat før skatt	-63 596	-61 327
Permanente forskjeller	0	0
Skattepliktig inntekt	-63 596	-61 327
Betalbar skatt i balansen:		
Betalbar skatt på årets resultat	0	0
Sum betalbar skatt i balansen	0	0

Skatteeffekten av midlertidige forskjeller og underskudd til fremføring som har gitt opphav til utsatt skatt og utsatte skattefordeler, spesifisert på typer av midlertidige forskjeller

	2022	2021	Endring
Akkumulert fremførbart underskudd	-179 604	-116 008	63 596
Inngår ikke i beregningen av utsatt skatt	179 604	116 008	-63 596
Utsatt skattefordel (22 %)	0	0	0

I henhold til God regnskapsskikk for små foretak balanseføres ikke utsatt skattefordel.