



## ÅRSREGNSKAPET FOR REGNSKAPSÅRET 2020 - GENERELL INFORMASJON

### Enheten

Organisasjonsnummer:	851 440 402
Organisasjonsform:	Aksjeselskap
Foretaksnavn:	G R FUGLESANGS SØNNER AS
Forretningsadresse:	Caspar Storms vei 21 0664 OSLO

### Regnskapsår

Årsregnskapets periode:	01.01.2020 - 31.12.2020
-------------------------	-------------------------

### Konsern

Mørselskap i konsern:	Ja
Konsernregnskap lagt ved:	Ja

### Regnskapsregler

Regler for små foretak benyttet:	Nei
Benyttet ved utarbeidelsen av årsregnskapet til selskapet:	Regnskapslovens alminnelige regler
Benyttet ved utarbeidelsen av årsregnskapet til konsernet:	Regnskapslovens alminnelige regler

### Årsregnskapet fastsatt av kompetent organ

Bekreftet av representant for selskapet:	Are Arntsen
Dato for fastsettelse av årsregnskapet:	23.06.2021

### Grunnlag for avgivelse

År 2020: Årsregnskapet er elektronisk innlevert  
År 2019: Tall er hentet fra elektronisk innlevert årsregnskap fra 2020

*Det er ikke krav til at årsregnskapet m.v. som sendes til Regnskapsregisteret er undertegnet. Kontrollen på at dette er utført ligger hos revisor/enhetens øverste organ. Sikkerheten ivaretas ved at innsender har rolle/rettighet for innsending av årsregnskapet via Altinn, og ved at det bekreftes at årsregnskapet er fastsatt av kompetent organ.*

Brønnøysundregistrene, 07.07.2022



## Resultatregnskap

Beløp i: NOK	Note	2020	2019
<b>RESULTATREGNSKAP</b>			
<b>Inntekter</b>			
Annen driftsinntekt		420 000	
<b>Sum inntekter</b>		<b>420 000</b>	
<b>Kostnader</b>			
Lønnskostnad		619 500	95 658
Tap på fordringer		-10 000	8 166 430
Annen driftskostnad		165 468	338 182
<b>Sum kostnader</b>		<b>774 968</b>	<b>8 600 269</b>
<b>Driftsresultat</b>		<b>-354 968</b>	<b>-8 600 269</b>
<b>Finansinntekter og finanskostnader</b>			
Inntekt fra investering i datterselskap		5 300 000	336 595
Annen renteinntekt		62	311
Inntekt fra investering i annet selskap		239 552	86 908
Annen finansinntekt		1 967 000	
<b>Sum finansinntekter</b>		<b>7 506 614</b>	<b>423 814</b>
Rentekostnad til foretak i samme konsern		10 535	
Annen rentekostnad		29 862	46 412
Annen finanskostnad		14	185 496
<b>Sum finanskostnader</b>		<b>40 411</b>	<b>231 908</b>
<b>Netto finans</b>		<b>7 466 203</b>	<b>191 905</b>
<b>Ordinært resultat før skattekostnad</b>		<b>7 111 236</b>	<b>-8 408 364</b>
Skattekostnad på ordinært resultat			
<b>Ordinært resultat etter skattekostnad</b>		<b>7 111 236</b>	<b>-8 408 364</b>
<b>Årsresultat</b>		<b>7 111 236</b>	<b>-8 408 364</b>
<b>Årsresultat etter minoritetsinteresser</b>		<b>7 111 236</b>	<b>-8 408 364</b>
<b>Totalresultat</b>		<b>7 111 236</b>	<b>-8 408 364</b>



## Resultatregnskap

<b>Beløp i: NOK</b>	<b>Note</b>	<b>2020</b>	<b>2019</b>
<b>Overføringer og disponeringer</b>			
Til/fra annen egenkapital		7 111 236	-8 408 364
<b>Sum overføringer og disponeringer</b>		<b>7 111 236</b>	<b>-8 408 364</b>



### Balanse

Beløp i: NOK	Note	2020	2019
<b>BALANSE - EIENDELER</b>			
<b>Anleggsmidler</b>			
<b>Immaterielle eiendeler</b>			
<b>Finansielle anleggsmidler</b>			
Investering i datterselskap		10 144 500	10 144 500
Investeringer i tilknyttet selskap		5 353 046	5 353 046
Investeringer i aksjer og andeler		995 100	1 028 115
<b>Sum finansielle anleggsmidler</b>		<b>16 492 646</b>	<b>16 525 661</b>
<b>Sum anleggsmidler</b>		<b>16 492 646</b>	<b>16 525 661</b>
<b>Omløpsmidler</b>			
<b>Varer</b>			
<b>Fordringer</b>			
Fordringer på foretak i samme konsern		5 723 335	
<b>Sum fordringer</b>		<b>5 723 335</b>	
<b>Bankinnskudd, kontanter og lignende</b>			
Bankinnskudd, kontanter o.l.		8 135 155	246 759
<b>Sum bankinnskudd, kontanter og lignende</b>		<b>8 135 155</b>	<b>246 759</b>
<b>Sum omløpsmidler</b>		<b>13 858 490</b>	<b>246 759</b>
<b>SUM EIENDELER</b>		<b>30 351 136</b>	<b>16 772 420</b>
<b>BALANSE - EGENKAPITAL OG GJELD</b>			
<b>Egenkapital</b>			
<b>Innskutt egenkapital</b>			
Aksjekapital (12 000 aksjer à 80)		960 000	960 000
Overkurs		15 998 615	15 998 615
<b>Sum innskutt egenkapital</b>		<b>16 958 615</b>	<b>16 958 615</b>



### Balanse

<b>Beløp i: NOK</b>	<b>Note</b>	<b>2020</b>	<b>2019</b>
<b>Opptjent egenkapital</b>			
Annen egenkapital		2 029 328	-5 081 908
<b>Sum opptjent egenkapital</b>		<b>2 029 328</b>	<b>-5 081 908</b>
<b>Sum egenkapital</b>		<b>18 987 943</b>	<b>11 876 708</b>
<b>Gjeld</b>			
<b>Langsiktig gjeld</b>			
<b>Annen langsiktig gjeld</b>			
Annen langsiktig gjeld		3 206 052	3 176 190
<b>Sum annen langsiktig gjeld</b>		<b>3 206 052</b>	<b>3 176 190</b>
<b>Sum langsiktig gjeld</b>		<b>3 206 052</b>	<b>3 176 190</b>
<b>Kortsiktig gjeld</b>			
Leverandørgjeld		13 750	15 625
Gjeld til foretak i samme konsern		7 557 855	1 703 897
Annen kortsiktig gjeld		585 535	
<b>Sum kortsiktig gjeld</b>		<b>8 157 140</b>	<b>1 719 522</b>
<b>Sum gjeld</b>		<b>11 363 192</b>	<b>4 895 712</b>
<b>SUM EGENKAPITAL OG GJELD</b>		<b>30 351 136</b>	<b>16 772 420</b>



## Konsernets resultatregnskap

Beløp i: NOK	Note	2020	2019
<b>RESULTATREGNSKAP</b>			
<b>Inntekter</b>			
Salgsinntekt		112 292 848	156 492 779
Leieinntekter fast eiendom		664 869	1 545 639
Gevinst ved avgang anleggsmidler		4 651 297	
Annen driftsinntekt		420 000	
<b>Sum inntekter</b>		<b>118 029 014</b>	<b>158 038 418</b>
<b>Kostnader</b>			
Varekostnad		75 286 140	89 822 682
Lønnskostnad	1	25 247 406	39 853 907
Avskrivninger	2, 3	1 963 468	2 942 459
Nedskrivning av varige driftsmidler og immaterielle eiendeler		1 684 486	
Tap på fordringer		57 786	657 422
Tap ved avgang anleggsmidler		135 116	166 642
Annen driftskostnad		7 092 961	22 994 514
<b>Sum kostnader</b>		<b>111 467 361</b>	<b>156 437 625</b>
<b>Driftsresultat</b>		<b>6 561 652</b>	<b>1 600 793</b>
<b>Finansinntekter og finanskostnader</b>			
Inntekt på investering i tilknyttet selskap	9	-946 548	3 815
Inntekt fra investering i annet selskap		239 552	86 908
Annen renteinntekt		61 029	61 976
Annen finansinntekt		3 668 896	655 369
<b>Sum finansinntekter</b>		<b>3 022 929</b>	<b>808 067</b>
Annen rentekostnad		371 750	752 200
Annen finanskostnad		2 057 855	769 186
<b>Sum finanskostnader</b>		<b>2 429 605</b>	<b>1 521 387</b>
<b>Netto finans</b>		<b>593 324</b>	<b>-713 320</b>
<b>Ordinært resultat før skattekostnad</b>		<b>7 154 976</b>	<b>887 474</b>
Skattekostnad på ordinært resultat	5	1 315 062	927 760
<b>Ordinært resultat etter skattekostnad</b>		<b>5 839 914</b>	<b>-40 286</b>



## Konsernets resultatregnskap

Beløp i: NOK	Note	2020	2019
Årsresultat		5 839 914	-40 286
Årsresultat etter minoritetsinteresser		5 839 914	-40 286
Totalresultat		5 839 914	-40 286
<b>Overføringer og disponeringer</b>			
Fondsemissjon		16 803	121 117
Til/fra annen egenkapital		5 823 111	-161 403
<b>Sum overføringer og disponeringer</b>		<b>5 839 914</b>	<b>-40 286</b>



## Konsernets balanse

Beløp i: NOK	Note	2020	2019
<b>BALANSE - EIENDELER</b>			
<b>Anleggsmidler</b>			
<b>Immaterielle eiendeler</b>			
Forskning og utvikling	3		2 245 981
Utsatt skattefordel	5		705 070
<b>Sum immaterielle eiendeler</b>			<b>2 951 051</b>
<b>Varige driftsmidler</b>			
Tomter, bygninger o.a. fast eiendom	2, 7		5 542 577
Maskiner og anlegg	2, 7	2 688 930	3 252 205
Transportmidler	2, 7		
Driftsløsøre, inventar o.a. utstyr	2, 7	3 242 156	3 789 133
<b>Sum varige driftsmidler</b>		<b>5 931 086</b>	<b>12 583 915</b>
<b>Finansielle anleggsmidler</b>			
Investering i datterselskap	8		
Investeringer i tilknyttet selskap	9	34 480 385	35 426 933
Investeringer i aksjer og andeler	9	995 100	1 028 115
Andre fordringer	9	442 968	
<b>Sum finansielle anleggsmidler</b>		<b>35 918 453</b>	<b>36 455 048</b>
<b>Sum anleggsmidler</b>		<b>41 849 539</b>	<b>51 990 014</b>
<b>Omløpsmidler</b>			
<b>Varer</b>			
<b>Sum varer</b>	7	<b>10 942 727</b>	<b>12 764 130</b>
<b>Fordringer</b>			
Kundefordringer	7	19 503 549	31 323 289
Andre fordringer		725 393	1 522 802
<b>Sum fordringer</b>		<b>20 228 943</b>	<b>32 846 091</b>
<b>Bankinnskudd, kontanter og lignende</b>			
Bankinnskudd, kontanter o.l.	10	13 988 678	2 889 756
<b>Sum bankinnskudd, kontanter og lignende</b>		<b>13 988 678</b>	<b>2 889 756</b>



## Konsernets balanse

Beløp i: NOK	Note	2020	2019
Sum omløpsmidler		45 160 348	48 499 977
<b>SUM EIENDELER</b>		<b>87 009 887</b>	<b>100 489 990</b>
<b>BALANSE - EGENKAPITAL OG GJELD</b>			
<b>Egenkapital</b>			
<b>Innskutt egenkapital</b>			
Aksjekapital	6	960 000	960 000
Overkurs		15 998 616	15 998 616
<b>Sum innskutt egenkapital</b>		<b>16 958 616</b>	<b>16 958 616</b>
<b>Opptjent egenkapital</b>			
Annen egenkapital		42 692 643	36 897 191
Minoritetsinteresser		595 254	578 451
<b>Sum opptjent egenkapital</b>		<b>43 287 897</b>	<b>37 475 642</b>
<b>Sum egenkapital</b>	6	<b>60 246 512</b>	<b>54 434 258</b>
<b>Gjeld</b>			
<b>Langsiktig gjeld</b>			
Utsatt skatt	5	73 772	
Andre avsetninger for forpliktelser			569 196
<b>Sum avsetninger for forpliktelser</b>		<b>73 772</b>	<b>569 196</b>
<b>Annen langsiktig gjeld</b>			
Gjeld til kredittinstitusjoner	7	2 501 027	7 961 689
Langsiktig konserngjeld	4		
Øvrig langsiktig gjeld	7	3 206 052	3 179 385
<b>Sum annen langsiktig gjeld</b>		<b>5 707 079</b>	<b>11 141 075</b>
<b>Sum langsiktig gjeld</b>		<b>5 780 851</b>	<b>11 710 271</b>
<b>Kortsiktig gjeld</b>			
Gjeld til kredittinstitusjoner	7		6 797 566
Leverandørgjeld		6 159 769	10 066 889
Betalbar skatt	5	536 220	252 639
Skyldig offentlige avgifter		5 987 931	8 688 478



## Konsernets balanse

<b>Beløp i: NOK</b>	<b>Note</b>	<b>2020</b>	<b>2019</b>
Utbytte	6	27 660	
Annen kortsiktig gjeld		8 270 943	8 539 890
<b>Sum kortsiktig gjeld</b>		<b>20 982 524</b>	<b>34 345 462</b>
<b>Sum gjeld</b>		<b>26 763 375</b>	<b>46 055 732</b>
<b>SUM EGENKAPITAL OG GJELD</b>		<b>87 009 887</b>	<b>100 489 990</b>



## **G.R. Fuglesangs Sønner AS Konsern**

### **Årsregnskap og årsberetning**

# **2020**

## Årsberetning 2020

### G. R. Fuglesangs Sønner AS

#### Konsern

**Virksomhetens art og sted** G. R. Fuglesangs Sønner AS er et holdingselskap med kontor i Oslo kommune. Selskapet administrerer også egne investeringer. Selskapet eier følgende selskaper: Fuglesangs AS med 96,6 %, FMS AS med 100 % og FGlides med 100 %. I tillegg til overnevnte har G.R. Fuglesangs Sønner AS investeringer i diverse aksjeselskaper.

#### Årsregnskapet

Regnskapet er avlagt i henhold til regnskapslovens § 4-5's forutsetning om fortsatt drift. Etter styrets mening gir årsregnskapet med noter en rettvise, fullstendig og utfyllende informasjon om selskapets utvikling og resultat i 2020 og selskapets stilling ved utgangen av regnskapsåret.

Konsernets omsetning ble i 2020 MNOK 118 mot MNOK 158 i 2019. Reduksjonen i konsernets omsetning skyldes at man har redusert sin eierandel til mindre enn 50% i et tidligere datterselskap (FSubsea AS). Resultatet før skatt i 2020 ble positivt med MNOK 7,2 mot positivt med MNOK 0,9 i 2019. Morselskapet hadde i 2020 et overskudd på MNOK 7,1 mot underskudd på MNOK 8,4 i 2019.

Samlet kontantstrøm fra driften i konsernet i 2020 var positiv med MNOK 11,1, mens de samlede investeringene i konsernet var MNOK 35,9.

#### Drift i datterselskaper i 2020

Fuglesangs AS omsetning ble MNOK 116 i 2020 mot MNOK 122 i 2019. Ordinært resultat før skatt i 2020 ble positivt med NOK 1,650' mot positivt NOK 3.910' i 2019.

FMS AS hadde i 2020 omsetning på NOK 5.641' mot NOK 2.417',- i 2019. Selskapets resultat før skatt i 2020 ble positivt med NOK 4.650' mot negativt med NOK 596' i 2019. I 2020 solgte FMS AS eiendommen i Vesthøyveien 19, «Fuglesang huset», med en bokført gevinst på mer enn 4 MNOK. Likviditetseffekten var vesentlig større.

FGlides er et inaktivt selskap som sitter på rettigheter vedrørende miljøbelegg mot marin groe. Selskapet har ingen omsetning og ingen ansatte.

De generelle markedsforholdene for norsk industri har i 2020 vært preget av situasjonen rundt Covid-19. Pandemien har skapt utfordringer rundt frakt og distribusjon. Investeringsviljen i industrien oppleves som redusert, mens etterspørsel etter vedlikehold og reparasjon av utstyr har økt gjennom pandemien.

#### Finansiell Risiko

Den finansielle målsetningen til selskapet er å avdempe den finansielle risikoen i størst mulig grad. Datterselskapenes nåværende strategi innbefatter ikke bruk av finansielle instrumenter, men dette er gjenstand for løpende vurdering av styret.

Endringer i rentenivået utgjør en risiko ettersom datterselskapene har flytende rente på gjeld til kredittinstitusjoner. Den totale gjeld ansees som lav. Mange av selskapenes kunder er eksportører av varer og kan bli påvirket av valutakurser og rentenivå, noe som kan påvirke selskapenes omsetning.



Risikoen for tap på fordringer i datterselskapene anses som lav. Delvis forhåndsbetaling av store prosjekter er en strategi selskapet følger for å redusere risikoen.

G.R. Fuglesangs Sønner AS har ikke eksterne lån fra andre enn aksjonærer. Fuglesangs AS har hva styret anser som normal kassekreditt. FMS AS har ingen lån eller kassekreditt. Således vurderer styret det slik at det er lav finansiell og likviditetsmessig risiko i gruppen.

#### Arbeidsmiljø og likestilling

HMS og likestilling er høyt prioritert i alle gruppens selskaper. Sykefraværet i 2020 var på ca. 1,2 %. Det er 34 ansatte i konsernet. Av disse er 4 kvinner. Det eksisterer små lønnsforskjeller mellom kjønnene. Styret i G R Fuglesangs Sønner AS består av 4 menn og en kvinne.

Konsernet har som mål å være en arbeidsplass der det råder full likestilling mellom kvinner og menn, samt at diskriminering ikke skal forekomme. Selskapet har i sin policy innarbeidet bestemmelser som tar sikte på at det ikke forekommer forskjellsbehandling grunnet kjønn i saker som for eksempel lønn, avansement og rekruttering.

Pandemien har medført økt bruk av hjemmekontor for enkelte ansatte. Dette har økt bruken av Teams og andre PC-programmer for gjennomføring av møter etc. Gjennom tett oppfølging av ansatte fra ledelsens side anses ikke dette å ha påvirket foretakets fysiske eller psykiske arbeidsmiljø i vesentlig negativ retning.

#### Ytre Miljø

Selskapets virksomhet anses ikke å forurense det ytre miljø.

#### Utsiktene for 2021.

Datterselskapene satser betydelig på produktutvikling, nye agenturer og nye løsninger.

Utsiktene for 2021 er preget av usikkerhet rundt den pågående pandemien og hvilken effekt tiltakene i samfunnet vil ha på datterselskapene og markedene de operer i. Det foreligger planer for å kunne iverksette kostnadsreducerende tiltak på kort varsel dersom etterspørselen skulle endre seg. Situasjonen følges nøye.

Det forventes positivt resultat i alle selskapene.

Oslo, 23.06.2021

Styret i G R Fuglesangs Sønner AS

  
Hans Peter Fuglesang

*Adm. Direktør / Styreleder*



Alexander W. Fuglesang

*Styremedlem*

  
Berit Winnem Fuglesang

*Varamedlem*



Tore Fritsch

*Styremedlem*



## G R Fuglesangs Sønner AS konsern

Morselskap				Konsern	
2020	2019	Resultatregnskap 1.1. - 31.12.	Note	2020	2019
		<b>Driftsinntekter og driftskostnader</b>			
0	0	Salgsinntekt		112 292 848	156 492 779
0	0	Leieinntekter fast eiendom		664 869	1 545 639
0	0	Gevinst ved avgang anleggsmidler		4 651 297	0
420 000	0	Annen driftsinntekt		420 000	0
<u>420 000</u>	<u>0</u>	<b>Sum driftsinntekter</b>		<u>118 029 014</u>	<u>158 038 418</u>
		<b>Driftskostnader</b>			
0	0	Varekostnad		-75 286 140	-89 822 682
-619 500	-95 658	Lønnskostnad	1	-25 247 406	-39 853 907
0	0	Avskrivninger	2, 3	-1 963 468	-2 942 459
0	0	Nedskrivninger		-1 684 486	0
10 000	-8 166 430	Tap på fordringer		-57 786	-657 422
0	0	Tap ved avgang anleggsmidler		-135 116	-166 642
-165 468	-338 182	Annen driftskostnad		-7 092 961	-22 994 514
<u>-774 968</u>	<u>-8 600 269</u>	<b>Sum driftskostnader</b>		<u>-111 467 361</u>	<u>-156 437 625</u>
<u>-354 968</u>	<u>-8 600 269</u>	<b>Driftsresultat</b>		<u>6 561 652</u>	<u>1 600 793</u>
		<b>Finansinntekter og finanskostnader</b>			
5 300 000	0	Inntekt på investering i datterselskap		0	0
0	0	Inntekt på investering i tilknyttet selskap	9	-946 548	3 815
239 552	423 503	Inntekt fra investering i annet selskap		239 552	86 908
62	311	Annen renteinntekt		61 029	61 976
1 967 000	0	Annen finansinntekt		3 668 896	655 369
-10 535	0	Rentekostnad til foretak i samme konsern		0	0
-29 862	-46 412	Annen rentekostnad		-371 750	-752 200
-14	-185 496	Annen finanskostnad		-2 057 855	-769 186
<u>7 466 203</u>	<u>191 905</u>	<b>Resultat av finansposter</b>		<u>593 324</u>	<u>-713 320</u>
<u>7 111 236</u>	<u>-8 408 364</u>	<b>Ordinært resultat før skattekostnad</b>		<u>7 154 976</u>	<u>887 474</u>
0	0	Skattekostnad på ordinært resultat	5	-1 315 062	-927 760
<u>7 111 236</u>	<u>-8 408 364</u>	<b>Årsresultat</b>		<u>5 839 914</u>	<u>-40 286</u>
		Årsresultat etter minoritet			
		<b>Overføringer</b>			
7 111 236	-8 408 364	Til/fra annen egenkapital		5 823 111	-161 403
0	0	Minoritetenes resultatandel		16 803	121 117
<u>7 111 236</u>	<u>-8 408 364</u>	<b>Sum disponert</b>		<u>5 839 914</u>	<u>-40 286</u>



## G R Fuglesangs Sønner AS konsern


Morselskap			Konsern		
2020	2019	Balanse per 31.12.	Note	2020	2019
		<b>Eiendeler</b>			
		<b>Anleggsmidler</b>			
		<b>Immaterielle eiendeler</b>			
0	0	Forskning og utvikling	3	0	2 245 981
0	0	Utsatt skattefordel	5	0	705 070
<u>0</u>	<u>0</u>	<b>Sum immaterielle eiendeler</b>		<u>0</u>	<u>2 951 051</u>
		<b>Varige driftsmidler</b>			
0	0	Tomter, bygninger o.a. fast eiendom	2, 7	0	5 542 577
0	0	Maskiner og anlegg	2, 7	2 688 930	3 252 205
0	0	Driftsløsøre, inventar o.a. utstyr	2, 7	3 242 156	3 789 133
<u>0</u>	<u>0</u>	<b>Sum varige driftsmidler</b>		<u>5 931 086</u>	<u>12 583 915</u>
		<b>Finansielle anleggsmidler</b>			
10 144 500	10 144 500	Investeringer i datterselskap	8	0	0
5 353 046	5 353 046	Investeringer i tilknyttet selskap	9	34 480 385	35 426 933
995 100	1 028 115	Investeringer i aksjer og andeler	9	995 100	1 028 115
0	0	Andre fordringer	9	442 968	0
<u>16 492 646</u>	<u>16 525 661</u>	<b>Sum finansielle anleggsmidler</b>		<u>35 918 453</u>	<u>36 455 048</u>
<u>16 492 646</u>	<u>16 525 661</u>	<b>Sum anleggsmidler</b>		<u>41 849 539</u>	<u>51 990 014</u>
		<b>Omløpsmidler</b>			
<u>0</u>	<u>0</u>	<b>Lager av varer og annen beholdning</b>	7	<u>10 942 727</u>	<u>12 764 130</u>
		<b>Fordringer</b>			
0	0	Kundefordringer	7	19 503 549	31 323 289
5 723 335	0	Fordringer på foretak i samme konsern		0	0
0	0	Andre fordringer		725 393	1 522 802
<u>5 723 335</u>	<u>0</u>	<b>Sum fordringer</b>		<u>20 228 943</u>	<u>32 846 091</u>
<u>8 135 155</u>	<u>246 759</u>	<b>Bankinnskudd, kontanter o.l.</b>	10	<u>13 988 678</u>	<u>2 889 756</u>
<u>13 858 490</u>	<u>246 759</u>	<b>Sum omløpsmidler</b>		<u>45 160 348</u>	<u>48 499 977</u>
<u>30 351 136</u>	<u>16 772 420</u>	<b>Sum eiendeler</b>		<u>87 009 887</u>	<u>100 489 990</u>





## G R Fuglesangs Sønner AS konsern


Morselskap			Konsern		
2020	2019	Balanse per 31.12.	Note	2020	2019
		<b>Egenkapital og gjeld</b>			
		<b>Innskutt egenkapital</b>			
960 000	960 000	Aksjekapital	6	960 000	960 000
15 998 615	15 998 615	Overkurs		15 998 616	15 998 616
<u>16 958 615</u>	<u>16 958 615</u>	<b>Sum Innskutt egenkapital</b>		<u>16 958 616</u>	<u>16 958 616</u>
		<b>Opptjent egenkapital</b>			
2 029 328	-5 081 908	Annen egenkapital		42 682 643	36 897 191
0	0	Minoritetsinteresser		585 254	578 451
<u>2 029 328</u>	<u>-5 081 908</u>	<b>Sum opptjent egenkapital</b>		<u>43 287 897</u>	<u>37 475 642</u>
<u>18 987 943</u>	<u>11 876 708</u>	<b>Sum egenkapital</b>	6	<u>60 246 512</u>	<u>54 434 258</u>
		<b>Gjeld</b>			
		<b>Avsetning for forpliktelser</b>			
0	0	Utsatt skatt	5	73 772	0
0	0	Andre avsetninger for forpliktelser		0	569 196
<u>0</u>	<u>0</u>	<b>Sum avsetning for forpliktelser</b>		<u>73 772</u>	<u>569 196</u>
0	0	Gjeld til kredittinstitusjoner	7	2 501 027	7 961 689
3 206 052	3 176 190	Ovrig langsiktig gjeld	7	3 206 052	3 179 385
<u>3 206 052</u>	<u>3 176 190</u>	<b>Sum annen langsiktig gjeld</b>		<u>5 707 079</u>	<u>11 141 075</u>
		<b>Kortsiktig gjeld</b>			
0	0	Gjeld til kredittinstitusjoner	7	0	6 797 566
7 557 855	1 703 897	Gjeld til foretak i samme konsern		0	0
13 750	15 625	Leverandørgjeld		6 159 769	10 066 889
0	0	Betalbar skatt	5	536 220	252 639
0	0	Skyldig offentlige avgifter		5 987 931	8 688 478
0	0	Utbytte	6	27 660	0
585 535	0	Annen kortsiktig gjeld		8 270 943	8 539 890
<u>8 157 140</u>	<u>1 719 522</u>	<b>Sum kortsiktig gjeld</b>		<u>20 982 524</u>	<u>34 345 462</u>
<u>11 363 192</u>	<u>4 895 712</u>	<b>Sum gjeld</b>		<u>26 763 375</u>	<u>46 055 732</u>
<u>30 351 136</u>	<u>16 772 420</u>	<b>Sum egenkapital og gjeld</b>		<u>87 009 887</u>	<u>100 489 990</u>

23.06.2021

  
Hans Peter Fuglesang  
Styreleder/Daglig leder

  
Tore Frilich  
Styremedlem

  
Alexander L. Fuglesang  
Styremedlem

  
Berit W. Fuglesang  
Varamedlem



## G R Fuglesangs Sønner AS

Morselskap		Kontantstrømoppstilling - mor og konsern	Konsern	
2020	2019		2020	2019
<b>KONTANTSTRØMMER FRA OPERASJONELLE AKTIVITETER:</b>				
7 111 236	-8 408 364	Resultat før skattekostnad	7 154 976	887 474
0	0	+ Periodens betalte skatter	-252 639	-137 496
0	0	+/- Gevinst/tap ved salg av anleggsmidler	-4 516 181	166 642
0	0	+ Avskrivning anleggsmidler	1 963 468	2 942 459
0	0	+/- Endring i varelager	1 821 403	-912 896
0	0	+/- Endring i kundefordringer	11 819 740	-6 877 898
-1 875	3 125	+/- Endring i leverandørgjeld	-3 907 154	-2 281 372
0	0	+/- Effekt av valutakursendringer	0	0
-1 967 000	185 496	+/- Poster tilknyttet investerings- eller finansieringsaktiviteter	-1 967 000	0
-5 137 801	7 717 582	+/- Endring i andre tidsavgrensingsposter	-1 822 393	11 920 182
<u>4 560</u>	<u>-502 161</u>	= <b>Netto kontantstrøm fra operasjonelle aktiviteter</b>	<u>11 978 706</u>	<u>5 707 095</u>
<b>KONTANTSTRØMMER FRA INVESTERINGSAKTIVITETER:</b>				
0	0	+ Utbetalinger ved kjøp av immaterielle eiendeler	0	-23 192 271
0	0	+ Innbetalinger ved salg av varige driftsmidler	10 834 191	306 839
0	0	+ Utbetalinger ved kjøp av varige driftsmidler	-1 067 155	-2 347 310
0	-1 529 443	+ Utbetalinger ved kjøp av aksjer og andeler i andre foretak	0	0
0	0	+/- Netto betalinger tilknyttet andre investeringer	-442 968	0
<u>2 000 015</u>	<u>-1 529 443</u>	= <b>Netto kontantstrømmer fra investeringsaktiviteter</b>	<u>11 324 083</u>	<u>-25 232 742</u>
<b>KONTANTSTRØMMER FRA FINANSIERINGSAKTIVITETER:</b>				
29 862	89 093	+ Innbetalinger ved opptak av ny langsiktig gjeld	29 862	89 093
6 000 000	1 346 042	+ Netto innbetalinger ved opptak av ny kortsiktig gjeld	0	0
0	0	+ Utbetalinger ved nedbetaling av langsiktig gjeld	-5 463 856	-916 179
-146 042	0	+ Netto utbetalinger ved nedbetaling av kortsiktig gjeld	0	0
0	0	+/- Netto endring i kassekreditt	-6 797 566	4 433 308
0	0	+ Utbetalinger av utbytte	27 660	-63 405
<u>5 883 820</u>	<u>1 435 135</u>	= <b>Netto kontantstrømmer fra finansieringsaktiviteter</b>	<u>-12 203 900</u>	<u>3 542 817</u>
<b>ENDRING I BEHOLDNING AV KONTANTER:</b>				
7 888 396	-596 468	+/- <b>Netto endring i kontanter *</b>	11 098 889	-15 982 830
246 760	843 228	+ Beholdning av kontanter 1.1.	2 889 756	18 872 551
<u>8 135 157</u>	<u>246 761</u>	= Beholdning av kontanter 31.12.	<u>13 988 678</u>	<u>2 889 756</u>



## G.R. Fuglesangs Sønner AS Konsern

### Noter til årsregnskapet for 2020

Side 1

#### Regnskapsprinsipper

Årsregnskapet er satt opp i samsvar med regnskapsloven 1998. Det er utarbeidet etter norske regnskapsstandarder.

#### Inntektsføring

Tjenester resultatføres når de er opptjent. Varesalg resultatføres når varene er levert.

#### Hovedregel for vurdering og klassifisering av eiendeler og gjeld

Eiendeler bestemt til varig eie eller bruk er klassifisert som anleggsmidler. Andre eiendeler er klassifisert som omløpsmidler. Fordringer som skal tilbakebetales innen et år er uansett klassifisert som omløpsmidler. Ved klassifisering av kortsiktig og langsiktig gjeld er analoge kriterier lagt til grunn.

Anleggsmidler vurderes til anskaffelseskost, men nedskrives til virkelig verdi når verdifallet forventes ikke å være forbigående. Anleggsmidler med begrenset økonomisk levetid avskrives planmessig. Langsiktig gjeld balanseføres til nominelt mottatt beløp på etableringstidspunktet. Langsiktig gjeld oppskrives ikke til virkelig verdi som følge av renteendring.

Omløpsmidler vurderes til laveste av anskaffelseskost og virkelig verdi. Kortsiktig gjeld balanseføres til nominelt mottatt beløp på etableringstidspunktet. Kortsiktig gjeld oppskrives ikke til virkelig verdi som følge av renteendring.

Enkelte poster er vurdert etter andre regler, og redegjøres for nedenfor.

#### Valuta

Pengeposter i utenlandsk valuta omregnes til balansedagens kurs.

#### Immaterielle eiendeler

Utgifter til immaterielle eiendeler, herunder utgifter til forskning og utvikling er balanseført i den utstrekning kriteriene for balanseføring er oppfylt.

#### Varige driftsmidler

Varige driftsmidler avskrives over forventet økonomisk levetid. Avskrivningene er som hovedregel fordelt lineært over antatt økonomisk levetid.

#### Andre anleggsaksjer og andeler

Anleggsaksjer og eventuelle mindre investeringer i andre selskaper hvor konsernet ikke har betydelig innflytelse balanseføres til anskaffelseskost. Investeringene blir nedskrevet til virkelig verdi dersom verdifallet ikke er forbigående. Mottatt utbytte og andre overskuddsutdelinger fra selskapene inntektsføres som annen finansinntekt.

#### Varer

Varer er vurdert til det laveste av gjennomsnittlig anskaffelseskost og netto salgsverdi.

#### Fordringer

Kundefordringer og andre fordringer oppføres til pålydende etter fradrag for avsetning til forventet tap. Avsetning til tap gjøres på grunnlag av en individuell vurdering av de enkelte fordringene. I tillegg gjøres det for øvrige kundefordringer en spesifisert avsetning for å dekke antatt tap.

#### Skatter

Skatter kostnadsføres når de påløper, det vil si at skattekostnaden er knyttet til det regnskapsmessige resultat før skatt. Skattekostnaden består av betalbar skatt (skatt på årets skattepliktige inntekt) og endring i netto utsatt skatt. Skattekostnaden fordeles på ordinært resultat og resultat av ekstraordinære poster i henhold til skattegrunnlaget.

#### Konsernets struktur

Konsernet består pr 31.12.2020 foruten morselskapet av følgende datter- og datterdatterselskap (den direkte eierandel er angitt i parentes når mindre enn 100 %):

Fuglesangs AS (96,6 %)

FMS AS

FGLides AS

FSubsea AS er blitt tilknyttet selskap fra og med 2019 og er innarbeidet etter egenkapitalmetoden i konsernet.



## G.R. Fuglesangs Sønner AS Konsern

## Noter til årsregnskapet for 2020

Side 2

## Note 1: Lønn, ansatte, ytelser til ledende personer m.v.

Mor		Lønnskostnaden består av:	Konsern	
2020	2019		2020	2019
615 000	0	Lønninger	20 822 906	32 118 692
0	0	Folketrygdavgift	3 443 049	5 680 992
0	0	Pensjonskostnader	408 775	863 748
4 500	95 658	Andre ytelser / personalkostnader	572 676	1 190 475
0	0	Eksterne personalkostnader	0	0
0	0	Overført til/fra nærstående selskap	0	0
0	0	Aktivert lønn FOU	0	0
619 500	95 658	Sum lønnskostnader	25 247 406	39 853 907
0,0	0,0	Antall årsverk	35	35

## Ytelser til ledende personer

Daglig leder i morselskapet har mottatt i lønn fra annet selskap i konsernet kr 864 229. Andre godtgjørelser kr 31 394. For mellomværende og renter henvises til note 7.

## Obligatorisk tjenestepensjon

Morselskapet har ikke noe krav om obligatorisk tjenestepensjon (OTP). Konsernselskapene med ansatte har ordninger som minst tilfredsstiller kravene til OTP.

## Revisor

Samlet honorar til revisor utgjør kr 143 500 for morselskapet og totalt kr 322 500 for konsernet. Beløpene inkluderer honorar for teknisk bistand årsoppgjør mv med kr 81 000 for morselskapet og kr 120 000 for konsernet.

## Note 2: Varige driftsmidler og øvrige immaterielle eiendeler

	Konsern			Sum
	Bygninger	Transport- midler	Driftsløsøre, inventar og utstyr etc	
Anskaffelseskost 1.1.	7 144 722	7 871 451	7 052 782	22 068 955
Tilgang	0	856 742	210 413	1 067 155
Avgang	-7 144 722	-526 225	-331 536	-8 002 483
Anskaffelseskost 31.12.	0	8 201 968	6 931 659	15 133 627
Akk. avskrivninger 31.12.	0	-5 513 037	-3 689 505	-9 202 542
Balansført verdi 31.12.	0	2 688 931	3 242 154	5 931 086
Årets avskrivninger	55 425	784 441	562 107	1 401 973
Økonomiske levetid	50 år	20%	20%	
Avskrivningsplan	Lineær	Saldo	Saldo	



**G.R. Fuglesangs Sønner AS Konsern**

Noter til årsregnskapet for 2020

Side 3

**Note 3: Immaterielle eiendeler**

	FoU	Sum
Anskaffelseskost 1.1.	2 807 476	2 807 476
Tilgang	0	0
Avgang	0	0
Anskaffelseskost 31.12.	2 807 476	2 807 476
Akkumulerte nedskrivninger 31.12.	-1 684 486	-1 684 486
Akkumulerte avskrivninger 31.12.	-1 122 990	-1 122 990
Balansført verdi 31.12.	0	0
Årets avskrivninger	561 495	561 495
Økonomiske levetid	5 år	
Avskrivningsplan	Lineær	

I 2020 har det blitt foretatt en nedskrivning av de immaterielle eiendelene i balansen. Avsetning utsatt inntekt vedrørende Skattefunn har i sin helhet blitt regnskapsmessig inntektsført med hele beløpet i år som en motpost til nedskrivningen av de balanserte immaterielle eiendelene.

**Note 4: Mellomværende og transaksjoner med foretak i samme konsern m.v.**

Vesentlige mellomværende med foretak i samme konsern er klassifisert på egne linjer under anleggs- og omløpsmidler, langsiktig og kortsiktig gjeld. Tilsvarende er renter til / fra andre konsernselskap vist på egne linjer i resultatregnskapet.

**Note 5: Skattekostnad**

Mor			Konsern	
2020	2019	Skattekostnaden fremkommer slik:	2020	2019
0	0	Betalbar skatt på årets resultat	-536 220	-252 639
0	0	Brutto endring utsatt skatt / skattefordel	-778 842	-2 425 403
0	0	Endring utsatt skatt konsernendringer	0	1 750 283
0	0	Skattekostnad på ordinært resultat	-1 315 063	-927 760
<b>Betalbar skatt på årets resultat fremkommer slik:</b>				
2 811 236	-8 408 364	Ordinært resultat før skattekostnad	7 154 976	887 475
-239 552	-423 502	Mottatt utbytte	0	0
-1 959 799	8 364 631	Permanente forskjeller (resultatførte poster)	-1 177 424	3 329 608
70 508	88 135	Brutto endring midlertidige forskjeller	-3 540 190	-11 024 559
0	0	Midlertidige forskjeller konsernendringer	0	7 955 831
682 393	-379 100	Grunnlag betalbar skatt	2 437 362	1 148 355
0	0	Skatt 22 %	536 221	252 639
0	0	Betalbar skatt på årets resultat	536 221	252 639
<b>Betalbar skatt i balansen fremkommer slik:</b>				
0	0	Betalbar skatt på årets resultat	536 221	252 639
0	0	Sum betalbar skatt	536 221	252 639

**Note 5: Skattekostnad (forts.)**



**G.R. Fuglesangs Sønner AS Konsern**

**Noter til årsregnskapet for 2020**

**Side 4**

Mor			Forskjeller som utlignes:	Konsern		
31.12.20	31.12.19	Endring		31.12.20	31.12.19	Endring
0	0	0	Varige driftsmidler	-477 654	-2 986 889	2 509 235
0	0	0	Tilvirkningskontrakter	-1 302 122	-3 391 068	2 088 946
0	0	0	Varelager	0	200 000	-200 000
0	0	0	Kundefordringer	100 000	100 000	0
-282 027	-352 535	70 508	Avsetninger/Gevinst- og tapskonto	-5 638 636	189 915	-5 828 551
3 117 136	3 799 529	-682 393	Fremførbart underskudd	6 983 084	9 092 904	-2 109 820
2 835 109	3 446 994	-611 885	Sum	-335 328	3 204 862	-3 540 190
0	0	0				
2 835 109	3 446 994	-611 885	Sum	-335 328	3 204 862	-3 540 190
623 724	758 339	-134 615	Utsatt skatt (-) / s.fordel (+)	-73 772	705 070	-778 844

Utsatt skatt beregnes på grunnlag av forskjeller mellom regnskapsmessige og skattemessige balanseverdier og fremførbart underskudd/godtgjørelse. I oppstillingen brukes positivt fortegn ved netto skatteøkende midlertidige forskjeller. Det vil si forskjeller som øker fremtidig skattbar inntekt og dermed gir grunnlag for en utsatt skatteforpliktelse. Utsatt skattefordel er ikke innarbeidet i balansen til morselskapet.

**Note 6: Aksjeeiere og egenkapital**

Selskapets aksjekapital på kr 960 000 består av 12 000 aksjer pålydende kr 80. Eierforholdet per 31.12. er:

	Antall	Andel	Verv
Hans Peter Fuglesang	7 200	60 %	Styreleder
Alexander W. Fuglesang	4 800	40 %	Styremedlem
Sum	12 000	100 %	

Morselskapet	Aksje- kapital	Overkurs	Annen egenkapital	Sum egenkapital
Egenkapital 01.01	960 000	15 998 615	-5 081 908	11 876 707
Årets resultat			7 111 236	7 111 236
Egenkapital 31.12.	960 000	15 998 615	2 029 328	18 987 943
Egenkapital 1.1.	960 000	15 998 616	36 897 191	578 451
Årets resultat			5 823 111	16 803
Utbytte til minoritetene			-27 660	-27 660
Egenkapital 31.12.	960 000	15 998 616	42 692 642	595 254
				60 246 512



## G.R. Fuglesangs Sønner AS Konsern

Noter til årsregnskapet for 2020

Side 5

### Note 7: Gjeld, pantstillelser og betalingsgarantier m.v.

Mor		Gjeld som er sikret ved pant o.l.	Konsern	
2020	2019		2020	2019
0	0	Langsiktig gjeld til kredittinstitusjoner	2 501 027	7 961 689
0	0	Kortsiktig gjeld til kredittinstitusjoner	0	6 797 566
0	0	Sum	2 501 027	14 759 255
Balanseført verdi av pantsatte eiendeler				
0	0	Transportmidler	2 688 930	3 252 205
0	0	Driftsløsøre	3 242 156	3 789 133
0	0	Fast eiendom	0	5 542 577
0	0	Av samlet varelager er det stillet pant på	10 942 727	12 764 130
0	0	Av samlede kundefordringer er det stillet pant på	19 503 549	31 323 289
0	0	Sum	36 377 362	56 671 334

DnB har pant i datterselskapers varelager, kundefordringer og driftstilbehør som sikkerhet for sitt engasjement.

Mor		Gjeld til aksjonær	Konsern	
2020	2019		2020	2019
3 206 052	3 176 190	Gjeld til aksjonær	3 206 052	3 176 190
3 206 052	3 176 190	Sum	3 206 052	3 176 190

Aksjonær er godskrevet renter kr 46 412.

### Note 8: Morselskapets aksjer i datterselskap m.v.

Firma	Eierandel	Selskapets egenkapital	Selskapets årsresultat	Bokført verdi
Fuglesangs AS	96,6 %	17 353 743	1 270 660	6 034 500
FMS AS	100 %	4 280 546	4 302 566	4 080 000
Fglides AS	100 %	14 252	-10 194	30 000
Summer		21 648 541	5 563 032	10 144 500

Morselskapet har mottatt konsernbidrag fra Fuglesangs AS på kr 1 000 000 og fra FMS AS på kr 4 300 000 i 2020. De norske datterselskaper har forretningskontor i Oslo kommune. Aksjene i datterselskaper er vurdert etter kostmetoden. Konsernbidrag fra datterselskap inntektsføres i morselskapet i samme regnskapsår.



## G.R. Fuglesangs Sønner AS Konsern

### Noter til årsregnskapet for 2020

Side 6

#### Note 9: Investeringer i aksjer og andeler mv.

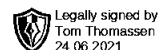
<u>Aksjer i tilknyttede selskap</u>	<u>Andel</u>	<u>Bokført verdi</u>	<u>Resultatført</u>
FSubsea AS	47,85 %	34 480 385	-946 548
Sum		34 480 385	-946 548

<u>Andre aksjer og andeler</u>	<u>Bokført verdi</u>	<u>Resultatført</u>
Nordan Marine AS	0	239 552
Vika Prosjekt AS	995 100	0
Rosenlund ASA	0	0
Nordens Nyheter AS	0	0
Sum	995 100	239 552

FSubsea AS har ved rettet emisjon blitt tilknyttet selskap per november 2019. FSubsea AS er i samsvar med konsernets samlede eierandel klassifisert som aksjer i tilknyttet selskap og er i konsernet behandlet etter egenkapitalmetoden. Det er mellomværende mellom FSubsea AS og Fuglesangs AS på kr 442 968 pr 31.12.20. Morselskapet har solgt sine aksjer i Nordan Marine AS og Nordens Nyheter AS i 2020.

#### Note 10: Bundne midler

For den norske virksomheten er det opprettet bankgaranti i Tryg Garanti på kr 1 250 000,- for skyldig skattetrekk. I tillegg er det innestående på skattetrekkkonto kr 1 029,-.



## UAVHENGIG REVISORS BERETNING FOR 2020

Til Generalforsamlingen i G R Fuglesangs Sønner AS

### Uttalelse om revisjonen av årsregnskapet

#### Konklusjon

Vi har revidert G R Fuglesangs Sønner AS' årsregnskap som viser et overskudd for selskapsregnskap på kr 7 111 236 og et overskudd etter minoritetsinteresser for konsernregnskapet på kr 5 839 914, og etter vår mening:

- er årsregnskapet avgitt i samsvar med lov og forskrifter
- gir selskapsregnskapet et rettviseende bilde av den finansielle stillingen til G R Fuglesangs Sønner AS per 31. desember 2020 og av selskapets resultater og kontantstrømmer for regnskapsåret som ble avsluttet per denne datoen i samsvar med regnskapslovens regler og god regnskapsskikk i Norge.
- gir konsernregnskapet et rettviseende bilde av den finansielle stillingen til konsernet G R Fuglesangs Sønner AS per 31. desember 2020 og av konsernets resultater og kontantstrømmer for det avsluttede regnskapsåret i samsvar med regnskapslovens regler og god regnskapsskikk i Norge.

Årsregnskapet består av:

- selskapsregnskapet, som består av balanse per 31. desember 2020, resultatregnskap og kontantstrømoppstilling for regnskapsåret avsluttet per denne datoen og noter, herunder et sammendrag av viktige regnskapsprinsipper, og
- konsernregnskapet som består av balanse per 31. desember 2020, resultatregnskap og kontantstrømoppstilling for regnskapsåret avsluttet per denne datoen og noter, herunder et sammendrag av viktige regnskapsprinsipper.

#### Grunnlag for konklusjonen

Vi har gjennomført revisjonen i samsvar med lov, forskrift og god revisjonsskikk i Norge, herunder de internasjonale revisjonsstandardene (ISA-ene). Våre oppgaver og plikter i henhold til disse standardene er beskrevet i «Revisors oppgaver og plikter ved revisjon av årsregnskapet». Vi er uavhengige av selskapet slik det kreves i lov og forskrift, og har overholdt våre øvrige etiske forpliktelser i samsvar med disse kravene. Etter vår oppfatning er innhentet revisjonsbevis tilstrekkelig og hensiktsmessig som grunnlag for vår konklusjon.

#### Øvrig informasjon

Ledelsen er ansvarlig for øvrig informasjon. Øvrig informasjon består av opplysninger i årsberetningen, men inkluderer ikke årsregnskapet og revisjonsberetningen.

Vår uttalelse om revisjonen av årsregnskapet dekker ikke øvrig informasjon, og vi attesterer ikke den øvrige informasjonen.

I forbindelse med revisjonen av årsregnskapet er det vår oppgave å lese øvrig informasjon med det formål å vurdere hvorvidt det foreligger vesentlig inkonsistens mellom øvrig informasjon og årsregnskapet, kunnskap vi har opparbeidet oss under revisjonen, eller hvorvidt den tilsynelatende inneholder vesentlig feilinformasjon. Dersom vi hadde konkludert med at den øvrige informasjonen inneholder vesentlig feilinformasjon er vi pålagt å rapportere det. Vi har ingenting å rapportere i så henseende.



Revisorgruppen

Revisorgruppen Oslo AS  
Oscars gate 30  
Postboks 7154 Majorstuen  
N-0307 Oslo

Tlf: +47 23 20 49 00

E-post: [oslo@rg.no](mailto:oslo@rg.no)

Foretaksregisteret  
NO 917 275 254 MVA

[www.rg.no](http://www.rg.no)



**UAVHENGIG REVISORS BERETNING 2020**  
G R Fuglesangs Sønner AS

Side 2

#### *Styret og daglig leders ansvar for årsregnskapet*

Styret og daglig leder (ledelsen) er ansvarlig for å utarbeide årsregnskapet i samsvar med lov og forskrifter, herunder for at det gir et rettviseende bilde i samsvar med regnskapslovens regler og god regnskapsskikk i Norge. Ledelsen er også ansvarlig for slik intern kontroll som den finner nødvendig for å kunne utarbeide et årsregnskap som ikke inneholder vesentlig feilinformasjon, verken som følge av misligheter eller utilsiktede feil.

Ved utarbeidelsen av årsregnskapet må ledelsen ta standpunkt til selskapets og konsernets evne til fortsatt drift og opplyse om forhold av betydning for fortsatt drift. Forutsetningen om fortsatt drift skal legges til grunn for årsregnskapet så lenge det ikke er sannsynlig at virksomheten vil bli avviklet.

#### *Revisors oppgaver og plikter ved revisjonen av årsregnskapet*

Vårt mål er å oppnå betryggende sikkerhet for at årsregnskapet som helhet ikke inneholder vesentlig feilinformasjon, verken som følge av misligheter eller utilsiktede feil, og å avgi en revisjonsberetning som inneholder vår konklusjon. Betryggende sikkerhet er en høy grad av sikkerhet, men ingen garanti for at en revisjon utført i samsvar med lov, forskrift og god revisjonsskikk i Norge, herunder ISA-ene, alltid vil avdekke vesentlig feilinformasjon som eksisterer. Feilinformasjon kan oppstå som følge av misligheter eller utilsiktede feil. Feilinformasjon blir vurdert som vesentlig dersom den enkeltvis eller samlet med rimelighet kan forventes å påvirke økonomiske beslutninger som brukerne foretar basert på årsregnskapet.

For videre beskrivelse av revisors oppgaver og plikter vises det til <https://www.revisorforeningen.no/revisjonsberetninger>.

#### **Uttalelse om øvrige lovmessige krav**

##### *Konklusjon om årsberetningen*

Basert på vår revisjon av årsregnskapet som beskrevet ovenfor, mener vi at opplysningene i årsberetningen om årsregnskapet og forutsetningen om fortsatt drift er konsistente med årsregnskapet og i samsvar med lov og forskrifter.

##### *Konklusjon om registrering og dokumentasjon*

Basert på vår revisjon av årsregnskapet som beskrevet ovenfor, og kontrollhandlinger vi har funnet nødvendig i henhold til internasjonal standard for attestasjonsoppdrag (ISAE) 3000 «Attestasjonsoppdrag som ikke er revisjon eller forenklet revisorkontroll av historisk finansiell informasjon», mener vi at ledelsen har oppfylt sin plikt til å sørge for ordentlig og oversiktlig registrering og dokumentasjon av selskapets regnskapsopplysninger i samsvar med lov og god bokføringskikk i Norge.

Oslo, 23. juni 2021

Revisorgruppen Oslo AS

Tom Thomassen  
statsautorisert revisor