



## ÅRSREGNSKAPET FOR REGNSKAPSÅRET 2022 - GENERELL INFORMASJON

### Enheten

|                      |                                     |
|----------------------|-------------------------------------|
| Organisasjonsnummer: | 985 888 299                         |
| Organisasjonsform:   | Stiftelse                           |
| Foretaksnavn:        | STIFTELSEN MUSEUM NORD              |
| Forretningsadresse:  | Mary Pettersens vei 1<br>8445 MELBU |

### Regnskapsår

|                         |                         |
|-------------------------|-------------------------|
| Årsregnskapets periode: | 01.01.2022 - 31.12.2022 |
|-------------------------|-------------------------|

### Konsern

|                           |    |
|---------------------------|----|
| Mørselskap i konsern:     | Ja |
| Konsernregnskap lagt ved: | Ja |

### Regnskapsregler

|  |                                    |
|--|------------------------------------|
| Regler for små foretak benyttet:                           | Ja                                 |
| Benyttet ved utarbeidelsen av årsregnskapet til selskapet: | Regnskapslovens alminnelige regler |
| Benyttet ved utarbeidelsen av årsregnskapet til konsernet: | Regnskapslovens alminnelige regler |

### Årsregnskapet fastsatt av kompetent organ

|  |                   |
|--|-------------------|
| Bekreftet av representant for selskapet: | Geir Are Johansen |
| Dato for fastsettelse av årsregnskapet:  | 01.06.2023        |

### Grunnlag for avgivelse

År 2022: Årsregnskapet er elektronisk innlevert  
År 2021: Tall er hentet fra elektronisk innlevert årsregnskap fra 2022

*Det er ikke krav til at årsregnskapet m.v. som sendes til Regnskapsregisteret er undertegnet. Kontrollen på at dette er utført ligger hos revisor/enhetens øverste organ. Sikkerheten ivaretas ved at innsender har rolle/rettighet for innsending av årsregnskapet via Altinn, og ved at det bekreftes at årsregnskapet er fastsatt av kompetent organ.*

Brønnøysundregistrene, 16.08.2024



## Resultatregnskap

| Beløp i: NOK  | Note | 2022              | 2021              |
|---|------|-------------------|-------------------|
| <b>RESULTATREGNSKAP</b>                               |      |                   |                   |
| <b>Inntekter</b>                                      |      |                   |                   |
| Salgsinntekt  |      | 7 477 268         | 3 060 049         |
| Annen driftsinntekt                                   |      | 813 862           | 177 026           |
| Offentlige tilskudd                                   | 2    | 59 203 114        | 62 458 954        |
| <b>Sum inntekter</b>                                  |      | <b>67 494 244</b> | <b>65 696 029</b> |
| <b>Kostnader</b>                                      |      |                   |                   |
| Varekostnad   |      | 21 243            | 46 442            |
| Lønnskostnad  | 3, 4 | 32 966 974        | 30 845 529        |
| Avskrivning av driftsmidler og immaterielle eiendeler | 5    | 737 061           | 581 823           |
| Annen driftskostnad                                   | 3, 6 | 35 320 840        | 30 910 348        |
| <b>Sum kostnader</b>                                  |      | <b>69 046 118</b> | <b>62 384 142</b> |
| <b>Driftsresultat</b>                                 |      | <b>-1 551 875</b> | <b>3 311 887</b>  |
| <b>Finansinntekter og finanskostnader</b>             |      |                   |                   |
| Annen renteinntekt                                    |      | 154 182           | 23 020            |
| Annen finansinntekt                                   |      | 13 157            | 6 499             |
| <b>Sum finansinntekter</b>                            |      | <b>167 339</b>    | <b>29 519</b>     |
| Annen rentekostnad                                    |      | 10 308            | 8 001             |
| Annen finanskostnad                                   |      | 8 168             | 14 096            |
| <b>Sum finanskostnader</b>                            |      | <b>18 477</b>     | <b>22 097</b>     |
| <b>Netto finans</b>                                   |      | <b>148 862</b>    | <b>7 422</b>      |
| <b>Ordinært resultat før skattekostnad</b>            |      | <b>-1 403 013</b> | <b>3 319 309</b>  |
| <b>Ordinært resultat etter skattekostnad</b>          |      | <b>-1 403 013</b> | <b>3 319 309</b>  |
| <b>Årsresultat</b>                                    | 7    | <b>-1 403 013</b> | <b>3 319 309</b>  |
| <b>Årsresultat etter minoritetsinteresser</b>         |      | <b>-1 403 013</b> | <b>3 319 309</b>  |
| <b>Totalresultat</b>                                  |      | <b>-1 403 013</b> | <b>3 319 309</b>  |



## Resultatregnskap

| <b>Beløp i: NOK</b>                      | <b>Note</b> | <b>2022</b>       | <b>2021</b>      |
|--|-------------|-------------------|------------------|
| <b>Overføringer og disponeringer</b>     |             |                   |                  |
| Avsatt til annen egenkapital             |             | -1 403 013        | 3 319 309        |
| <b>Sum overføringer og disponeringer</b> |             | <b>-1 403 013</b> | <b>3 319 309</b> |



## Balanse

| Beløp i: NOK                                   | Note        | 2022              | 2021              |
|--|-------------|-------------------|-------------------|
| <b>BALANSE - EIENDELER</b>                     |             |                   |                   |
| <b>Anleggsmidler</b>                           |             |                   |                   |
| <b>Immaterielle eiendeler</b>                  |             |                   |                   |
| <b>Varige driftsmidler</b>                     |             |                   |                   |
| Tomter, bygninger o.a. fast eiendom            | 5           | 4 559 904         | 5 072 947         |
| Utstillinger                                   | 5           | 5 955 424         | 5 590 424         |
| Driftsløsøre, inventar o.a. utstyr             | 5           | 1 521 369         | 1 237 274         |
| <b>Sum varige driftsmidler</b>                 |             | <b>12 036 696</b> | <b>11 900 644</b> |
| <b>Finansielle anleggsmidler</b>               |             |                   |                   |
| Investering i datterselskap                    | 8           | 500 000           | 500 000           |
| Investeringer i aksjer og andeler              | 9           | 164 000           | 89 000            |
| Obligasjoner og andre fordringer               |             | 1 299 538         | 1 183 552         |
| Andre langsiktige fordringer                   | 10          | 4 315 398         | 4 056 473         |
| <b>Sum finansielle anleggsmidler</b>           |             | <b>6 278 936</b>  | <b>5 829 025</b>  |
| <b>Sum anleggsmidler</b>                       |             | <b>18 315 633</b> | <b>17 729 669</b> |
| <b>Omløpsmidler</b>                            |             |                   |                   |
| <b>Varer</b>                                   |             |                   |                   |
| <b>Sum varer</b>                               |             | <b>29 866</b>     | <b>38 326</b>     |
| <b>Fordringer</b>                              |             |                   |                   |
| Kundefordringer                                | 2, 8,<br>11 | 7 419 623         | 13 516 682        |
| Andre kortsiktige fordringer                   |             | 875 890           | 1 622 404         |
| <b>Sum fordringer</b>                          |             | <b>8 295 513</b>  | <b>15 139 086</b> |
| <b>Bankinnskudd, kontanter og lignende</b>     |             |                   |                   |
| Bankinnskudd, kontanter o.l.                   | 12          | 8 845 041         | 2 857 287         |
| <b>Sum bankinnskudd, kontanter og lignende</b> |             | <b>8 845 041</b>  | <b>2 857 287</b>  |
| <b>Sum omløpsmidler</b>                        |             | <b>17 170 420</b> | <b>18 034 699</b> |
| <b>SUM EIENDELER</b>                           |             | <b>35 486 053</b> | <b>35 764 368</b> |



## Balanse

| Beløp i: NOK                             | Note    | 2022              | 2021              |
|--|---------|-------------------|-------------------|
| <b>BALANSE - EGENKAPITAL OG GJELD</b>    |         |                   |                   |
| <b>Egenkapital</b>                       |         |                   |                   |
| <b>Innskutt egenkapital</b>              |         |                   |                   |
| Andelskapital                            | 13      | 10 000            | 10 000            |
| <b>Sum innskutt egenkapital</b>          | 7       | <b>10 000</b>     | <b>10 000</b>     |
| <b>Opptjent egenkapital</b>              |         |                   |                   |
| Annen egenkapital                        | 7       | 12 580 528        | 13 983 541        |
| <b>Sum opptjent egenkapital</b>          |         | <b>12 580 528</b> | <b>13 983 541</b> |
| <b>Sum egenkapital</b>                   | 7       | <b>12 590 528</b> | <b>13 993 541</b> |
| <b>Gjeld</b>                             |         |                   |                   |
| <b>Langsiktig gjeld</b>                  |         |                   |                   |
| Pensjonsforpliktelser                    | 4       | 7 447 014         | 7 262 356         |
| <b>Sum avsetninger for forpliktelser</b> |         | <b>7 447 014</b>  | <b>7 262 356</b>  |
| <b>Annen langsiktig gjeld</b>            |         |                   |                   |
| <b>Sum langsiktig gjeld</b>              |         | <b>7 447 014</b>  | <b>7 262 356</b>  |
| <b>Kortsiktig gjeld</b>                  |         |                   |                   |
| Leverandørgjeld                          | 8       | 4 816 336         | 8 529 825         |
| Skyldig offentlige avgifter              |         | 1 837 546         | 1 524 150         |
| Annen kortsiktig gjeld                   | 2, 6, 8 | 8 794 629         | 4 454 496         |
| <b>Sum kortsiktig gjeld</b>              |         | <b>15 448 511</b> | <b>14 508 472</b> |
| <b>Sum gjeld</b>                         |         | <b>22 895 525</b> | <b>21 770 828</b> |
| <b>SUM EGENKAPITAL OG GJELD</b>          |         | <b>35 486 053</b> | <b>35 764 368</b> |



### Konsernets resultatregnskap

| Beløp i: NOK  | Note  | 2022               | 2021              |
|---|-------|--------------------|-------------------|
| <b>RESULTATREGNSKAP</b>                               |       |                    |                   |
| <b>Inntekter</b>                                      |       |                    |                   |
| Salgsinntekt  |       | 54 113 857         | 27 556 101        |
| Offentlig tilskudd                                    | 2     | 59 203 114         | 62 458 954        |
| Annen driftsinntekt                                   |       | 5 633 233          | 2 004 293         |
| <b>Sum inntekter</b>                                  |       | <b>118 950 203</b> | <b>92 019 348</b> |
| <b>Kostnader</b>                                      |       |                    |                   |
| Varekostnad   |       | 12 011 105         | 5 986 342         |
| Lønnskostnad  | 3, 10 | 56 324 283         | 43 944 369        |
| Avskrivning av driftsmidler og immaterielle eiendeler | 4     | 1 405 813          | 1 351 464         |
| Annen driftskostnad                                   | 3     | 45 653 784         | 34 797 619        |
| <b>Sum kostnader</b>                                  |       | <b>115 394 984</b> | <b>86 079 794</b> |
| <b>Driftsresultat</b>                                 |       | <b>3 555 219</b>   | <b>5 939 554</b>  |
| <b>Finansinntekter og finanskostnader</b>             |       |                    |                   |
| Annen renteinntekt                                    |       | 198 693            | 23 020            |
| Annen finansinntekt                                   |       | 13 157             | 6 499             |
| <b>Sum finansinntekter</b>                            |       | <b>211 850</b>     | <b>29 519</b>     |
| Annen rentekostnad                                    |       | 28 458             | 51 568            |
| Annen finanskostnad                                   |       | 17 217             | 28 257            |
| <b>Sum finanskostnader</b>                            |       | <b>45 676</b>      | <b>79 825</b>     |
| <b>Netto finans</b>                                   |       | <b>166 174</b>     | <b>-50 306</b>    |
| <b>Ordinært resultat før skattekostnad</b>            |       | <b>3 721 393</b>   | <b>5 889 248</b>  |
| <b>Ordinært resultat etter skattekostnad</b>          |       | <b>3 721 393</b>   | <b>5 889 248</b>  |
| <b>Årsresultat</b>                                    | 9     | <b>3 721 393</b>   | <b>5 889 248</b>  |
| <b>Årsresultat etter minoritetsinteresser</b>         |       | <b>3 721 393</b>   | <b>5 889 248</b>  |
| <b>Totalresultat</b>                                  |       | <b>3 721 393</b>   | <b>5 889 248</b>  |



## Konsernets resultatregnskap

| <b>Beløp i: NOK</b>                      | <b>Note</b> | <b>2022</b>      | <b>2021</b>      |
|--|-------------|------------------|------------------|
| <b>Overføringer og disponeringer</b>     |             |                  |                  |
| Avsatt til annen egenkapital             |             | 3 721 393        | 5 889 248        |
| <b>Sum overføringer og disponeringer</b> |             | <b>3 721 393</b> | <b>5 889 248</b> |



## Konsernets balanse

| Beløp i: NOK                                   | Note | 2022              | 2021              |
|--|------|-------------------|-------------------|
| <b>BALANSE - EIENDELER</b>                     |      |                   |                   |
| <b>Anleggsmidler</b>                           |      |                   |                   |
| <b>Immaterielle eiendeler</b>                  |      |                   |                   |
| Konsesjoner, patenter o.l.                     | 4    | 148 200           | 190 700           |
| <b>Sum immaterielle eiendeler</b>              |      | <b>148 200</b>    | <b>190 700</b>    |
| <b>Varige driftsmidler</b>                     |      |                   |                   |
| Tomter, bygninger o.a. fast eiendom            |      | 3 784 973         | 4 208 437         |
| Restaurantlokaler Neptun                       |      | 1 426 431         | 1 604 709         |
| Driftsløsøre, inventar o.a. utstyr             |      | 3 438 945         | 3 539 256         |
| Utstillinger                                   |      | 5 955 424         | 5 590 424         |
| <b>Sum varige driftsmidler</b>                 | 4    | <b>14 605 773</b> | <b>14 942 826</b> |
| <b>Finansielle anleggsmidler</b>               |      |                   |                   |
| Investering i datterselskap                    | 6    |                   |                   |
| Investeringer i aksjer og andeler              | 5    | 234 501           | 159 501           |
| Obligasjoner                                   |      | 1 537 668         | 1 281 515         |
| <b>Sum finansielle anleggsmidler</b>           |      | <b>1 772 169</b>  | <b>1 441 016</b>  |
| <b>Sum anleggsmidler</b>                       |      | <b>16 526 142</b> | <b>16 574 542</b> |
| <b>Omløpsmidler</b>                            |      |                   |                   |
| <b>Varer</b>                                   |      |                   |                   |
| <b>Sum varer</b>                               |      | <b>4 746 052</b>  | <b>4 402 372</b>  |
| <b>Fordringer</b>                              |      |                   |                   |
| Kundefordringer                                | 2    | 5 946 611         | 11 879 955        |
| Andre kortsiktige fordringer                   |      | 3 144 973         | 3 897 009         |
| <b>Sum fordringer</b>                          |      | <b>9 091 584</b>  | <b>15 776 964</b> |
| <b>Bankinnskudd, kontanter og lignende</b>     |      |                   |                   |
| Bankinnskudd, kontanter o.l.                   | 7    | 22 275 311        | 5 560 193         |
| <b>Sum bankinnskudd, kontanter og lignende</b> |      | <b>22 275 311</b> | <b>5 560 193</b>  |
| <b>Sum omløpsmidler</b>                        |      | <b>36 112 947</b> | <b>25 739 529</b> |



## Konsernets balanse

| Beløp i: NOK                             | Note  | 2022              | 2021              |
|--|-------|-------------------|-------------------|
| <b>SUM EIENDELER</b>                     |       | <b>52 639 090</b> | <b>42 314 071</b> |
| <b>BALANSE - EGENKAPITAL OG GJELD</b>    |       |                   |                   |
| <b>Egenkapital</b>                       |       |                   |                   |
| <b>Innskutt egenkapital</b>              |       |                   |                   |
| Grunnkapital                             | 8     | 10 000            | 10 000            |
| <b>Sum innskutt egenkapital</b>          |       | <b>10 000</b>     | <b>10 000</b>     |
| <b>Opptjent egenkapital</b>              |       |                   |                   |
| Annen egenkapital                        |       | 22 915 747        | 19 194 354        |
| <b>Sum opptjent egenkapital</b>          |       | <b>22 915 747</b> | <b>19 194 354</b> |
| <b>Sum egenkapital</b>                   | 9     | <b>22 925 747</b> | <b>19 204 354</b> |
| <b>Gjeld</b>                             |       |                   |                   |
| <b>Langsiktig gjeld</b>                  |       |                   |                   |
| Pensjonsforpliktelser                    | 10    | 7 447 014         | 7 262 356         |
| <b>Sum avsetninger for forpliktelser</b> |       | <b>7 447 014</b>  | <b>7 262 356</b>  |
| <b>Annen langsiktig gjeld</b>            |       |                   |                   |
| <b>Sum langsiktig gjeld</b>              |       | <b>7 447 014</b>  | <b>7 262 356</b>  |
| <b>Kortsiktig gjeld</b>                  |       |                   |                   |
| Leverandørgjeld                          |       | 7 171 268         | 11 918 987        |
| Skyldig offentlige avgifter              |       | 2 382 135         | 1 959 119         |
| Annen kortsiktig gjeld                   | 2, 11 | 12 712 926        | 1 969 255         |
| <b>Sum kortsiktig gjeld</b>              |       | <b>22 266 329</b> | <b>15 847 361</b> |
| <b>Sum gjeld</b>                         |       | <b>29 713 343</b> | <b>23 109 717</b> |
| <b>SUM EGENKAPITAL OG GJELD</b>          |       | <b>52 639 090</b> | <b>42 314 071</b> |



## Brønnøysundregistrene

### ÅRSREGNSKAP FOR REGNSKAPSÅRET 2022 - GENERELL INFORMASJON

Journalnummer: 2023 565672

#### Enheten

Organisasjonsnummer: 985 888 299  
Organisasjonsform: Stiftelse  
Foretaksnavn: STIFTELSEN MUSEUM NORD  
Forretningsadresse: Mary Pettersens vei 1  
8445 MELBU

#### Regnskapsår

Årsregnskapets periode: 01.01.2022 - 31.12.2022

#### Konsern

Morselskap i konsern: Ja  
Konsernregnskap lagt ved: Ja

#### Regnskapsregler

Regler for små foretak benyttet: Ja  
Benyttet ved utarbeidelsen av  
årsregnskapet til selskapet: Regnskapslovens alminnelige regler  
Benyttet ved utarbeidelsen av  
årsregnskapet til konsernet: Regnskapslovens alminnelige regler

#### Årsregnskapet fastsatt av kompetent organ

Bekreftet av representant for selskapet: Geir Are Johansen  
Dato for fastsettelse av årsregnskapet: 01.06.2023

#### Grunnlag for avgivelse

År 2022: Årsregnskap er elektronisk innlevert.  
År 2021: Tall er hentet fra elektronisk innlevert årsregnskap fra 2022.

*Det er ikke krav til at årsregnskapet m.v. som sendes til Regnskapsregisteret er undertegnet. Kontrollen på at dette er utført ligger hos revisor/enhetens øverste organ. Sikkerheten ivaretas ved at innsender har rolle/rettighet for innsending av årsregnskapet via Altinn, og ved at det bekreftes at årsregnskapet er fastsatt av kompetent organ.*

Brønnøysundregistrene, 12.07.2023



Organisasjonsnr: 985 888 299  
STIFTELSEN MUSEUM NORD

## RESULTATREGNSKAP

| <b>Beløp i: NOK</b>                                   | <b>Note</b> | <b>2022</b>       | <b>2021</b>       |
|---|-------------|-------------------|-------------------|
| <b>RESULTATREGNSKAP</b>                               |             |                   |                   |
| <b>Inntekter</b>                                      |             |                   |                   |
| Salgsinntekt  |             | 7 477 268         | 3 060 049         |
| Annen driftsinntekt                                   |             | 813 862           | 177 026           |
| Offentlige tilskudd                                   | 2           | 59 203 114        | 62 458 954        |
| <b>Sum inntekter</b>                                  |             | <b>67 494 244</b> | <b>65 696 029</b> |
| <b>Kostnader</b>                                      |             |                   |                   |
| Varekostnad   |             | 21 243            | 46 442            |
| Lønnskostnad  | 3, 4        | 32 966 974        | 30 845 529        |
| Avskrivning av driftsmidler og immaterielle eiendeler | 5           | 737 061           | 581 823           |
| Annen driftskostnad                                   | 3, 6        | 35 320 840        | 30 910 348        |
| <b>Sum kostnader</b>                                  |             | <b>69 046 118</b> | <b>62 384 142</b> |
| <b>Driftsresultat</b>                                 |             | <b>-1 551 875</b> | <b>3 311 887</b>  |
| <b>Finansinntekter og finanskostnader</b>             |             |                   |                   |
| Annen renteinntekt                                    |             | 154 182           | 23 020            |
| Annen finansinntekt                                   |             | 13 157            | 6 499             |
| <b>Sum finansinntekter</b>                            |             | <b>167 339</b>    | <b>29 519</b>     |
| Annen rentekostnad                                    |             | 10 308            | 8 001             |
| Annen finanskostnad                                   |             | 8 168             | 14 096            |
| <b>Sum finanskostnader</b>                            |             | <b>18 477</b>     | <b>22 097</b>     |
| <b>Netto finans</b>                                   |             | <b>148 862</b>    | <b>7 422</b>      |
| <b>Ordinært resultat før skattekostnad</b>            |             | <b>-1 403 013</b> | <b>3 319 309</b>  |
| <b>Ordinært resultat etter skattekostnad</b>          |             | <b>-1 403 013</b> | <b>3 319 309</b>  |
| <b>Årsresultat</b>                                    | 7           | <b>-1 403 013</b> | <b>3 319 309</b>  |
| <b>Årsresultat etter minoritetsinteresser</b>         |             | <b>-1 403 013</b> | <b>3 319 309</b>  |
| <b>Totalresultat</b>                                  |             | <b>-1 403 013</b> | <b>3 319 309</b>  |
| <b>Overføringer og disponeringer</b>                  |             |                   |                   |
| Avsatt til annen egenkapital                          |             | -1 403 013        | 3 319 309         |
| <b>Sum overføringer og disponeringer</b>              |             | <b>-1 403 013</b> | <b>3 319 309</b>  |



Organisasjonsnr: 985 888 299  
STIFTELSEN MUSEUM NORD

## BALANSE

| Beløp i: NOK | Note | 2022 | 2021 |
|--------------|------|------|------|
|--------------|------|------|------|

### BALANSE - EIENDELER

#### Anleggsmidler Immaterielle eiendeler

#### Varige driftsmidler

|  |   |                   |                   |
|--|---|-------------------|-------------------|
| Tomter, bygninger o.a.<br>fast eiendom | 5 | 4 559 904         | 5 072 947         |
| Utstillinger                           | 5 | 5 955 424         | 5 590 424         |
| Driftsløsøre, inventar o.<br>a. utstyr | 5 | 1 521 369         | 1 237 274         |
| <b>Sum varige driftsmidler</b>         |   | <b>12 036 696</b> | <b>11 900 644</b> |

#### Finansielle anleggsmidler

|  |    |                  |                  |
|--|----|------------------|------------------|
| Investering i datterselskap              | 8  | 500 000          | 500 000          |
| Investeringer i aksjer og<br>andeler     | 9  | 164 000          | 89 000           |
| Obligasjoner og andre<br>fordringer      |    | 1 299 538        | 1 183 552        |
| Andre langsiktige<br>fordringer          | 10 | 4 315 398        | 4 056 473        |
| <b>Sum finansielle<br/>anleggsmidler</b> |    | <b>6 278 936</b> | <b>5 829 025</b> |

|                          |  |                   |                   |
|--------------------------|--|-------------------|-------------------|
| <b>Sum anleggsmidler</b> |  | <b>18 315 633</b> | <b>17 729 669</b> |
|--------------------------|--|-------------------|-------------------|

#### Omløpsmidler

##### Varer

|                  |  |               |               |
|------------------|--|---------------|---------------|
| <b>Sum varer</b> |  | <b>29 866</b> | <b>38 326</b> |
|------------------|--|---------------|---------------|

##### Fordringer

|                                 |          |                  |                   |
|---------------------------------|----------|------------------|-------------------|
| Kundefordringer                 | 2, 8, 11 | 7 419 623        | 13 516 682        |
| Andre kortsiktige<br>fordringer |          | 875 890          | 1 622 404         |
| <b>Sum fordringer</b>           |          | <b>8 295 513</b> | <b>15 139 086</b> |

#### Bankinnskudd, kontanter og lignende

|  |    |                  |                  |
|--|----|------------------|------------------|
| Bankinnskudd, kontanter o.<br>l.                   | 12 | 8 845 041        | 2 857 287        |
| <b>Sum bankinnskudd,<br/>kontanter og lignende</b> |    | <b>8 845 041</b> | <b>2 857 287</b> |

|                         |  |                   |                   |
|-------------------------|--|-------------------|-------------------|
| <b>Sum omløpsmidler</b> |  | <b>17 170 420</b> | <b>18 034 699</b> |
|-------------------------|--|-------------------|-------------------|

|                      |  |                   |                   |
|----------------------|--|-------------------|-------------------|
| <b>SUM EIENDELER</b> |  | <b>35 486 053</b> | <b>35 764 368</b> |
|----------------------|--|-------------------|-------------------|

### BALANSE - EGENKAPITAL OG GJELD



|  |          |                   |                   |
|--|----------|-------------------|-------------------|
| <b>Egenkapital</b>                       |          |                   |                   |
| <b>Innskutt egenkapital</b>              |          |                   |                   |
| Andelskapital                            | 13       | 10 000            | 10 000            |
| <b>Sum innskutt egenkapital</b>          | <b>7</b> | <b>10 000</b>     | <b>10 000</b>     |
| <b>Opptjent egenkapital</b>              |          |                   |                   |
| Annen egenkapital                        | 7        | 12 580 528        | 13 983 541        |
| <b>Sum opptjent egenkapital</b>          |          | <b>12 580 528</b> | <b>13 983 541</b> |
| <b>Sum egenkapital</b>                   | <b>7</b> | <b>12 590 528</b> | <b>13 993 541</b> |
| <b>Gjeld</b>                             |          |                   |                   |
| <b>Langsiktig gjeld</b>                  |          |                   |                   |
| Pensjonsforpliktelser                    | 4        | 7 447 014         | 7 262 356         |
| <b>Sum avsetninger for forpliktelser</b> |          | <b>7 447 014</b>  | <b>7 262 356</b>  |
| <b>Annen langsiktig gjeld</b>            |          |                   |                   |
| <b>Sum langsiktig gjeld</b>              |          | <b>7 447 014</b>  | <b>7 262 356</b>  |
| <b>Kortsiktig gjeld</b>                  |          |                   |                   |
| Leverandørgjeld                          | 8        | 4 816 336         | 8 529 825         |
| Skyldig offentlige avgifter              |          | 1 837 546         | 1 524 150         |
| Annen kortsiktig gjeld                   | 2, 6, 8  | 8 794 629         | 4 454 496         |
| <b>Sum kortsiktig gjeld</b>              |          | <b>15 448 511</b> | <b>14 508 472</b> |
| <b>Sum gjeld</b>                         |          | <b>22 895 525</b> | <b>21 770 828</b> |
| <b>SUM EGENKAPITAL OG GJELD</b>          |          | <b>35 486 053</b> | <b>35 764 368</b> |



Organisasjonsnr: 985 888 299  
STIFTELSEN MUSEUM NORD

## KONSERNRESULTATREGNSKAP

| <b>Beløp i: NOK</b>                                   | <b>Note</b> | <b>2022</b>        | <b>2021</b>       |
|---|-------------|--------------------|-------------------|
| <b>RESULTATREGNSKAP</b>                               |             |                    |                   |
| <b>Inntekter</b>                                      |             |                    |                   |
| Salgsinntekt  |             | 54 113 857         | 27 556 101        |
| Offentlig tilskudd                                    | 2           | 59 203 114         | 62 458 954        |
| Annen driftsinntekt                                   |             | 5 633 233          | 2 004 293         |
| <b>Sum inntekter</b>                                  |             | <b>118 950 203</b> | <b>92 019 348</b> |
| <b>Kostnader</b>                                      |             |                    |                   |
| Varekostnad   |             | 12 011 105         | 5 986 342         |
| Lønnskostnad  | 3, 10       | 56 324 283         | 43 944 369        |
| Avskrivning av driftsmidler og immaterielle eiendeler | 4           | 1 405 813          | 1 351 464         |
| Annen driftskostnad                                   | 3           | 45 653 784         | 34 797 619        |
| <b>Sum kostnader</b>                                  |             | <b>115 394 984</b> | <b>86 079 794</b> |
| <b>Driftsresultat</b>                                 |             | <b>3 555 219</b>   | <b>5 939 554</b>  |
| <b>Finansinntekter og finanskostnader</b>             |             |                    |                   |
| Annen renteinntekt                                    |             | 198 693            | 23 020            |
| Annen finansinntekt                                   |             | 13 157             | 6 499             |
| <b>Sum finansinntekter</b>                            |             | <b>211 850</b>     | <b>29 519</b>     |
| Annen rentekostnad                                    |             | 28 458             | 51 568            |
| Annen finanskostnad                                   |             | 17 217             | 28 257            |
| <b>Sum finanskostnader</b>                            |             | <b>45 676</b>      | <b>79 825</b>     |
| <b>Netto finans</b>                                   |             | <b>166 174</b>     | <b>-50 306</b>    |
| <b>Ordinært resultat før skattekostnad</b>            |             | <b>3 721 393</b>   | <b>5 889 248</b>  |
| <b>Ordinært resultat etter skattekostnad</b>          |             | <b>3 721 393</b>   | <b>5 889 248</b>  |
| <b>Årsresultat</b>                                    | 9           | <b>3 721 393</b>   | <b>5 889 248</b>  |
| <b>Årsresultat etter minoritetsinteresser</b>         |             | <b>3 721 393</b>   | <b>5 889 248</b>  |
| <b>Totalresultat</b>                                  |             | <b>3 721 393</b>   | <b>5 889 248</b>  |
| <b>Overføringer og disponeringer</b>                  |             |                    |                   |
| Avsatt til annen egenkapital                          |             | 3 721 393          | 5 889 248         |
| <b>Sum overføringer og disponeringer</b>              |             | <b>3 721 393</b>   | <b>5 889 248</b>  |



Organisasjonsnr: 985 888 299  
STIFTELSEN MUSEUM NORD

## KONSERNBALANSE

| Beløp i: NOK                                       | Note     | 2022              | 2021              |
|--|----------|-------------------|-------------------|
| <b>BALANSE - EIENDELER</b>                         |          |                   |                   |
| <b>Anleggsmidler</b>                               |          |                   |                   |
| <b>Immaterielle eiendeler</b>                      |          |                   |                   |
| Konsesjoner, patenter o.l.                         | 4        | 148 200           | 190 700           |
| <b>Sum immaterielle eiendeler</b>                  |          | <b>148 200</b>    | <b>190 700</b>    |
| <b>Varige driftsmidler</b>                         |          |                   |                   |
| Tomter, bygninger o.a.                             |          |                   |                   |
| fast eiendom                                       |          | 3 784 973         | 4 208 437         |
| Restaurantlokaler Neptun                           |          | 1 426 431         | 1 604 709         |
| Driftsløsøre, inventar o.<br>a. utstyr             |          | 3 438 945         | 3 539 256         |
| Utstillinger                                       |          | 5 955 424         | 5 590 424         |
| <b>Sum varige driftsmidler</b>                     | <b>4</b> | <b>14 605 773</b> | <b>14 942 826</b> |
| <b>Finansielle anleggsmidler</b>                   |          |                   |                   |
| Investering i datterselskap                        |          |                   |                   |
| Investeringer i aksjer og<br>andeler               | 5        | 234 501           | 159 501           |
| Obligasjoner                                       |          | 1 537 668         | 1 281 515         |
| <b>Sum finansielle<br/>anleggsmidler</b>           |          | <b>1 772 169</b>  | <b>1 441 016</b>  |
| <b>Sum anleggsmidler</b>                           |          | <b>16 526 142</b> | <b>16 574 542</b> |
| <b>Omløpsmidler</b>                                |          |                   |                   |
| <b>Varer</b>                                       |          |                   |                   |
| <b>Sum varer</b>                                   |          | <b>4 746 052</b>  | <b>4 402 372</b>  |
| <b>Fordringer</b>                                  |          |                   |                   |
| Kundefordringer                                    | 2        | 5 946 611         | 11 879 955        |
| Andre kortsiktige<br>fordringer                    |          | 3 144 973         | 3 897 009         |
| <b>Sum fordringer</b>                              |          | <b>9 091 584</b>  | <b>15 776 964</b> |
| <b>Bankinnskudd, kontanter<br/>og lignende</b>     |          |                   |                   |
| Bankinnskudd, kontanter o.<br>l.                   | 7        | 22 275 311        | 5 560 193         |
| <b>Sum bankinnskudd,<br/>kontanter og lignende</b> |          | <b>22 275 311</b> | <b>5 560 193</b>  |
| <b>Sum omløpsmidler</b>                            |          | <b>36 112 947</b> | <b>25 739 529</b> |
| <b>SUM EIENDELER</b>                               |          | <b>52 639 090</b> | <b>42 314 071</b> |
| <b>BALANSE - EGENKAPITAL OG<br/>GJELD</b>          |          |                   |                   |



|  |          |                   |                   |
|--|----------|-------------------|-------------------|
| <b>Egenkapital</b>                       |          |                   |                   |
| <b>Innskutt egenkapital</b>              |          |                   |                   |
| Grunnkapital                             | 8        | 10 000            | 10 000            |
| <b>Sum innskutt egenkapital</b>          |          | <b>10 000</b>     | <b>10 000</b>     |
| <b>Opptjent egenkapital</b>              |          |                   |                   |
| Annen egenkapital                        |          | 22 915 747        | 19 194 354        |
| <b>Sum opptjent egenkapital</b>          |          | <b>22 915 747</b> | <b>19 194 354</b> |
| <b>Sum egenkapital</b>                   | <b>9</b> | <b>22 925 747</b> | <b>19 204 354</b> |
| <b>Gjeld</b>                             |          |                   |                   |
| <b>Langsiktig gjeld</b>                  |          |                   |                   |
| Pensjonsforpliktelser                    | 10       | 7 447 014         | 7 262 356         |
| <b>Sum avsetninger for forpliktelser</b> |          | <b>7 447 014</b>  | <b>7 262 356</b>  |
| <b>Annen langsiktig gjeld</b>            |          |                   |                   |
| <b>Sum langsiktig gjeld</b>              |          | <b>7 447 014</b>  | <b>7 262 356</b>  |
| <b>Kortsiktig gjeld</b>                  |          |                   |                   |
| Leverandørgjeld                          |          | 7 171 268         | 11 918 987        |
| Skyldig offentlige avgifter              |          | 2 382 135         | 1 959 119         |
| Annen kortsiktig gjeld                   | 2, 11    | 12 712 926        | 1 969 255         |
| <b>Sum kortsiktig gjeld</b>              |          | <b>22 266 329</b> | <b>15 847 361</b> |
| <b>Sum gjeld</b>                         |          | <b>29 713 343</b> | <b>23 109 717</b> |
| <b>SUM EGENKAPITAL OG GJELD</b>          |          | <b>52 639 090</b> | <b>42 314 071</b> |



Organisasjonsnr: 985 888 299  
STIFTELSEN MUSEUM NORD

NOTEOPPLYSNINGER - SELSKAP - alle poster oppgitt i hele tall

## Note

Antall årsverk i regnskapsåret  
45.20

| <u>Sum</u>                      | <u>Beløp</u>                                   |
|---------------------------------|--|
| <u>Balanseført verdi 31.12.</u> | <u>Varige driftsmidler Immaterielle eiend.</u> |

## Konsernregnskap

Morselskapet sitt navn

Forretningskontor for morselskapet

## Begrunnelse for at datterselskap er utelatt fra konsolideringen

| <u>Samlet beløp - tilknyttet selskap</u> | <u>Årets</u> | <u>Fjorårets</u> |
|--|--------------|------------------|
|--|--------------|------------------|

|   |              |                  |
|---|--------------|------------------|
| <u>Samlet beløp - foretak i samme konsern</u> | <u>Årets</u> | <u>Fjorårets</u> |
|---|--------------|------------------|

|   |              |                  |
|---|--------------|------------------|
| <u>Samlet beløp - foretak i samme konsern</u> | <u>Årets</u> | <u>Fjorårets</u> |
|---|--------------|------------------|

|   |              |                  |
|---|--------------|------------------|
| <u>Samlet beløp - felles kontrollert virksomhet</u> | <u>Årets</u> | <u>Fjorårets</u> |
|---|--------------|------------------|

| <u>Pantstillelse</u> | <u>Beløp</u> |
|----------------------|--------------|
|----------------------|--------------|

|                                  |               |                  |                         |
|----------------------------------|---------------|------------------|-------------------------|
| <u>Beholdning av egne aksjer</u> | <u>Antall</u> | <u>Pålydende</u> | <u>Andel av aksjek.</u> |
|----------------------------------|---------------|------------------|-------------------------|



Organisasjonsnr: 985 888 299  
STIFTELSEN MUSEUM NORD

NOTEOPPLYSNINGER - KONSERN

- alle poster oppgitt i hele tall



---

# Årsregnskap

2022

**STIFTELSEN MUSEUM NORD**

Org.nr.:985 888 299

---

Styrets årsberetning  
Resultatregnskap  
Balanse  
Noter  
Revisjonsberetning

Utarbeidet av:  
ADWICE VEST-LOFOTEN AS





### RESULTATREGNSKAP STIFTELSEN MUSEUM NORD

| DRIFTSINNEKTER OG DRIFTSKOSTNADER                     | Note | 2022                     | 2021                     |
|---|------|--------------------------|--------------------------|
| Salgsinntekt  |      | 7 477 268                | 3 060 049                |
| Annen driftsinntekt                                   |      | 813 862                  | 177 026                  |
| Offentlige tilskudd                                   | 2    | <u>59 203 114</u>        | <u>62 458 954</u>        |
| <b>Sum driftsinntekter</b>                            |      | <b><u>67 494 244</u></b> | <b><u>65 696 029</u></b> |
| Varekostnad   |      | 21 243                   | 46 442                   |
| Lønnskostnad  | 3, 4 | 32 966 974               | 30 845 529               |
| Avskrivning av driftsmidler og immaterielle eiendeler | 5    | 737 061                  | 581 823                  |
| Annen driftskostnad                                   | 3, 6 | <u>35 320 840</u>        | <u>30 910 348</u>        |
| <b>Sum driftskostnader</b>                            |      | <b><u>69 046 118</u></b> | <b><u>62 384 142</u></b> |
| <b>Driftsresultat</b>                                 |      | <b><u>-1 551 875</u></b> | <b><u>3 311 887</u></b>  |
| <b>FINANSINNEKTER OG FINANSKOSTNADER</b>              |      |                          |                          |
| Annen renteinntekt                                    |      | 154 182                  | 23 020                   |
| Annen finansinntekt                                   |      | 13 157                   | 6 499                    |
| Annen rentekostnad                                    |      | 10 308                   | 8 001                    |
| Annen finanskostnad                                   |      | <u>8 168</u>             | <u>14 096</u>            |
| <b>Resultat av finansposter</b>                       |      | <b><u>148 862</u></b>    | <b><u>7 422</u></b>      |
| <b>Resultat før skattekostnad</b>                     |      | <b><u>-1 403 013</u></b> | <b><u>3 319 309</u></b>  |
| <b>Resultat</b>                                       |      | <b><u>-1 403 013</u></b> | <b><u>3 319 309</u></b>  |
| <b>Årsresultat</b>                                    | 7    | <b><u>-1 403 013</u></b> | <b><u>3 319 309</u></b>  |
| <b>OVERFØRINGER</b>                                   |      |                          |                          |
| Avsatt til annen egenkapital                          |      | <u>-1 403 013</u>        | <u>3 319 309</u>         |
| <b>Sum overføringer</b>                               |      | <b><u>-1 403 013</u></b> | <b><u>3 319 309</u></b>  |



### BALANSE

#### STIFTELSEN MUSEUM NORD

| EIENDELER                            | Note     | 2022              | 2021              |
|--------------------------------------|----------|-------------------|-------------------|
| <b>ANLEGGSMIDLER</b>                 |          |                   |                   |
| <b>VARIGE DRIFTSMIDLER</b>           |          |                   |                   |
| Tomter, bygninger o.a. fast eiendom  | 5        | 4 559 904         | 5 072 947         |
| Utstillinger                         | 5        | 5 955 424         | 5 590 424         |
| Driftsløsøre, inventar o.a. utstyr   | 5        | 1 521 369         | 1 237 274         |
| <b>Sum varige driftsmidler</b>       |          | <b>12 036 696</b> | <b>11 900 644</b> |
| <b>FINANSIELLE DRIFTSMIDLER</b>      |          |                   |                   |
| Investeringer i datterselskap        | 8        | 500 000           | 500 000           |
| Investeringer i aksjer og andeler    | 9        | 164 000           | 89 000            |
| Obligasjoner og andre fordringer     |          | 1 299 538         | 1 183 552         |
| Andre langsiktige fordringer         | 10       | 4 315 398         | 4 056 473         |
| <b>Sum finansielle anleggsmidler</b> |          | <b>6 278 936</b>  | <b>5 829 025</b>  |
| <b>Sum anleggsmidler</b>             |          | <b>18 315 633</b> | <b>17 729 669</b> |
| <b>OMLØPSMIDLER</b>                  |          |                   |                   |
| Lager av varer og annen beholdning   |          | 29 866            | 38 326            |
| <b>FORDRINGER</b>                    |          |                   |                   |
| Kundefordringer                      | 2, 8, 11 | 7 419 623         | 13 516 682        |
| Andre kortsiktige fordringer         |          | 875 890           | 1 622 404         |
| <b>Sum fordringer</b>                |          | <b>8 295 513</b>  | <b>15 139 086</b> |
| Bankinnskudd, kontanter o.l.         | 12       | 8 845 041         | 2 857 287         |
| <b>Sum omløpsmidler</b>              |          | <b>17 170 420</b> | <b>18 034 699</b> |
| <b>Sum eiendeler</b>                 |          | <b>35 486 053</b> | <b>35 764 368</b> |



## BALANSE

### STIFTELSEN MUSEUM NORD

| EGENKAPITAL OG GJELD                   | Note    | 2022              | 2021              |
|--|---------|-------------------|-------------------|
| <b>INNSKUTT EGENKAPITAL</b>            |         |                   |                   |
| Andelskapital                          | 13      | 10 000            | 10 000            |
| <b>Sum innskutt egenkapital</b>        | 7       | <u>10 000</u>     | <u>10 000</u>     |
| <b>OPPTJENT EGENKAPITAL</b>            |         |                   |                   |
| Annen egenkapital                      | 7       | 12 580 528        | 13 983 541        |
| <b>Sum opptjent egenkapital</b>        |         | <u>12 580 528</u> | <u>13 983 541</u> |
| <b>Sum egenkapital</b>                 | 7       | <u>12 590 528</u> | <u>13 993 541</u> |
| <b>GJELD</b>                           |         |                   |                   |
| Pensjonsforpliktelser                  | 4       | 7 447 014         | 7 262 356         |
| <b>Sum avsetning for forpliktelser</b> |         | <u>7 447 014</u>  | <u>7 262 356</u>  |
| <b>KORTSIKTIG GJELD</b>                |         |                   |                   |
| Leverandørgjeld                        | 8       | 4 816 336         | 8 529 825         |
| Skyldig offentlige avgifter            |         | 1 837 546         | 1 524 150         |
| Annen kortsiktig gjeld                 | 2, 6, 8 | 8 794 629         | 4 454 496         |
| <b>Sum kortsiktig gjeld</b>            |         | <u>15 448 511</u> | <u>14 508 472</u> |
| <b>Sum gjeld</b>                       |         | <u>22 895 525</u> | <u>21 770 828</u> |
| <b>Sum egenkapital og gjeld</b>        |         | <u>35 486 053</u> | <u>35 764 368</u> |

Kabelvåg, 21.02.2023  
Styret i Stiftelsen Museum Nord

Geir Are Johansen  
daglig leder

Randi Kirsten Melgaard  
styreleder

Søren Fredrik Voie  
nestleder

Stephen Kent Wickler  
styremedlem

Svein Spjelkavik  
styremedlem

Hilde Johanne Hansen  
styremedlem

Børge Larsen  
styremedlem

Marianne Ingvill Thomassen  
styremedlem

Julie Therese Sæther  
styremedlem

Malin Nyheim Overholth  
styremedlem

**Note 1 Regnskapsprinsipper**

Årsregnskapet er satt opp i samsvar med regnskapsloven.

**VALUTA**

Pengeposter i utenlandsk valuta vurderes iht. kursen ved regnskapsårets slutt.

**DRIFTSINNEKTER**

Inntektsføring ved salg av varer skjer på leveringstidspunktet. Tjenester inntektsføres etter hvert som de leveres.

**KLASSIFISERING OG VURDERING AV ANLEGGSMIDLER**

Anleggsmidler omfatter eiendeler bestemt til varig eie og bruk. Anleggsmidler er vurdert til anskaffelseskost. Varige driftsmidler balanseføres og avskrives over driftsmidlets økonomiske levetid. Avskrivningsperioden for fast eiendom anskaffet etter 2009 er dekomponert i en del som gjelder råbygget og en del som gjelder faste tekniske installasjoner. Varige driftsmidler nedskrives til gjenvinnbart beløp ved verdifall som forventes ikke å være forbigående. Gjenvinnbart beløp er det høyeste av netto salgsverdi og verdi i bruk. Verdi i bruk er nåverdi av fremtidige kontantstrømmer knyttet til eiendelen. Nedskrivningen reverseres når grunnlaget for nedskrivningen ikke lenger er til stede.

**KLASSIFISERING OG VURDERING AV OMLØPSMIDLER**

Omløpsmidler og kortsiktig gjeld omfatter normalt poster som forfaller til betaling innen ett år etter balansedagen, samt poster som knytter seg til varekretsløpet. Omløpsmidler vurderes til laveste verdi av anskaffelseskost og virkelig verdi.

**AKSJER I DATTERSELSKAP**

Investeringer i datterselskap er vurdert etter kostmetoden ettersom konsernet samlet ikke overstiger grensen for små foretak.

**VARER**

Varer er vurdert til det laveste av anskaffelseskost og netto salgsverdi.

**FORDRINGER**

Kundefordringer og andre fordringer oppføres til pålydende etter fradrag for avsetning til forventet tap. Avsetning til tap gjøres på grunnlag av en individuell vurdering av de enkelte fordringene.

**PENSJONSFORPLIKTELSER**

Pensjonsforpliktelser finansiert over driften er beregnet og balanseført under avsetning for forpliktelser. Pensjonsordninger finansiert via sikrede ordninger er ikke balanseført. Pensjonspremien anses i disse tilfeller som pensjonskostnad og klassifiseres sammen med lønnskostnader.

**GARANTI**

Det er avsatt til forventede garantikostnader. Garantiaavsetningen er i balansen oppført under annen kortsiktig gjeld.



## STIFTELSEN MUSEUM NORD

## NOTER TIL REGNSKAP

### Note 2 Tilskudd

Stiftelsen Museum Nord har i 2022 mottatt NOK 59 203 114 i tilskudd. I 2021 mottok Stiftelsen Museum Nord NOK 62 458 954 i tilskudd.

Størstedelen av tilskuddene kommer fra Staten, kommuner, fylkeskommuner, Riksantikvaren og Kystverket. Tilskudd som er knyttet til spesielle aktiviteter eller prosjekter blir periodisert sammen med tilhørende kostnader. Pr. 31.12.2022 er opptjente ikke mottatte tilskudd, kr. 2 913 955 inkludert i kundefordringer.

For ikke opptjente tilskudd er det gjort avsetning på kr. 4 248 000 som er bokført i balansen som annen kortsiktig gjeld.

### Note 3 Lønnskostnader og ytelser, godtgjørelser til daglig leder, styret og revisor

| Lønnskostnader     | 2022              | 2021              |
|--------------------|-------------------|-------------------|
| Lønninger          | 27 044 696        | 24 719 635        |
| Arbeidsgiveravgift | 1 605 982         | 1 520 693         |
| Pensjonskostnader  | 3 960 798         | 4 095 042         |
| Andre ytelser      | 355 498           | 510 188           |
| <b>Sum</b>         | <b>32 966 974</b> | <b>30 845 558</b> |

Selskapet har i 2022 sysselsatt 45,2 årsverk mot 48,7 i 2021.

| Ytelser til ledende personer | Daglig leder     | Styret         |
|------------------------------|------------------|----------------|
| Lønn                         | 1 113 929        | 618 400        |
| Pensjonskostnader            | 249 191          | 0              |
| Annen godtgjørelse           | 1 610            | 0              |
| <b>Sum</b>                   | <b>1 364 730</b> | <b>618 400</b> |

### REVISOR

Kostnadsført revisjonshonorar for 2022 utgjør kr 89 500. I tillegg kommer honorar for andre tjenester med kr 18 000, samt attestasjoner med kr 4 750. Alle tall er eks. mva.

### Note 4 Ytelsepensjon

Selskapet er pliktig til å ha tjenestepensjonsordning etter lov om obligatorisk tjenestepensjon. Selskapets pensjonsordninger tilfredsstiller kravene i denne lov.

Selskapet har i tillegg pensjonsordninger som omfatter i alt 54 personer. Ordningene gir rett til definerte fremtidige ytelser. Disse er i hovedsak avhengig av antall opptjeningsår, lønnsnivå ved oppnådd pensjonsalder og størrelsen på ytelsene fra folketrygden. Forpliktelsene er dekket gjennom et forsikringsselskap.

|                                       | 2022       | 2021       |
|---------------------------------------|------------|------------|
| Nåverdi av årets pensjonsopptjening   | 5 158 929  | 4 967 170  |
| Rentekostnad av pensjonsforpliktelsen | 1 474 335  | 1 159 176  |
| Avkastning på pensjonsmidler          | -2 320 798 | -1 672 709 |
| Resultatført planendring              | 0          | 0          |
| Resultatført aktuarielt tap           | 0          | 0          |



| STIFTELSEN MUSEUM NORD                                |                   | NOTER TIL REGNSKAP |  |
|---|-------------------|--------------------|--|
| Administrasjonspåslag                                 | 158 354           | 145 279            |  |
| Arbeidsgiveravgift                                    | 228 012           | 234 545            |  |
| <b>Netto pensjonskostnad</b>                          | <b>4 698 832</b>  | <b>4 833 461</b>   |  |
| Inntekts- og kostnadsført pensjonspremie i regnskapet | 184 658           | -541 039           |  |
| Opptjente pensjonsforpliktelser pr. 31.12.            | 73 700 723        | 73 351 591         |  |
| Beregnet effekt av fremtidig lønnsregulering          | 0                 | 0                  |  |
| <b>Beregnete pensjonsforpliktelser pr. 31.12.</b>     | <b>73 700 723</b> | <b>73 351 591</b>  |  |
| Pensjonsmidler (til markedsverdi) pr. 31.12.          | -62 043 349       | -61 569 827        |  |
| Ikke resultatført virkning av estimatavvik            | -4 804 886        | -5 120 278         |  |
| Arbeidsgiveravgift                                    | 594 526           | 600 870            |  |
| <b>Netto pensjonsforpliktelse</b>                     | <b>7 447 014</b>  | <b>7 262 356</b>   |  |

#### Økonomiske forutsetninger for beregning av pensjonskostnaden

|  |       |       |
|--|-------|-------|
| Diskonteringsrente                     | 3,00% | 1,90% |
| Forventet avkastning på pensjonsmidler | 5,20% | 3,70% |
| Forventet lønnsvekst                   | 3,50% | 2,75% |

Som aktuariemessige forutsetninger for demografiske faktorer og avgang er lagt til grunn vanlig benyttede forutsetninger innen forsikring.

#### Note 5 Anleggsmidler

|                                    | Bygninger og tomter | Driftsløsøre, inventar ol. | Utstillinger     | Sum               |
|------------------------------------|---------------------|----------------------------|------------------|-------------------|
| Anskaffelseskost pr. 01.01.22      | 11 599 754          | 3 946 212                  | 5 704 032        | 21 249 997        |
| + Tilgang kjøpte driftsmidler      |                     | 508 113                    | 365 000          | 873 113           |
| <b>= Anskaffelseskost 31.12.22</b> | <b>11 599 754</b>   | <b>4 454 324</b>           | <b>6 069 032</b> | <b>22 123 110</b> |
| Akkumulerte avskrivninger 31.12.22 | 7 039 850           | 2 932 956                  | 113 608          | 10 086 414        |
| <b>= Bokført verdi 31.12.22</b>    | <b>4 559 904</b>    | <b>1 521 368</b>           | <b>5 955 424</b> | <b>12 036 696</b> |
| Årets ordinære avskrivninger       | 513 043             | 224 018                    |                  | 737 061           |
| Økonomisk levetid                  | 0-25 år             | 3-15 år                    |                  |                   |

#### Note 6 Avsetning for forpliktelser

| Kortsiktige avsetninger   | Andre avsetninger | Sum              |
|---------------------------|-------------------|------------------|
| Avsatt                    | 1 000 000         | 1 000 000        |
| <b>Balanse 31.12.2022</b> | <b>1 000 000</b>  | <b>1 000 000</b> |

Det er kostnadsført og gjort avsetning for forpliktelser til fremtidig vedlikehold av bygningsmassen som Stiftelsen Museum Nord benytter.

**STIFTELSEN MUSEUM NORD****NOTER TIL REGNSKAP****Note 7 Egenkapital**

|   | Grunnkapital  | Annen egenkapital | Sum egenkapital   |
|---|---------------|-------------------|-------------------|
| Pr. 31.12.2021                          | 10 000        | 13 983 541        | 13 993 541        |
| Pensjonsforpliktelse ført mot EK        |               | 0                 | 0                 |
| EK innfusjonert fra Norsk Fiskerimuseum |               | 0                 | 0                 |
| <b>Pr 01.01.2022</b>                    | <b>10 000</b> | <b>13 983 541</b> | <b>13 993 541</b> |
| Årets resultat                          |               | -1 403 013        | -1 403 013        |
| <b>Pr 31.12.2022</b>                    | <b>10 000</b> | <b>12 580 528</b> | <b>12 590 528</b> |

**Note 8 Datterselskap, TS og FKV**

|                     | Kontor-kommune | Eier-andel | Stemme-andel | Anskaffelses kost | Balanseført verdi | Egenkapital       | Resultat         |
|---------------------|----------------|------------|--------------|-------------------|-------------------|-------------------|------------------|
| <b>DS/FKV/TS</b>    |                |            |              |                   |                   |                   |                  |
| Lofotr Nær.drift AS | Vestvågøy      | 100,0%     | 100,0%       | 500 000           | 500 000           | 10 835 219        | 5 124 406        |
| <b>Sum</b>          |                |            |              | <b>500 000</b>    | <b>500 000</b>    | <b>10 835 219</b> | <b>5 124 406</b> |

Av inntektene er kr 7 165 737 fakturert til datterselskap. Av kostnadene er kr. 8 221 fakturert fra datterselskap. Kortsiktig gjeld til datterselskap er bokført med kr 2 451, mens kortsiktig fordring er bokført med kr 6 779 257.

**Note 9 Langsiktige verdipapirer**

|                                     | Anskaffelses kost | Balanseført verdi |
|-------------------------------------|-------------------|-------------------|
| <b>ANLEGGSMIDLER</b>                |                   |                   |
| Destination Lofoten                 | 2 500             | 2 500             |
| Kulturit AS                         | 75 000            | 75 000            |
| Lofotakvariet                       | 9 000             | 9 000             |
| Nord-Salten Kraft B-aksjer          |                   |                   |
| Storfemføringen Vågar AS            | 50 000            | 50 000            |
| Storvågan Lofoten Kulturarvsenter A | 27 500            | 27 500            |
| <b>Sum</b>                          | <b>164 000</b>    | <b>164 000</b>    |



STIFTELSEN MUSEUM NORD

NOTER TIL REGNSKAP

Note 10 Fordringer og gjeld

|  | 2022          | 2021          |
|--|---------------|---------------|
| Fordringer med forfall senere enn ett år |               |               |
| Andre langsiktige fordringer             | 97 963        | 97 963        |
| <b>Sum</b>                               | <b>97 963</b> | <b>97 963</b> |

Langsiktig gjeld med forfall senere enn 5 år

Selskapet har ikke gjeld med forfall senere enn 5 år.

**STIFTELSEN MUSEUM NORD****NOTER TIL REGNSKAP****Note 11 Kundefordringer**

|   | 2022             | 2021              |
|---|------------------|-------------------|
| Kundefordringer til pålydende                     | 7 429 623        | 13 518 682        |
| Avsetning til tap                                 | 10 000           | 2 000             |
| <b>Balanseført verdi av kundefordringer 31.12</b> | <b>7 419 623</b> | <b>13 516 682</b> |
| Endring i avsetning til tap                       | 8 000            | -28 984           |
| Realiserte tap                                    | 577              | 20 000            |
| <b>Sum resultatførte tap på krav</b>              | <b>8 577</b>     | <b>-8 984</b>     |

Kostnadsført tap er klassifisert som annen driftskostnad i regnskapet.

**Note 12 Bankinnskudd**

Innestående midler på skattetrekkkonto (bundne midler) er på kr. 1 651 071.

**Note 13 Andelskapital****Grunnkapital**

Stiftelsens grunnkapital er på kr. 10 000,- fordelt på 5 ulike museum.

|                         | Innbetalt<br>grunnkapital |
|-------------------------|---------------------------|
| <b>Andelshavere:</b>    |                           |
| Andøymuseet             | 500                       |
| Ballangen Bygdemuseum   | 500                       |
| Bø Bygdemuseum          | 3 000                     |
| Ofoten Bygdemuseum      | 3 000                     |
| Vesterålen Museum       | 3 000                     |
| <b>Sum grunnkapital</b> | <b>10 000</b>             |



## REVIQOM

Til styret i Stiftelsen Museum Nord

### Uavhengig revisors beretning

#### Konklusjon

Vi har revidert årsregnskapet for Stiftelsen Museum Nord som viser et underskudd på NOK 1 403 013 for stiftelsen og et overskudd for konsernet på NOK 3 721 393.

- stiftelsesregnskapet, som består av balanse per 31. desember 2022, resultatregnskap og kontantstrømoppstilling for regnskapsåret avsluttet per denne datoen og noter til årsregnskapet, herunder et sammendrag av viktige regnskapsprinsipper, og
- konsernregnskapet, som består av balanse per 31. desember 2022, resultatregnskap og kontantstrømoppstilling for regnskapsåret avsluttet per denne datoen og noter til årsregnskapet, herunder et sammendrag av viktige regnskapsprinsipper.

#### Etter vår mening

- oppfyller årsregnskapet gjeldende lovkrav,
- gir selskapsregnskapet et rettviseende bilde av selskapets finansielle stilling per 31. desember 2022 og av dets resultat og kontantstrømmer for regnskapsåret avsluttet per denne datoen i samsvar med regnskapslovens regler og god regnskapsskikk i Norge, og
- gir konsernregnskapet et rettviseende bilde av konsernets finansielle stilling per 31. desember 2022 og av dets resultater og kontantstrømmer for regnskapsåret avsluttet per denne datoen i samsvar med regnskapslovens regler og god regnskapsskikk i Norge.

#### Grunnlag for konklusjonen

Vi har gjennomført revisjonen i samsvar med International Standards on Auditing (ISA-ene). Våre oppgaver og plikter i henhold til disse standardene er beskrevet nedenfor under "Revisors oppgaver og plikter ved revisjonen av årsregnskapet". Vi er uavhengige av selskapet og konsernet i samsvar med kravene i relevante lover og forskrifter i Norge og International Code of Ethics for Professional Accountants (inkludert internasjonale uavhengighetsstandarder) utstedt av International Ethics Standards Board for Accountants (IESBA-reglene), og vi har overholdt våre øvrige etiske forpliktelser i samsvar med disse kravene. Innhentet revisjonsbevis er etter vår vurdering tilstrekkelig og hensiktsmessig som grunnlag for vår konklusjon.

#### Øvrig informasjon

Styret og daglig leder (ledelsen) er ansvarlige for informasjonen i årsberetningen. Vår konklusjon om årsregnskapet ovenfor dekker ikke informasjonen i årsberetningen.

Revicom AS  
Org.nr. 931 282 506 MVA  
Kto.nr. 4612.39.07892

Postadresse:  
Pb. 264  
8401 Sortland

Telefon  
459 00500

E-post  
post@revicom.no

Web:  
[www.revicom.no](http://www.revicom.no)

Kontorer: Sortland – Myre - Tromsø



## REVICOM

I forbindelse med revisjonen av årsregnskapet er det vår oppgave å lese årsberetningen. Formålet er å vurdere hvorvidt det foreligger vesentlig inkonsistens mellom årsberetningen og årsregnskapet og den kunnskap vi har opparbeidet oss under revisjonen av årsregnskapet, eller hvorvidt informasjon i årsberetningen ellers fremstår som vesentlig feil. Vi har plikt til å rapportere dersom årsberetningen fremstår som vesentlig feil. Vi har ingenting å rapportere i så henseende.

Basert på kunnskapen vi har opparbeidet oss i revisjonen, mener vi at årsberetningen

- er konsistent med årsregnskapet og
- inneholder de opplysninger som skal gis i henhold til gjeldende lovkrav.

### Ledelsens ansvar for årsregnskapet

Ledelsen er ansvarlig for å utarbeide årsregnskapet og for at det gir et rettviseende bilde i samsvar med regnskapslovens regler og god regnskapskikk i Norge. Ledelsen er også ansvarlig for slik intern kontroll som den finner nødvendig for å kunne utarbeide et årsregnskap som ikke inneholder vesentlig feilinformasjon, verken som følge av misligheter eller utilsiktede feil.

Ved utarbeidelsen av årsregnskapet må ledelsen ta standpunkt til selskapets og konsernets evne til fortsatt drift og opplyse om forhold av betydning for fortsatt drift. Forutsetningen om fortsatt drift skal legges til grunn for årsregnskapet så lenge det ikke er sannsynlig at virksomheten vil bli avvirket.

### Revisors oppgaver og plikter ved revisjonen av årsregnskapet

Vårt mål er å oppnå betryggende sikkerhet for at årsregnskapet som helhet ikke inneholder vesentlig feilinformasjon, verken som følge av misligheter eller utilsiktede feil, og å avgi en revisjonsberetning som inneholder vår konklusjon. Betryggende sikkerhet er en høy grad av sikkerhet, men ingen garanti for at en revisjon utført i samsvar med ISA-ene, alltid vil avdekke vesentlig feilinformasjon. Feilinformasjon kan oppstå som følge av misligheter eller utilsiktede feil. Feilinformasjon er å anse som vesentlig dersom den enkeltvis eller samlet med rimelighet kan forventes å påvirke økonomiske beslutninger som brukerne foretar på grunnlag av årsregnskapet.

For videre beskrivelse av revisors oppgaver og plikter vises det til:

<https://revisorforeningen.no/revisjonsberetninger>

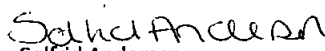
### Uttalelse om øvrige lovmessige krav

#### Konklusjon om forvaltning

Basert på vår revisjon av årsregnskapet som beskrevet ovenfor, og kontrollhandlinger vi har funnet nødvendig i henhold til internasjonal standard for attestasjonsoppdrag (ISAE) 3000 «Attestasjonsoppdrag som ikke er revisjon eller forenklet revisorkontroll av historisk finansiell informasjon», mener vi at stiftelsen er forvaltet i samsvar med lov, stiftelsens formål og vedtektene for øvrig.

Sortland, 21. februar 2023

### REVICOM AS

  
Solfrid Andersen  
Statsautorisert revisor



**2022**  
**Stiftelsen Museum Nord**

**Årsberetning**  
**Resultatregnskap konsern/mor**  
**Balanse konsern/mor**  
**Kontantstrømanalyse**

**Org.nr.: 985 888 299**



| <b>Resultatregnskap</b>                               |             |                           |                          |
|---|-------------|---------------------------|--------------------------|
| <b>Stiftelsen Museum Nord</b>                         |             |                           |                          |
| <b>Driftsinntekter og driftskostnader</b>             | <b>Note</b> | <b>2022</b>               | <b>2021</b>              |
| Salgsinntekt  |             | 54 113 857                | 27 556 101               |
| Offentlig tilskudd                                    | 2           | 59 203 114                | 62 458 954               |
| Annen driftsinntekt                                   |             | 5 633 233                 | 2 004 293                |
| <b>Sum driftsinntekter</b>                            |             | <b><u>118 950 203</u></b> | <b><u>92 019 348</u></b> |
| Varekostnad   |             | 12 011 105                | 5 986 342                |
| Lønnskostnad  | 3, 10       | 56 324 283                | 43 944 369               |
| Avskrivning av driftsmidler og immaterielle eiendeler | 4           | 1 405 813                 | 1 351 464                |
| Annen driftskostnad                                   | 3           | 45 653 784                | 34 797 619               |
| <b>Sum driftskostnader</b>                            |             | <b><u>115 394 984</u></b> | <b><u>86 079 794</u></b> |
| <b>Driftsresultat</b>                                 |             | <b><u>3 555 219</u></b>   | <b><u>5 939 554</u></b>  |
| <b>Finansinntekter og finanskostnader</b>             |             |                           |                          |
| Annen renteinntekt                                    |             | 198 693                   | 23 020                   |
| Annen finansinntekt                                   |             | 13 157                    | 6 499                    |
| Annen rentekostnad                                    |             | 28 458                    | 51 568                   |
| Annen finanskostnad                                   |             | 17 217                    | 28 257                   |
| <b>Resultat av finansposter</b>                       |             | <b><u>166 174</u></b>     | <b><u>-50 306</u></b>    |
| <b>Årsresultat</b>                                    | <b>9</b>    | <b><u>3 721 393</u></b>   | <b><u>5 889 248</u></b>  |
| <b>Overføringer</b>                                   |             |                           |                          |
| Avsatt til annen egenkapital                          |             | 3 721 393                 | 5 889 248                |
| <b>Sum disponert</b>                                  |             | <b><u>3 721 393</u></b>   | <b><u>5 889 248</u></b>  |



| <b>Balanse</b>                       |             |                   |                   |
|--------------------------------------|-------------|-------------------|-------------------|
| <b>Stiftelsen Museum Nord</b>        |             |                   |                   |
| <b>Eiendeler</b>                     | <b>Note</b> | <b>2022</b>       | <b>2021</b>       |
| <b>Anleggsmidler</b>                 |             |                   |                   |
| Konsesjoner, patenter o.l.           | 4           | 148 200           | 190 700           |
| <b>Sum immaterielle eiendeler</b>    |             | <b>148 200</b>    | <b>190 700</b>    |
| <b>Varige driftsmidler</b>           |             |                   |                   |
| Tomter, bygninger o.a. fast eiendom  |             | 3 784 973         | 4 208 437         |
| Restaurantlokaler Neptun             |             | 1 426 431         | 1 604 709         |
| Driftsløsøre, inventar o.a. utstyr   |             | 3 438 945         | 3 539 256         |
| Utstillinger                         |             | 5 955 424         | 5 590 424         |
| <b>Sum varige driftsmidler</b>       | <b>4</b>    | <b>14 605 773</b> | <b>14 942 826</b> |
| <b>Finansielle anleggsmidler</b>     |             |                   |                   |
| Investeringer i aksjer og andeler    | 5           | 234 501           | 159 501           |
| Andre langsiktige fordringer         |             | 1 537 668         | 1 281 515         |
| <b>Sum finansielle anleggsmidler</b> |             | <b>1 772 169</b>  | <b>1 441 016</b>  |
| <b>Sum anleggsmidler</b>             |             | <b>16 526 142</b> | <b>16 574 542</b> |
| <b>Omløpsmidler</b>                  |             |                   |                   |
| Lager av varer og annen beholdning   |             | 4 746 052         | 4 402 372         |
| <b>Fordringer</b>                    |             |                   |                   |
| Kundefordringer                      | 2           | 5 946 611         | 11 879 955        |
| Andre kortsiktige fordringer         |             | 3 144 973         | 3 897 009         |
| <b>Sum fordringer</b>                |             | <b>9 091 584</b>  | <b>15 776 964</b> |
| Bankinnskudd, kontanter o.l.         | 7           | 22 275 311        | 5 560 193         |
| <b>Sum omløpsmidler</b>              |             | <b>36 112 947</b> | <b>25 739 529</b> |
| <b>Sum eiendeler</b>                 |             | <b>52 639 090</b> | <b>42 314 071</b> |
| <b>Stiftelsen Museum Nord</b>        |             |                   | <b>Side 4</b>     |



| <b>Balanse</b>                         |             |                          |                          |
|--|-------------|--------------------------|--------------------------|
| <b>Stiftelsen Museum Nord</b>          |             |                          |                          |
| <b>Egenkapital og gjeld</b>            | <b>Note</b> | <b>2022</b>              | <b>2021</b>              |
| <b>Innskutt egenkapital</b>            |             |                          |                          |
| Grunnkapital                           | 8           | <u>10 000</u>            | <u>10 000</u>            |
| <b>Sum innskutt egenkapital</b>        |             | <u><b>10 000</b></u>     | <u><b>10 000</b></u>     |
| <b>Opptjent egenkapital</b>            |             |                          |                          |
| Annen egenkapital                      |             | <u>22 915 747</u>        | <u>19 194 354</u>        |
| <b>Sum opptjent egenkapital</b>        |             | <u><b>22 915 747</b></u> | <u><b>19 194 354</b></u> |
| <b>Sum egenkapital</b>                 | 9           | <u><b>22 925 747</b></u> | <u><b>19 204 354</b></u> |
| <b>Gjeld</b>                           |             |                          |                          |
| <b>Avsetning for forpliktelser</b>     |             |                          |                          |
| Pensjonsforpliktelser                  | 10          | <u>7 447 014</u>         | <u>7 262 356</u>         |
| <b>Sum avsetning for forpliktelser</b> |             | <u><b>7 447 014</b></u>  | <u><b>7 262 356</b></u>  |
| <b>Kortsiktig gjeld</b>                |             |                          |                          |
| Leverandørgjeld                        |             | 7 171 268                | 11 918 987               |
| Skyldig offentlige avgifter            |             | 2 382 135                | 1 959 119                |
| Annen kortsiktig gjeld                 | 2, 11       | <u>12 712 926</u>        | <u>1 969 255</u>         |
| <b>Sum kortsiktig gjeld</b>            |             | <u><b>22 266 329</b></u> | <u><b>15 847 361</b></u> |
| <b>Sum gjeld</b>                       |             | <u><b>29 713 343</b></u> | <u><b>23 109 717</b></u> |
| <b>Sum egenkapital og gjeld</b>        |             | <u><b>52 639 090</b></u> | <u><b>42 314 071</b></u> |




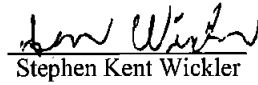
## Balanse

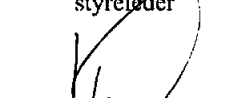
### Stiftelsen Museum Nord

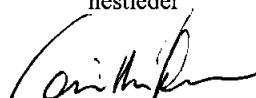
Kabelvåg 21. Februar 2023  
Styret i Stiftelsen Museum Nord


  
Randi Kirsten Melgaard  
styreløder

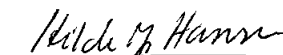
  
Søren Fredrik Voie  
nestleder


  
Stephen Kent Wickler  
styremedlem


  
Svein Spjelkavik  
styremedlem

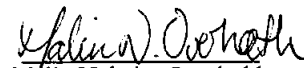
  
Geir Are Johansen  
administrerende direktør

  
Børge Larsen  
styremedlem

  
Hilde Johanne Hansen  
styremedlem

  
Julie Therese Sæther  
styremedlem

  
Marianne Ingvill Thomassen  
styremedlem

  
Malin Nyheim Overholdt  
styremedlem



## Noteopplysninger - mor/konsern

Stiftelsen Museum Nord

### Note 1 Regnskapsprinsipper

Årsregnskapet er satt opp i samsvar med regnskapslovens bestemmelser og god regnskapsskikk.

#### Konsolidering

Konsernregnskapet inkluderer Stiftelsen Museum Nord og selskaper som Stiftelsen Museum Nord har bestemmende innflytelse over. Bestemmende innflytelse oppnås normalt når konsernet eier mer enn 50 % av aksjene i selskapet, og konsernet er i stand til å utøve faktisk kontroll over selskapet. Minoritetsinteresser inngår i konsernets egenkapital. Transaksjoner og mellomværende mellom selskapene i konsernet er elim.nert. Konsernregnskapet er utarbeidet etter ensartede prinsipper, ved at datterselskapet følger de samme regnskapsprinsipper som morselskapet.

#### Bruk av estimater

Ledelsen har brukt estimater og forutsetninger som har påvirket resultatregnskapet og verdsettelsen av eiendeler og gjeld, samt usikre eiendeler og forpliktelser på balansedagen under utarbeidelsen av årsregnskapet i henhold til god regnskapsskikk.

#### Salgsinntekter

Inntekter fra salg av varer resultatføres når levering har funnet sted og det vesentligste av risiko og avkastning er overført.

#### Klassifisering og vurdering av balanseposter

Omløpsmidler og kortsiktig gjeld omfatter poster som forfaller til betaling innen ett år etter anskaffelsestidspunktet, samt poster som knytter seg til varekretslopet. Øvrige poster er klassifisert som anleggsmiddel/langsiktig gjeld.

Omløpsmidler vurderes til laveste av anskaffelseskost og virkelig verdi. Kortsiktig gjeld balanseføres til nominelt beløp på opptakstidspunktet.

Anleggsmidler vurderes til anskaffelseskost, fratrukket av- og nedskrivninger. Langsiktig gjeld balanseføres til nominelt beløp på etableringstidspunktet.

#### Varige driftsmidler

Varige driftsmidler balanseføres og avskrives lineært over driftsmidlets forventede levetid. Vesentlige driftsmidler som består av betydelige komponenter med ulik levetid er dekomponert med ulik avskrivningstid for de ulike komponentene. Direkte vedlikehold av driftsmidler kostnadsføres løpende under driftskostnader, mens påkostninger eller forbedringer tillegges driftsmidlets kostpris og avskrives i takt med driftsmidlet. Dersom gjenvinnbart beløp av driftsmiddelet er lavere enn balanseført verdi foretas nedskrivning til gjenvinnbart beløp. Gjenvinnbart beløp er det høyeste av netto salgsverdi og verdi i bruk. Verdi i bruk er nåverdien av de fremtidige kontantstrømmene som eiendelen forventes å generere.

#### Datterselskap/tilknyttet selskap

Datterselskapet og tilknyttede selskaper vurderes etter kostmetoden i selskapsregnskapet. Investeringen er vurdert til anskaffelseskost for aksjene med mindre nedskrivning har vært nødvendig. Det er foretatt nedskrivning til virkelig verdi når verdifall skyldes årsaker som ikke kan antas å være forbigående og det må anses nødvendig etter god regnskapsskikk. Nedskrivninger er reversert når grunnlaget for nedskrivning ikke lenger er til stede.

Stiftelsen Museum Nord



## Varebeholdninger

Varelager regnskapsføres til det laveste av anskaffelseskost og netto salgspris. Netto salgspris er estimert salgspris ved ordinær drift etter fradrag for beregnede nødvendige utgifter for gjennomføring av salget. Anskaffelseskost tilordnes ved bruk av FIFO metoden og inkluderer utgifter påløpt ved anskaffelse av varene og kostnader for å bringe varene til nåværende tilstand og plassering.

## Fordringer

Kundefordringer og andre fordringer er oppført i balansen til pålydende etter fradrag for avsetning til forventet tap. Avsetning til tap gjøres på grunnlag av individuelle vurderinger av de enkelte fordringene. I tillegg gjøres det for øvrige kundefordringer en uspesifisert avsetning for å dekke antatt tap på krav.

## Pensjoner

Ytelsesbaserte pensjonsordninger, vurderes til nåverdien av de fremtidige pensjonsytelser som regnskapsmessig anses opptjent på balansedagen. Pensjonsmidler vurderes til virkelig verdi.

Endring i ytelsesbaserte pensjonsforpliktelser som skyldes endringer i pensjonsplaner, fordeles over antatt gjennomsnittlig gjenværende opptjeningsstid.

Akkumulert virkning av estimatendringer og endringer i finansielle og aktuarielle forutsetninger (aktuarielle gevinster og tap) under 10 % av det som er størst av pensjonsforpliktelsene og pensjonsmidlene ved begynnelsen av året innregnes ikke. Når den akkumulerte virkningen er over 10 %-grensen ved årets begynnelse, resultatføres det overskytende over antatt gjennomsnittlig gjenværende opptjeningsstid. Periodens netto pensjonskostnad klassifiseres som lønns- og personalkostnader.

## Kontantstrømoppstilling

Kontantstrømoppstillingen er utarbeidet etter den indirekte metode. Kontanter og kontantekvivalenter omfatter kontanter, bankinnskudd og andre kortsiktige, likvide plasseringer.

Stiftelsen Museum Nord



## Noteopplysninger - mor/konsern

Stiftelsen Museum Nord

### Note 2 Tilskudd

Stiftelsen Museum Nord har i 2022 mottatt kr 59 203 114 i offentlige tilskudd. Størstedelen av tilskuddene kommer fra Staten, kommuner, fylkeskommuner, Riksantikvaren og Kystverket.

Tilskudd som er knyttet til spesielle aktiviteter eller prosjekter blir periodisert sammen med tilhørende kostnader. Per 31.12.2022 er opptjente ikke mottatte tilskudd kr 2 913 955, inkludert i kundefordringer, og for ikke opptjente tilskudd er det gjort en avsetning på kr 4 248 000, bokført i balansen som annen kortsiktig gjeld.

I 2021 mottok Stiftelsen Museum Nord kr 62 458 954 i tilskudd.

### Note 3 Lønnskostnader, antall ansatte, godtgjørelser mv.

| Lønnskostnader            | Morselskap        |                   | Konsern           |                   |
|---------------------------|-------------------|-------------------|-------------------|-------------------|
|                           | 2022              | 2021              | 2022              | 2021              |
| Lønn og feriepenger       | 27 044 696        | 24 719 635        | 48 850 186        | 36 848 425        |
| Arbeidsgiveravgift        | 1 605 982         | 1 520 693         | 2 749 836         | 2 186 687         |
| Pensjonskostnader         | 3 960 798         | 4 095 012         | 4 263 212         | 4 300 991         |
| Andre ytelser             | 355 498           | 510 188           | 461 050           | 508 264           |
| <b>Sum lønnskostnader</b> | <b>32 966 974</b> | <b>30 845 528</b> | <b>56 324 284</b> | <b>43 944 367</b> |
| Antall årsverk            | 45,2              | 48,7              | 101,4             | 84,2              |

#### Ytelser til ledende ansatte og styret:

|                                      | Daglig leder     |
|--------------------------------------|------------------|
| Lønn                                 | 1 113 929        |
| Innbetalt premie til pensjonsordning | 249 191          |
| Andre ytelser                        | 1 610            |
| <b>Sum</b>                           | <b>1 364 730</b> |

#### Morselskap og konsern

Samlet honorar til styret 618 400

| Revisor                              | Morselskap     | Konsern        |
|--------------------------------------|----------------|----------------|
| Revisjon                             | 89 500         | 177 500        |
| Teknisk utarbeidelse konsernregnskap | 18 000         | 18 000         |
| Andre tjenester                      | 4 750          | 27 650         |
| <b>Sum</b>                           | <b>112 250</b> | <b>223 150</b> |

Stiftelsen Museum Nord

**Noteopplysninger - mor/konsern**

Stiftelsen Museum Nord

**Note 4 Varige driftsmidler**

| <b>Morselskap:</b>               | <b>Bygninger<br/>og tomter</b> | <b>Driftsløsøre,<br/>inventar o.l.</b> | <b>Utstillinger</b> |
|----------------------------------|--------------------------------|--|---------------------|
| Anskaffelseskost 01.01.          | 8 925 575                      | 3 946 212                              | 5 704 032           |
| + Tilgang                        | 0                              | 508 113                                | 365 000             |
| - Avgang                         | 0                              | 0                                      | 0                   |
| <b>Anskaffelseskost 31.12.</b>   | <b>8 925 575</b>               | <b>4 454 325</b>                       | <b>6 069 032</b>    |
| Akkumulerte avskrivninger 31.12. | 5 792 102                      | 2 932 956                              | 113 608             |
| <b>Bokført verdi 31.12</b>       | <b>3 133 473</b>               | <b>1 521 369</b>                       | <b>5 955 424</b>    |
| Årets ordinære avskrivninger     | 334 765                        | 224 018                                |                     |
| Avskrivningsperiode              | 0-25 år                        | 3-15 år                                |                     |

**Restaurantlokaler**

|                                  | <b>Neptun</b>    | <b>Sum</b>        |
|----------------------------------|------------------|-------------------|
| Anskaffelseskost 01.01.          | 2 674 179        | 21 249 998        |
| + Tilgang                        | 0                | 873 113           |
| - Avgang                         | 0                | 0                 |
| <b>Anskaffelseskost 31.12.</b>   | <b>2 674 179</b> | <b>22 123 112</b> |
| Akkumulerte avskrivninger 31.12. | 1 247 748        | 10 086 415        |
| <b>Bokført verdi 31.12</b>       | <b>1 426 431</b> | <b>12 036 696</b> |
| Årets ordinære avskrivninger     | 178 278          | 737 061           |
| Avskrivningsperiode              | 3-15 år          |                   |

| <b>Konsern</b>                   | <b>Bygninger<br/>og tomter</b> | <b>Driftsløsøre,<br/>inventar o.l.</b> | <b>Utstillinger</b> |
|----------------------------------|--------------------------------|--|---------------------|
| Anskaffelseskost 01.01.          | 9 813 582                      | 8 935 527                              | 5 704 032           |
| + Tilgang                        | 0                              | 661 260                                | 365 000             |
| - Avgang                         | 0                              | 0                                      | 0                   |
| <b>Anskaffelseskost 31.12.</b>   | <b>9 813 582</b>               | <b>9 596 787</b>                       | <b>6 069 032</b>    |
| Akkumulerte avskrivninger 31.12. | 6 028 609                      | 6 157 844                              | 113 608             |
| <b>Bokført verdi 31.12</b>       | <b>3 784 973</b>               | <b>3 438 945</b>                       | <b>5 955 424</b>    |
| Årets ordinære avskrivninger     | 423 465                        | 760 870                                |                     |
| Avskrivningsperiode              | 0-15 år                        | 3-15 år                                |                     |

|                                  | <b>Immaterielle<br/>eiendeler</b> | <b>Restaurantlokaler<br/>Neptun</b> | <b>Sum</b>        |
|----------------------------------|-----------------------------------|-------------------------------------|-------------------|
| Anskaffelseskost 01.01.          | 212 715                           | 2 674 179                           | 27 340 035        |
| + Tilgang                        | 0                                 | 0                                   | 1 026 260         |
| - Avgang                         | 0                                 | 0                                   | 0                 |
| <b>Anskaffelseskost 31.12.</b>   | <b>212 715</b>                    | <b>2 674 179</b>                    | <b>28 366 295</b> |
| Akkumulerte avskrivninger 31.12. | 64 515                            | 1 247 748                           | 13 612 324        |
| <b>Bokført verdi 31.12</b>       | <b>148 200</b>                    | <b>1 426 431</b>                    | <b>14 753 973</b> |
| Årets ordinære avskrivninger     | 42 500                            | 178 278                             | 1 405 112         |
| Avskrivningsperiode              |                                   | 3-15 år                             |                   |

Stiftelsen Museum Nord



## Noteopplysninger - mor/konsern

Stiftelsen Museum Nord

### Note 5 Investeringer i aksjer og andeler

#### Morselskap:

| Anleggsmidler                       | Anskaffelses-<br>kost | Bokført<br>verdi |
|-------------------------------------|-----------------------|------------------|
| Destination Lofoten                 | 2 500                 | 2 500            |
| Lofotakvariet                       | 9 000                 | 9 000            |
| Storfemføringen Vågar AS            | 50 000                | 50 000           |
| Storvågan Lofotan Kulturarsenter AS | 27 500                | 27 500           |
| Kulturit AS                         | 75 000                | 75 000           |
| <b>Sum grunnkapital</b>             | <b>164 000</b>        | <b>164 000</b>   |

#### Konsern:

| Anleggsmidler                       | Anskaffelses-<br>kost | Bokført<br>verdi |
|-------------------------------------|-----------------------|------------------|
| Destination Lofoten                 | 2 500                 | 2 500            |
| Lofotakvariet                       | 9 000                 | 9 000            |
| Storfemføringen Vågar AS            | 50 000                | 50 000           |
| Storvågan Lofoten Kulturarsenter AS | 27 500                | 27 500           |
| Andeler i Lofoten Cruise Nettverk   | 10 000                | 10 000           |
| Lofoten Malstrømsenter AS           | 25 000                | 1                |
| Varde Opplevelseskvalitet AS        | 15 000                | 15 000           |
| Andeler i Lofoten Lutefisklag       | 500                   | 500              |
| Visit Vesterålen AS                 | 20 000                | 20 000           |
| Kulturit AS                         | 75 000                | 75 000           |
| <b>Sum grunnkapital</b>             | <b>259 500</b>        | <b>234 501</b>   |

### Note 6 Datterselskap

|                        | Eierandel | Bokført verdi | Egenkapital | Resultat  |
|------------------------|-----------|---------------|-------------|-----------|
| Lofotr Næringsdrift AS | 100 %     | 500 000       | 10 835 219  | 5 124 406 |

Stiftelsen Museum Nord har kortsiktig fordring til datterselskapet Lofotr Næringsdrift AS på til sammen kr 6 779 257. I balansen til morselskapet er dette bokført med kr 4 077 268 som annen kortsiktig fordring og kr 2 274 366 som kundefordringer, mens kortsiktig gjeld på kr 2 451 er bokført som leverandørgjeld.

Stiftelsen Museum Nord har leieinntekter på kr 5 999 976 fra Lofotr Næringsdrift AS.

Stiftelsen Museum Nord har faktuert Lofotr Næringsdrift AS kr 1 165 761 for lønn.

I konsernregnskapet, som omfatter Stiftelsen Museum Nord og datterselskapet Lofotr Næringsdrift AS, er transaksjoner og mellomværende mellom selskapene eliminert.

Stiftelsen Museum Nord



|                                       |
|---------------------------------------|
| <b>Noteopplysninger - mor/konsern</b> |
| Stiftelsen Museum Nord                |

**Note 7 Bankinnskudd**

Innestående midler på skattetrekkkonto (bundne midler) er kr 1 651 0714 i Stiftelsen Museum Nord.  
For konsernet utgjør tilsvarende bundne midler kr 2 130 519.

**Note 8 Antall andeler, andelseiere mv.**

| <b>Grunnkapital</b> | <b>Antall</b> | <b>Pålydende</b> | <b>Bokført verdi</b> |
|---------------------|---------------|------------------|----------------------|
| Ordinære andeler    | 10 000        | 1                | 10 000               |

Det er ikke ulike andelsklasser i selskapet og det foreligger ingen vedtektsbestemmelser vedrørende stemmerett.

| <b>Andelshavere</b>     | <b>Grunnkapital</b> |
|-------------------------|---------------------|
| Andøymuseet             | 500                 |
| Ballangen Bygdemuseum   | 500                 |
| Bø Bygdemuseum          | 3 000               |
| Ofoten Bygdemuseum      | 3 000               |
| Vesterålen Museum       | 3 000               |
| <b>Sum grunnkapital</b> | <b>10 000</b>       |

**Note 9 Egenkapital**

| <b>Morselskap:</b>               | <b>Grunnkapital</b> | <b>Annen egenkapital</b> | <b>Sum</b>        |
|----------------------------------|---------------------|--------------------------|-------------------|
| Egenkapital pr 31.12.2021        | 10 000              | 13 983 540               | 13 993 540        |
| Årets resultat                   |                     | -1 403 013               | -1 403 013        |
| <b>Egenkapital pr 31.12.2022</b> | <b>10 000</b>       | <b>12 580 527</b>        | <b>12 590 527</b> |

| <b>Konsern:</b>                  | <b>Grunnkapital</b> | <b>Annen egenkapital</b> | <b>Sum</b>        |
|----------------------------------|---------------------|--------------------------|-------------------|
| Egenkapital pr 31.12.2021        | 10 000              | 19 194 352               | 19 204 352        |
| Årets resultat                   |                     | 3 721 393                | 3 721 393         |
| <b>Egenkapital pr 31.12.2022</b> | <b>10 000</b>       | <b>22 915 745</b>        | <b>22 925 745</b> |

Stiftelsen Museum Nord

**Noteopplysninger - mor/konsern**

Stiftelsen Museum Nord

**Note 10 Ytelsepensjon**

Selskapet er pliktig til å ha tjenstepensjonsordning etter lov om obligatorisk tjenstepensjon. Selskapets og konsernets pensjonsordninger tilfredsstiller kravene i denne lov.

Morselskapet har i tillegg pensjonsordninger som omfatter i alt 54 personer. Ordningen gir rett til definerte fremtidige ytelser. Disse er i hovedsak avhengig av antall opptjeningsår, lønnsnivå ved oppnådd pensjonsalder og størrelsen på ytelsene fra folketrygden.

|  | Morselskap og konsern |                   |
|--|-----------------------|-------------------|
|  | 2022                  | 2021              |
| Nåverdi av årets pensjonsopptjening          | 5 158 929             | 4 967 170         |
| Rentekostnad av pensjonsforpliktelsen        | 1 474 335             | 1 159 176         |
| Avkastning på pensjonsmidler                 | -2 320 798            | -1 672 709        |
| Resultatført actuarielt tap                  | 0                     | 0                 |
| Administrasjonspåslag                        | 158 354               | 145 279           |
| Arbeidsgiveravgift                           | 228 012               | 234 545           |
| <b>Netto pensjonskostnad</b>                 | <b>4 698 832</b>      | <b>4 833 461</b>  |
| Påløpte pensjonsforpliktelser pr. 31.12      | 73 700 723            | 73 351 591        |
| Beregnet effekt av fremtidig lønnsregulering | 0                     | 0                 |
| <b>Bregnede pensjonsforpliktelser</b>        | <b>73 700 723</b>     | <b>73 351 591</b> |
| Pensjonsmidler pr 31.12.                     | -62 043 349           | -61 569 827       |
| Ikke resultatført virkning av estimatavvik   | -4 804 886            | -5 120 278        |
| Arbeidsgiveravgift                           | 594 526               | 600 870           |
| <b>Netto pensjonsforpliktelse</b>            | <b>7 447 014</b>      | <b>7 262 356</b>  |

**Økonomiske forutsetninger:**

|                      |         |         |
|----------------------|---------|---------|
| Diskonteringsrente   | 3,00 %  | 1,90 %  |
| Forventet lønnsvekst | 3,50 %  | 2,75 %  |
| G-regulering         | 3,25 %  | 2,50 %  |
| Pensjonsregulering   | 2,63 %  | 1,73 %  |
| Forventet avkastning | 5,20 %  | 3,70 %  |
| Agasats              | 5,10 %  | 5,10 %  |
| Amortiseringstid     | 9       | 9       |
| Korridorstørrelse    | 10,00 % | 10,00 % |

Som aktuarmessige forutsetninger for demografiske faktorer og avgang er lagt til grunn vanlig benyttede forutsetninger innen forsikring.

**Note 11 Avsetning for forpliktelser**

I annen kortsiktig gjeld inngår kr 1 000 000 i avsetning for fremtidig vedlikehold av bygningsmasse

Stiftelsen Museum Nord

**Kontantstrømanalyse - mor/konsern**

Stiftelsen Museum Nord

| Morselskap       |                   |   | Konsern           |                   |
|------------------|-------------------|---|-------------------|-------------------|
| 2022             | 2021              |   | 2022              | 2021              |
|                  |                   | <b><u>Kontantstrømmer fra operasjonelle aktiviteter</u></b> |                   |                   |
| -1 403 013       | 3 319 309         | Resultat før skattekostnad                                  | 3 721 393         | 5 889 248         |
| 737 061          | 581 823           | Ordnlære avskrivninger                                      | 1 405 813         | 1 351 464         |
| 184 658          | -541 039          | Endring pensjonsforpliktelse                                | 184 658           | -541 039          |
| 8 460            | 381 953           | Endringer i varelagere                                      | -343 680          | 204 923           |
| 6 097 059        | 4 538 163         | Endring i kundefordringer                                   | 5 933 344         | 9 106 199         |
| 371 603          | -4 898 386        | Endring i andre utestående fordringer                       | 495 883           | -1 741 980        |
| -3 713 489       | 5 828 475         | Endring i leverandørgjeld                                   | -4 747 719        | -667 491          |
| 4 653 528        | -1 554 746        | Endring i andre lidsavgrensingsposter                       | 11 166 687        | -2 746 693        |
| <u>6 935 867</u> | <u>7 655 552</u>  | <u>Netto kontantstrøm fra operasjonelle aktiviteter</u>     | <u>17 816 378</u> | <u>10 854 630</u> |
|                  |                   | <b><u>Kontantstrømmer fra investeringsaktiviteter</u></b>   |                   |                   |
| 0                | 0                 | Innbetalinger ved salg av varige driftsmidler               |                   | 0                 |
| -873 113         | -3 551 578        | Utbetalinger ved kjøp av varige driftsmidler                | -1 026 260        | -5 036 410        |
| -75 000          | 0                 | Utbetalinger ved kjøp av aksjer og andeler                  | -75 000           | -20 000           |
| <u>-948 113</u>  | <u>-3 551 578</u> | <u>Netto kontantstrøm fra investeringsaktiviteter</u>       | <u>-1 101 260</u> | <u>-5 056 410</u> |
|                  |                   | <b><u>Kontantstrømmer fra finansieringsaktiviteter</u></b>  |                   |                   |
| 0                | -3 162 900        | Netto endring i kassakreditt                                | 0                 | -3 162 900        |
| <u>0</u>         | <u>-3 162 900</u> | <u>Netto kontantstrøm fra finansieringsaktiviteter</u>      | <u>0</u>          | <u>-3 162 900</u> |
| 5 987 754        | 941 074           | Netto endring i kontanter                                   | 16 715 118        | 2 635 320         |
| <u>2 857 288</u> | <u>1 916 214</u>  | Beholdning av kontanter ved periodens begynnelse            | <u>5 560 196</u>  | <u>2 924 876</u>  |
| <u>8 845 041</u> | <u>2 857 288</u>  | Beholdning av kontanter ved periodens slutt                 | <u>22 275 311</u> | <u>5 560 196</u>  |



# Årsregnskap

2022

**STIFTELSEN MUSEUM NORD**

Org.nr.:985 888 299

Styrets årsberetning  
Resultatregnskap  
Balanse  
Noter  
Revisjonsberetning

Utarbeidet av:  
ADWICE VEST-LOFOTEN AS





## Årsberetning for 2022 Stiftelsen Museum Nord

### *Virksomhetens art*

Stiftelsen Museum Nord er regionens museum og kompetansesenter for kulturhistorisk virksomhet. Stiftelsen ønsker å utvikle en sterk og allsidig faglig enhet som ut fra en samlet plan skal drive innsamling, dokumentasjon, forskning og formidling av natur- og kulturhistorie i Ofoten, Vesterålen og Lofoten.

### *Resultat og fremtidig utvikling*

Stiftelsen Museum Nord har et resultat med underskudd på kr – **1 403 013,-** For sin virksomhet.

Stiftelsen Museum Nord er å betrakte som et mellomstort foretak, med den følge at pensjonsforpliktelsene blir ført som gjeld i balansen. Omsetningen i 2022 er kr 67 494 244,-. Med underskudd i 2022 er positiv EK i Stiftelsen Museum Nord redusert til kr 12 580 527. Konsernet Museum Nord har samlet sett en positiv egenkapital på kr 22 915 747,-.

Datterselskap Lofotr Næringsdrift AS har nært doblet omsetning fra 2021 kr 30 712 998,- til i 2022 kr 58 621 697,-. Omsetningen i 2022 er godt over normal året 2019 på kr 47 702 409,-. Overskudd for Lofotr Næringsdrift AS i 2022 er kr **5 124 406,-**. Konsernet har en omsetning i 2022 på kr 118 950 203,- som er langt over omsetning for 2019 på kr 92 019 348,-. Samlet sett går konsernet med et overskudd på kr **3 721 393,-**.

Lofotr Næringsdrift AS har ikke vært søknadsberettiget innenfor statens kompensasjonsordninger for næringslivet i 2022. Morselskapet Stiftelsen Museum Nord har fått ekstraordinære tilskudd på kr 4 190 000,- fra KUD. For å kompensere for bortfall av konsernets egeninntekt i 2022.

Konsernet har en total kapital på kr 52 639 090,- i 2022 mot kr 42 314 071,- i 2021. Egenkapitalprosenten (soliditet) er 43,5% per 31.12.22 mot 45,4 % per 31.12.21.

### *Besøksstall 2019 – 2022*

Museum Nord har hatt et rekordhøyt besøksstall i 2022 på totalt 263309 besøkende. Dette er 198,7 flere besøkende enn i rekordåret 2019. Økningen er fordelt på besøks stedene Museum Nord hadde åpent i 2022. Pandemi årene med halvering av besøksstall er et tilbakelagt stadium.

### *Eget utviklingsarbeid*

Museum Nord fikk bekreftet offentlig finansiering til prosjekt SKREI- Senteret i statsbudsjett 2022. Året har vært preget av aktiviteten med å få startet SKREI prosjektet, kvalitets sikret beregninger etter innvilget søknad og forankret privat finansiering. Og samtidig arbeide med tilleggsfinansiering



pga prisstigning. Ved utgangen av 2022 ble søknad om tilleggsbevilling for kompensasjon av prisstigning i SKREI prosjektet sendt Vågan kommune, Nordland Fylkeskommune og Kulturdepartementet.

Nye Hurtigrutemuseet gjennomførte sitt første hele driftsår i 2022. Første driftsår har tydelig preg av oppstart og justering av potensial for Hurtigrutemuseet. Hurtigrutemuseet bidrar til og fyller ut Museum Nord sitt ønske om å ha kultur opplevelser med høy kvalitet og til for brukerne.

#### *Nettverk & samarbeid*

Vi har i løpet av året samarbeidet regionalt med Nordland fylkeskommune, Nord Universitet og de øvrige museene i Nordland med felles faglig seminar og fellesmøte for styrene til museene i Nordland. Vi samarbeider også med de øvrige museene i fylket for felles standarder for samlingsforvaltningen og utvikling av felles konserveringstjenester.

Museum Nord har også arbeidet aktivt i følgende av de nasjonale museumsnettverkene:

- Nettverket for fiskeri og kystkultur
- Sjøfartsnettverket
- Kystverksmusa

Strategiplan for 2019-2023 til Museum Nord. Ble for 2020-21 ikke fulgt som planlagt. På grunn av pandemi med redusert aktivitetsnivå. Museum Nord har i 2022 tatt igjen litt av det tapte. Økonomiske usikkerhet har medført sparemodus i deler av virksomheten. Det er utarbeidet en egen årsrapport for året, som mer detaljert redegjør for virksomheten og aktiviteten.

Nordland Akademi for Kunst og Vitenskap får årlig øremerket driftstilskudd gjennom Stiftelsen Museum Nord. I 2022 var dette tilskuddet kr 1 568 760,-.

#### *Fortsatt drift*

Styret og daglig leder mener at det er riktig å legge forutsetningen for fortsatt drift av selskapet til grunn ved avleggelsen av årsregnskapet. Regnskapet for 2022 er derfor avlagt etter forutsetning om fortsatt drift. Den implementerte pensjonsforpliktelsen er vurdert som en langsiktig forpliktelse der den pengemessige betjeningen ligger et stykke frem i tid.

#### *Finansiell risiko*

##### *Markedsrisiko*

Selskapet er i liten grad eksponert for endringer i valutakurser, rentenivå eller aksjekurser.

##### *Kredittrisiko*

Risiko for at motparter ikke har økonomisk evne til å oppfylle sine forpliktelser anses lav. Det er ikke inngått avtaler om motregning eller andre finansielle instrumenter som minimerer kredittrisikoen i selskapet.



#### *Likviditetsrisiko*

Styret vurderer likviditeten i Stiftelsen Museum Nord og konsernet Museum Nord som tilfredsstillende. Styret i Stiftelsen Museum Nord ønsker at regnskapsoverskudd går til styrking av likviditet og egenkapital og avsetning til større vedlikehold.

Stiftelsens Museum Nords likviditet er økt med kr 5 987 754,-. Kontantstrøm fra operasjonelle aktiviteter er kr 6 935 967,-. Kontantstrøm for investeringer er kr -948 113,-. Kontantstrøm fra finansieringsaktiviteter er kr 0,-.

Konsernet er ikke eksponert for finansiell risiko. Konsernets likviditet er forbedret med kr 16 715 118,-. Kontantstrøm fra operasjonelle aktiviteter er kr 17 816 378,-. Kontantstrøm fra investeringsaktiviteter er kr -1 101 260,-. Kontantstrøm fra finansieringsaktiviteter er kr 0,-.

#### *Arbeidsmiljø og personale*

I 2022 er sykefraværet i Stiftelsen Museum Nord redusert til 6,64% av total arbeidstid, mot 10,9 % i 2021. Fraværet fordeler seg slik : 1 -3 dager 0,65%, 4-16 dager 0,58%, mer enn 16 dager 5,4% og langtidsfravær over 8 uker på 4,43% . Sykefravær i datterselskapet var 0,5% av total arbeidstid. Årsaken til det lave sykefraværet i datterselskap sees i sammenheng med at det er mange korttids- og sesong-ansatte.

Arbeidsmiljøet betraktes som godt, og det iverksettes løpende tiltak for forbedringer.

Stiftelsens arbeidsmiljøutvalg har ikke hatt møter. Samarbeidet med de ansattes organisasjoner har vært og er konstruktivt og bidratt positivt til driften.

#### *Likestilling, grunnleggende menneskerettigheter og anstendige arbeidsforhold*

Konsernet har som mål å være en arbeidsplass der det råder full likestilling mellom kvinner og menn. Konsernet har i sin policy innarbeidet bestemmelser som tar sikte på at det ikke forekommer forskjellsbehandling grunnet kjønn og legning eller religion i saker som for eksempel lønn, avansement og rekruttering. Selskapet har tradisjonelt rekruttert fra miljøer hvor antall kvinner og menn er jevnt representert.

Virksomheten skal fremme respekt for grunnleggende menneskerettigheter og anstendige arbeidsforhold i forbindelse med levering av tjenester. Og sikre allmenheten tilgang til informasjon om hvordan virksomheten håndterer negative konsekvenser for grunnleggende menneskerettigheter og anstendige arbeidsforhold. Det vil bli utarbeidet en redegjørelse for aktsomhetsvurdering iht Åpenhetsloven § 4. Denne vil offentliggjøres på Stiftelsens hjemmeside.

#### *Styret og årsverk*

Styret i stiftelsen har fra rådsmøte 19 mai 2022 bestått av 9 medlemmer, 4 menn og 5 kvinner.

Styrets leder er kvinne. Stiftelsen Museum Nord har 60 ansatte ved utgangen av 2022. Til sammen på 45,26 årsverk, mot 48,7 årsverk året før.

Av selskapets 60 ansatte (45,26 årsverk) er 27 kvinner og 33 menn. Kvinnelige ansatte er godt representert i høytlønte stillinger, og det eksisterer små lønnsforskjeller. Gjennomsnittlig årslønn



beregnet ut fra årslønn og stillingsstørrelse er for kvinner kr 472 335,-, mens den for menn er kr 494 923,-. Arbeidstidsordninger i selskapet følger av de ulike stillingene og er uavhengig av kjønn. Tar en med datterselskapet er det i sum for konsernet Museum Nord 101,45 årsverk i 2022.

### *Diskriminering*

Diskrimineringslovens formål er å fremme likestilling, sikre like muligheter og rettigheter og å hindre diskriminering på grunn av etnisitet, nasjonal opprinnelse, avstamning, hudfarge, språk, religion og livssyn. Konsernet arbeider aktivt, målrettet og planmessig for å fremme lovens formål innenfor vår virksomhet. Arbeidsmiljøutvalget er fora for denne typen saker. Aktivitetene omfatter blant annet: rekruttering; hvor vi i standard tekster for utlysning om mangfold oppfordrer alle kvalifiserte kandidater til å søke uavhengig av alder, kjønn, funksjonshemming, seksuell orientering, religion og etnisk bakgrunn. I forhold til lønns- og arbeidsvilkår; fokuserer det på stillingens innhold og de kompetansekravene vi har satt til stillinga, ikke på alder, kjønn eller funksjonshemming. Forfremmelse og utviklingsmuligheter; alle gis mulighet til å søke på stillinger både internt og eksternt, og vi ser på kompetansen til enkelt ansatte ved eller i forhold til interne forfremmelser. Vi gir også alle muligheten til å utvikle seg faglig internt og/eller eksternt. Det er utarbeidet rutiner for trakassering og diskriminering. I 2022 er en ikke kjent med saker som burde behandles under disse punktene.

Konsernet har som mål å være en arbeidsplass hvor det ikke forekommer diskriminering på grunn av nedsatt funksjonsevne. Konsernet arbeider aktivt og målrettet for å utforme og tilrettelegge de fysiske forholdene slik at virksomhetens ulike funksjoner kan benyttes av flest mulig. For arbeidstakere eller arbeidssøkere med nedsatt funksjonsevne foretas det individuell tilrettelegging av arbeidsplass og arbeidsoppgaver.

### *Ytre Miljø*

Stiftelsen har ingen vesentlig forurensing eller annen negativ innvirkning på det ytre miljø. For konsernet medfører ikke driften vesentlig forurensning eller innvirkning av det ytre miljø. Samlet virksomhet tilfredsstiller de krav som er satt vedrørende forurensning av det ytre miljø.

### *Andre forhold*

Stiftelsen Museum Nord har styreansvars forsikring basert på omsetning. Gjeldende for alle avdelinger under Stiftelsen Museum Nord for styrets medlemmer. Det er etter det styret kjenner til ikke inntreft forhold etter regnskapsårets utgang som har betydning for stiftelsens resultat og stilling. Styret bekrefter at det avlagte regnskap gir et rettvise bilde av situasjonen pr. 31.12.2022.


### *Årets resultat med disponeringer*


Styret vedtar at årets underskudd på kr – 1 403 013,- går til fratrett fra opptjent egenkapital.





Kabelvåg, 21.02.2023

Styret i Museum Nord

  
Randi Melgaard  
styreleder

  
Søren Fredrik Voie  
nestleder

  
Stephen Wickler  
styremedlem


  
Hilde Hansen  
styremedlem


  
Børge Larsen  
styremedlem

  
Svein Spjelkavik  
styremedlem

  
Julie Sæther  
styremedlem

  
Malin Overholdt  
styremedlem

  
Marianne Ingvoll  
Thomassen  
Styremedlem

  
Geir Are Johansen  
daglig leder/Direktør



**RESULTATREGNSKAP**

STIFTELSEN MUSEUM NORD

| <b>DRIFTSINNEKTER OG DRIFTSKOSTNADER</b>              | <b>Note</b> | <b>2022</b>              | <b>2021</b>              |
|---|-------------|--------------------------|--------------------------|
| Salgsinntekt  |             | 7 477 268                | 3 060 049                |
| Annen driftsinntekt                                   |             | 813 862                  | 177 026                  |
| Offentlige tilskudd                                   | <b>2</b>    | <u>59 203 114</u>        | <u>62 458 954</u>        |
| <b>Sum driftsinntekter</b>                            |             | <b><u>67 494 244</u></b> | <b><u>65 696 029</u></b> |
| Varekostnad   |             | 21 243                   | 46 442                   |
| Lønnskostnad  | <b>3, 4</b> | 32 966 974               | 30 845 529               |
| Avskrivning av driftsmidler og immaterielle eiendeler | <b>5</b>    | 737 061                  | 581 823                  |
| Annen driftskostnad                                   | <b>3, 6</b> | <u>35 320 840</u>        | <u>30 910 348</u>        |
| <b>Sum driftskostnader</b>                            |             | <b><u>69 046 118</u></b> | <b><u>62 384 142</u></b> |
| <b>Driftsresultat</b>                                 |             | <b><u>-1 551 875</u></b> | <b><u>3 311 887</u></b>  |
| <b>FINANSINNEKTER OG FINANSKOSTNADER</b>              |             |                          |                          |
| Annen renteinntekt                                    |             | 154 182                  | 23 020                   |
| Annen finansinntekt                                   |             | 13 157                   | 6 499                    |
| Annen rentekostnad                                    |             | 10 308                   | 8 001                    |
| Annen finanskostnad                                   |             | <u>8 168</u>             | <u>14 096</u>            |
| <b>Resultat av finansposter</b>                       |             | <b><u>148 862</u></b>    | <b><u>7 422</u></b>      |
| <b>Resultat før skattekostnad</b>                     |             | <b><u>-1 403 013</u></b> | <b><u>3 319 309</u></b>  |
| <b>Resultat</b>                                       |             | <b><u>-1 403 013</u></b> | <b><u>3 319 309</u></b>  |
| <b>Årsresultat</b>                                    | <b>7</b>    | <b><u>-1 403 013</u></b> | <b><u>3 319 309</u></b>  |
| <b>OVERFØRINGER</b>                                   |             |                          |                          |
| Avsatt til annen egenkapital                          |             | <u>-1 403 013</u>        | <u>3 319 309</u>         |
| <b>Sum overføringer</b>                               |             | <b><u>-1 403 013</u></b> | <b><u>3 319 309</u></b>  |



## BALANSE

STIFTELSEN MUSEUM NORD

| EIENDELER                            | Note     | 2022              | 2021              |
|--------------------------------------|----------|-------------------|-------------------|
| <b>ANLEGGSMIDLER</b>                 |          |                   |                   |
| <b>VARIGE DRIFTSMIDLER</b>           |          |                   |                   |
| Tomter, bygninger o.a. fast eiendom  | 5        | 4 559 904         | 5 072 947         |
| Utstillinger                         | 5        | 5 955 424         | 5 590 424         |
| Driftsløsøre, inventar o.a. utstyr   | 5        | 1 521 369         | 1 237 274         |
| <b>Sum varige driftsmidler</b>       |          | <b>12 036 696</b> | <b>11 900 644</b> |
| <b>FINANSIELLE DRIFTSMIDLER</b>      |          |                   |                   |
| Investeringer i datterselskap        | 8        | 500 000           | 500 000           |
| Investeringer i aksjer og andeler    | 9        | 164 000           | 89 000            |
| Obligasjoner og andre fordringer     |          | 1 299 538         | 1 183 552         |
| Andre langsiktige fordringer         | 10       | 4 315 398         | 4 056 473         |
| <b>Sum finansielle anleggsmidler</b> |          | <b>6 278 936</b>  | <b>5 829 025</b>  |
| <b>Sum anleggsmidler</b>             |          | <b>18 315 633</b> | <b>17 729 669</b> |
| <b>OMLØPSMIDLER</b>                  |          |                   |                   |
| Lager av varer og annen beholdning   |          | 29 866            | 38 326            |
| <b>FORDRINGER</b>                    |          |                   |                   |
| Kundefordringer                      | 2, 8, 11 | 7 419 623         | 13 516 682        |
| Andre kortsiktige fordringer         |          | 875 890           | 1 622 404         |
| <b>Sum fordringer</b>                |          | <b>8 295 513</b>  | <b>15 139 086</b> |
| Bankinnskudd, kontanter o.l.         | 12       | 8 845 041         | 2 857 287         |
| <b>Sum omløpsmidler</b>              |          | <b>17 170 420</b> | <b>18 034 699</b> |
| <b>Sum eiendeler</b>                 |          | <b>35 486 053</b> | <b>35 764 368</b> |



**BALANSE**


STIFTELSEN MUSEUM NORD

| EGENKAPITAL OG GJELD            | Note    | 2022              | 2021              |
|---------------------------------|---------|-------------------|-------------------|
| <b>INNSKUTT EGENKAPITAL</b>     |         |                   |                   |
| Andelskapital                   | 13      | 10 000            | 10 000            |
| Sum innskutt egenkapital        | 7       | <u>10 000</u>     | <u>10 000</u>     |
| <b>OPPTJENT EGENKAPITAL</b>     |         |                   |                   |
| Annen egenkapital               | 7       | 12 580 528        | 13 983 541        |
| Sum opptjent egenkapital        |         | <u>12 580 528</u> | <u>13 983 541</u> |
| Sum egenkapital                 | 7       | <u>12 590 528</u> | <u>13 993 541</u> |
| <b>GJELD</b>                    |         |                   |                   |
| Pensjonsforpliktelser           | 4       | 7 447 014         | 7 262 356         |
| Sum avsetning for forpliktelser |         | <u>7 447 014</u>  | <u>7 262 356</u>  |
| <b>KORTSIKTIG GJELD</b>         |         |                   |                   |
| Leverandørgjeld                 | 8       | 4 816 336         | 8 529 825         |
| Skyldig offentlige avgifter     |         | 1 837 546         | 1 524 150         |
| Annen kortsiktig gjeld          | 2, 6, 8 | 8 794 629         | 4 454 496         |
| Sum kortsiktig gjeld            |         | <u>15 448 511</u> | <u>14 508 472</u> |
| Sum gjeld                       |         | <u>22 895 525</u> | <u>21 770 828</u> |
| Sum egenkapital og gjeld        |         | <u>35 486 053</u> | <u>35 764 368</u> |


Kabelvåg, 21.02.2023


Styret i Stiftelsen Museum Nord

  
Geir Are Johansen  
daglig leder

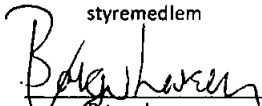
  
Randi Kirsten Melgaard  
styreleder


  
Søren Fredrik Voie  
nestleder

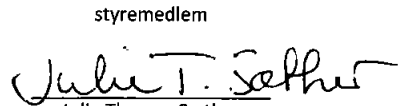
  
Stephen Kent Wickler  
styremedlem

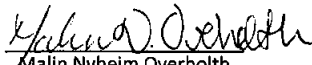
  
Svein Spjelkavik  
styremedlem

  
Hilde Johanne Hansen  
styremedlem

  
Børge Larsen  
styremedlem

  
Marianne Ingvil Thomassen  
styremedlem

  
Julie Therese Sæther  
styremedlem

  
Malin Nyheim Overholth  
styremedlem

**Note 1 Regnskapsprinsipper**

Årsregnskapet er satt opp i samsvar med regnskapsloven.

**VALUTA**

Pengeposter i utenlandsk valuta vurderes iht. kursen ved regnskapsårets slutt.

**DRIFTSINNTEKTER**

Inntektsføring ved salg av varer skjer på leveringstidspunktet. Tjenester inntektsføres etter hvert som de leveres.

**KLASSIFISERING OG VURDERING AV ANLEGGSMIDLER**

Anleggsmidler omfatter eiendeler bestemt til varig eie og bruk. Anleggsmidler er vurdert til anskaffelseskost. Varige driftsmidler balanseføres og avskrives over driftsmidlets økonomiske levetid. Avskrivningsperioden for fast eiendom anskaffet etter 2009 er dekomponert i en del som gjelder råbygget og en del som gjelder faste tekniske installasjoner. Varige driftsmidler nedskrives til gjenvinnbart beløp ved verdifall som forventes ikke å være forbigående. Gjenvinnbart beløp er det høyeste av netto salgsverdi og verdi i bruk. Verdi i bruk er nåverdi av fremtidige kontantstrømmer knyttet til eiendelen. Nedskrivningen reverseres når grunnlaget for nedskrivningen ikke lenger er til stede.

**KLASSIFISERING OG VURDERING AV OMLØPSMIDLER**

Omløpsmidler og kortsiktig gjeld omfatter normalt poster som forfaller til betaling innen ett år etter balansedagen, samt poster som knytter seg til varekretsløpet. Omløpsmidler vurderes til laveste verdi av anskaffelseskost og virkelig verdi.

**AKSJER I DATTERSELSKAP**

Investeringer i datterselskap er vurdert etter kostmetoden ettersom konsernet samlet ikke overstiger grensen for små foretak.

**VARER**

Varer er vurdert til det laveste av anskaffelseskost og netto salgsverdi.

**FORDRINGER**

Kundefordringer og andre fordringer oppføres til pålydende etter fradrag for avsetning til forventet tap. Avsetning til tap gjøres på grunnlag av en individuell vurdering av de enkelte fordringene.

**PENSJONSFORPLIKTELSER**

Pensjonsforpliktelser finansiert over driften er beregnet og balanseført under avsetning for forpliktelser. Pensjonsordninger finansiert via sikrede ordninger er ikke balanseført. Pensjonspremien anses i disse tilfeller som pensjonskostnad og klassifiseres sammen med lønnskostnader.

**GARANTI**

Det er avsatt til forventede garantikostnader. Garantiaavsetningen er i balansen oppført under annen kortsiktig gjeld.

**STIFTELSEN MUSEUM NORD****NOTER TIL REGNSKAP****Note 2 Tilskudd**

Stiftelsen Museum Nord har i 2022 mottatt NOK 59 203 114 i tilskudd. I 2021 mottok Stiftelsen Museum Nord NOK 62 458 954 i tilskudd.

Størstedelen av tilskuddene kommer fra Staten, kommuner, fylkeskommuner, Riksantikvaren og Kystverket. Tilskudd som er knyttet til spesielle aktiviteter eller prosjekter blir periodisert sammen med tilhørende kostnader. Pr. 31.12.2022 er opptjente ikke mottatte tilskudd, kr. 2 913 955 inkludert i kundefordringer.

For ikke opptjente tilskudd er det gjort avsetning på kr. 4 248 000 som er bokført i balansen som annen kortsiktig gjeld.

**Note 3 Lønnskostnader og ytelser, godtgjørelser til daglig leder, styret og revisor**

| Lønnskostnader     | 2022              | 2021              |
|--------------------|-------------------|-------------------|
| Lønninger          | 27 044 696        | 24 719 635        |
| Arbeidsgiveravgift | 1 605 982         | 1 520 693         |
| Pensjonskostnader  | 3 960 798         | 4 095 042         |
| Andre ytelser      | 355 498           | 510 188           |
| <b>Sum</b>         | <b>32 966 974</b> | <b>30 845 558</b> |

Selskapet har i 2022 sysselsatt 45,2 årsverk mot 48,7 i 2021.

| Ytelser til ledende personer | Daglig leder     | Styret         |
|------------------------------|------------------|----------------|
| Lønn                         | 1 113 929        | 618 400        |
| Pensjonskostnader            | 249 191          | 0              |
| Annen godtgjørelse           | 1 610            | 0              |
| <b>Sum</b>                   | <b>1 364 730</b> | <b>618 400</b> |

**REVISOR**

Kostnadsført revisjonshonorar for 2022 utgjør kr 89 500. I tillegg kommer honorar for andre tjenester med kr 18 000, samt attestasjoner med kr 4 750. Alle tall er eks. mva.

**Note 4 Ytelsespensjon**

Selskapet er pliktig til å ha tjenestepensjonsordning etter lov om obligatorisk tjenestepensjon. Selskapets pensjonsordninger tilfredsstiller kravene i denne lov.

Selskapet har i tillegg pensjonsordninger som omfatter i alt 54 personer. Ordningene gir rett til definerte fremtidige ytelser. Disse er i hovedsak avhengig av antall opptjeningsår, lønnsnivå ved oppnådd pensjonsalder og størrelsen på ytelsene fra folketrygden. Forpliktelsene er dekket gjennom et forsikringsselskap.

|                                       | 2022       | 2021       |
|---------------------------------------|------------|------------|
| Nåverdi av årets pensjonsopptjening   | 5 158 929  | 4 957 170  |
| Rentekostnad av pensjonsforpliktelsen | 1 474 335  | 1 159 176  |
| Avkastning på pensjonsmidler          | -2 320 798 | -1 672 709 |
| Resultatført planendring              | 0          | 0          |
| Resultatført aktuariat tap            | 0          | 0          |



| STIFTELSEN MUSEUM NORD                                | NOTER TIL REGNSKAP |                   |
|---|--------------------|-------------------|
| Administrasjonspåslag                                 | 158 354            | 145 279           |
| Arbeidsgiveravgift                                    | 228 012            | 234 545           |
| <b>Netto pensjonskostnad</b>                          | <b>4 698 832</b>   | <b>4 833 461</b>  |
| Inntekts- og kostnadsført pensjonspremie i regnskapet | 184 658            | -541 039          |
| Opptjente pensjonsforpliktelser pr. 31.12.            | 73 700 723         | 73 361 591        |
| Beregnet effekt av fremtidig lønnsregulering          | 0                  | 0                 |
| <b>Beregnete pensjonsforpliktelser pr. 31.12.</b>     | <b>73 700 723</b>  | <b>73 361 591</b> |
| Pensjonsmidler (til markedsverdi) pr. 31.12.          | -62 043 349        | -61 569 827       |
| Ikke resultatført virkning av estimatavvik            | -4 804 886         | -5 120 278        |
| Arbeidsgiveravgift                                    | 594 526            | 600 870           |
| <b>Netto pensjonsforpliktelse</b>                     | <b>7 447 014</b>   | <b>7 252 356</b>  |

#### Økonomiske forutsetninger for beregning av pensjonskostnaden

|  |       |       |
|--|-------|-------|
| Diskonteringsrente                     | 3,00% | 1,90% |
| Forventet avkastning på pensjonsmidler | 5,20% | 3,70% |
| Forventet lønnsvekst                   | 3,50% | 2,75% |

Som aktuariemessige forutsetninger for demografiske faktorer og avgang er lagt til grunn vanlig benyttede forutsetninger innen forsikring.

#### Note 5 Anleggsmidler

|                                    | Bygninger og tomter | Driftsløsøre, inventar ol. | Utstillinger     | Sum               |
|------------------------------------|---------------------|----------------------------|------------------|-------------------|
| Anskaffelseskost pr. 01.01.22      | 11 599 754          | 3 946 212                  | 5 704 032        | 21 249 997        |
| + Tilgang kjøpte driftsmidler      |                     | 508 113                    | 365 000          | 873 113           |
| <b>= Anskaffelseskost 31.12.22</b> | <b>11 599 754</b>   | <b>4 454 324</b>           | <b>6 069 032</b> | <b>22 123 110</b> |
| Akkumulerte avskrivninger 31.12.22 | 7 039 850           | 2 932 956                  | 113 608          | 10 086 414        |
| <b>= Bokført verdi 31.12.22</b>    | <b>4 559 904</b>    | <b>1 521 368</b>           | <b>5 955 424</b> | <b>12 036 696</b> |
| Årets ordinære avskrivninger       | 513 043             | 224 018                    |                  | 737 061           |
| Økonomisk levetid                  | 0-25 år             | 3-15 år                    |                  |                   |

#### Note 6 Avsetning for forpliktelser

| Kortsiktige avsetninger   | Andre avsetninger | Sum              |
|---------------------------|-------------------|------------------|
| Avsatt                    | 1 000 000         | 1 000 000        |
| <b>Balanse 31.12.2022</b> | <b>1 000 000</b>  | <b>1 000 000</b> |

Det er kostnadsført og gjort avsetning for forpliktelser til fremtidig vedlikehold av bygningsmassen som Stiftelsen Museum Nord benytter.

**STIFTELSEN MUSEUM NORD****NOTER TIL REGNSKAP****Note 7 Egenkapital**

|   | Grunnkapital  | Annen egenkapital | Sum egenkapital   |
|---|---------------|-------------------|-------------------|
| Pr. 31.12.2021                          | 10 000        | 13 983 541        | 13 993 541        |
| Pensjonsforpliktelse ført mot EK        |               | 0                 | 0                 |
| EK innfusjonert fra Norsk Fiskerimuseum |               | 0                 | 0                 |
| <b>Pr 01.01.2022</b>                    | <b>10 000</b> | <b>13 983 541</b> | <b>13 993 541</b> |
| Årets resultat                          |               | -1 403 013        | -1 403 013        |
| <b>Pr 31.12.2022</b>                    | <b>10 000</b> | <b>12 580 528</b> | <b>12 590 528</b> |

**Note 8 Datterselskap, TS og FKV**

|                     | Kontor-kommune | Eier-andel | Stemme-andel | Anskaffelses kost | Balanseført verdi | Egenkapital       | Resultat         |
|---------------------|----------------|------------|--------------|-------------------|-------------------|-------------------|------------------|
| <b>DS/FKV/TS</b>    |                |            |              |                   |                   |                   |                  |
| Lofotr Nær.drift AS | Vestvågøy      | 100,0%     | 100,0%       | 500 000           | 500 000           | 10 835 219        | 5 124 406        |
| <b>Sum</b>          |                |            |              | <b>500 000</b>    | <b>500 000</b>    | <b>10 835 219</b> | <b>5 124 406</b> |

Av inntektene er kr 7 165 737 fakturert til datterselskap. Av kostnadene er kr. 8 221 fakturert fra datterselskap. Kortsiktig gjeld til datterselskap er bokført med kr 2 451, mens kortsiktig fordring er bokført med kr 6 779 257.

**Note 9 Langsiktige verdipapirer**

|                                    | Anskaffelses kost | Balanseført verdi |
|------------------------------------|-------------------|-------------------|
| <b>ANLEGGSMIDLER</b>               |                   |                   |
| Destination Lofoten                | 2 500             | 2 500             |
| Kulturit AS                        | 75 000            | 75 000            |
| Lofotakvariet                      | 9 000             | 9 000             |
| Nord-Salten Kraft B-aksjer         |                   |                   |
| Storfemføringen Vågar AS           | 50 000            | 50 000            |
| Storvågan Lofoten Kulturarsenter A | 27 500            | 27 500            |
| <b>Sum</b>                         | <b>164 000</b>    | <b>164 000</b>    |



**STIFTELSEN MUSEUM NORD**

**NOTER TIL REGNSKAP**

***Note 10 Fordringer og gjeld***

|   | 2022          | 2021          |
|---|---------------|---------------|
| <b>Fordringer med forfall senere enn ett år</b> |               |               |
| Andre langsiktige fordringer                    | 97 963        | 97 963        |
| <b>Sum</b>                                      | <b>97 963</b> | <b>97 963</b> |

**Langsiktig gjeld med forfall senere enn 5 år**

Selskapet har ikke gjeld med forfall senere enn 5 år.



## STIFTELSEN MUSEUM NORD NOTER TIL REGNSKAP

### Note 11 Kundefordringer

|   | 2022             | 2021              |
|---|------------------|-------------------|
| Kundefordringer til pålydende                     | 7 429 623        | 3 518 682         |
| Avsetning til tap                                 | 10 000           | 2 000             |
| <b>Balanseført verdi av kundefordringer 31.12</b> | <b>7 419 623</b> | <b>13 516 682</b> |
| Endring i avsetning til tap                       | 8 000            | -28 984           |
| Realiserte tap                                    | 577              | 20 000            |
| <b>Sum resultatførte tap på krav</b>              | <b>8 577</b>     | <b>-8 984</b>     |

Kostnadsført tap er klassifisert som annen driftskostnad i regnskapet.

### Note 12 Bankinnskudd

Innestående midler på skattetrekkkonto (bundne midler) er på kr. 1 651 071.

### Note 13 Andelskapital

#### Grunnkapital

Stiftelsens grunnkapital er på kr. 10 000,- fordelt på 5 ulike museum.

|                         | Innbetalt grunnkapital |
|-------------------------|------------------------|
| <b>Andelshavere:</b>    |                        |
| Andøymuseet             | 500                    |
| Ballangen Bygdemuseum   | 500                    |
| Bø Bygdemuseum          | 3 000                  |
| Ofoten Bygdemuseum      | 3 000                  |
| Vesterålen Museum       | 3 000                  |
| <b>Sum grunnkapital</b> | <b>10 000</b>          |