



ÅRSREGNSKAPET FOR REGNSKAPSÅRET 2021 - GENERELL INFORMASJON

Enheten

Organisasjonsnummer: 912 447 839
Organisasjonsform: Aksjeselskap
Foretaksnavn: KREFTING & CO AS
Forretningsadresse: Ringeriksveien 164
1339 VØYENENGA

Regnskapsår

Årsregnskapets periode: 01.01.2021 - 31.12.2021

Konsern

Morselskap i konsern: Ja
Konsernregnskap lagt ved: Nei

Regnskapsregler

Regler for små foretak benyttet: Ja
Benyttet ved utarbeidelsen av årsregnskapet til selskapet: Regnskapslovens alminnelige regler

Årsregnskapet fastsatt av kompetent organ

Bekreftet av representant for selskapet: Carl Christian Krefting
Dato for fastsettelse av årsregnskapet: 07.06.2022

Grunnlag for avgivelse

År 2021: Årsregnskapet er elektronisk innlevert
År 2020: Tall er hentet fra elektronisk innlevert årsregnskap fra 2021

Det er ikke krav til at årsregnskapet m.v. som sendes til Regnskapsregisteret er undertegnet. Kontrollen på at dette er utført ligger hos revisor/enhetens øverste organ. Sikkerheten ivaretas ved at innsender har rolle/rettighet for innsending av årsregnskapet via Altinn, og ved at det bekreftes at årsregnskapet er fastsatt av kompetent organ.

Brønnøysundregistrene, 01.07.2023



Resultatregnskap

Beløp i: NOK	Note	2021	2020
RESULTATREGNSKAP			
Inntekter			
Salgsinntekt	2	67 253 759	66 886 909
Annen driftsinntekt		-20 989	14 785
Sum inntekter		67 232 770	66 901 694
Kostnader			
Varekostnad		37 808 434	38 619 686
Lønnskostnad	3	15 055 086	12 325 247
Avskrivning på driftsmidler	4	462 469	635 217
Annen driftskostnad	3	8 623 634	10 881 797
Sum kostnader		61 949 623	62 461 948
Driftsresultat		5 283 147	4 439 746
Finansinntekter og finanskostnader			
Inntekt på investering i annet foretak i samme konsern		1 311 340	
Renteinntekt fra foretak i samme konsern	5	2 683	36
Annen renteinntekt		1 619	10 060
Annen finansinntekt	5	1 865	4 581
Sum finansinntekter		1 317 506	14 676
Rentekostnad til foretak i samme konsern	5		27 532
Annen rentekostnad		33 126	68 737
Annen finanskostnad		59 652	62 762
Sum finanskostnader		92 778	159 031
Netto finans		1 224 728	-144 354
Ordinært resultat før skattekostnad		6 507 874	4 295 392
Skattekostnad på ordinært resultat	10	1 155 093	953 546
Ordinært resultat etter skattekostnad		5 352 781	3 341 846
Årsresultat		5 352 781	3 341 846
Årsresultat etter minoritetsinteresser		5 352 781	3 341 846



Resultatregnskap

Beløp i: NOK	Note	2021	2020
Totalresultat		5 352 781	3 341 846
Overføringer og disponeringer			
Ordinært utbytte		5 300 000	3 300 000
Avsatt til annen egenkapital		52 781	41 846
Sum overføringer og disponeringer		5 352 781	3 341 846



Balanse

Beløp i: NOK	Note	2021	2020
BALANSE - EIENDELER			
Anleggsmidler			
Immaterielle eiendeler			
Konsesjoner, patenter o.l.	4	61 835	97 617
Utsatt skattefordel	10	106 016	73 246
Sum immaterielle eiendeler		167 850	170 862
Varige driftsmidler			
Tomter, bygninger o.a. fast eiendom	4		
Driftsløsøre, inventar o.a. utstyr	4	1 031 466	1 125 790
Sum varige driftsmidler		1 031 466	1 125 790
Finansielle anleggsmidler			
Investering i annet foretak i samme konsern	5	3 438 489	3 438 489
Lån til foretak i samme konsern	5		
Lån til tilknyttet selskap og felles kontrollert virksomhet	5		
Obligasjoner	3		
Sum finansielle anleggsmidler		3 438 489	3 438 489
Sum anleggsmidler		4 637 805	4 735 141
Omløpsmidler			
Varer			
Sum varer	6	8 592 784	6 348 761
Fordringer			
Kundefordringer	5	5 767 423	7 269 181
Kortsiktige fordringer på selskap i samme konsern	5	1 313 179	
Andre kortsiktige fordringer	5	1 737 638	757 174
Sum fordringer		8 818 239	8 026 355
Bankinnskudd, kontanter og lignende			
Bankinnskudd, kontanter o.l.	7	1 385 987	4 952 838
Sum bankinnskudd, kontanter og lignende		1 385 987	4 952 838
Sum omløpsmidler		18 797 010	19 327 954



Balanse

Beløp i: NOK	Note	2021	2020
SUM EIENDELER		23 434 815	24 063 095
BALANSE - EGENKAPITAL OG GJELD			
Egenkapital			
Innskutt egenkapital			
Aksjekapital	8	1 960 000	1 960 000
Annen innskutt egenkapital		201 428	201 428
Sum innskutt egenkapital		2 161 428	2 161 428
Opptjent egenkapital			
Annen egenkapital		1 521 579	1 468 797
Sum opptjent egenkapital		1 521 579	1 468 797
Sum egenkapital	9	3 683 007	3 630 226
Gjeld			
Langsiktig gjeld			
Utsatt skatt	10		
Annen langsiktig gjeld			
Gjeld til kredittinstitusjoner	11		
Ansvarlig lånekapital	5		
Sum langsiktig gjeld		0	0
Kortsiktig gjeld			
Gjeld til kredittinstitusjoner	11		
Leverandørgjeld	5	6 440 024	6 371 009
Betalbar skatt	10	1 187 863	1 048 944
Skyldig offentlige avgifter		2 288 983	2 230 072
Utbytte	5	5 300 000	3 300 000
Kortsiktig gjeld til selskap i samme konsern	5		1 127 532
Annen kortsiktig gjeld	5	4 534 939	6 355 313
Sum kortsiktig gjeld		19 751 808	20 432 869
Sum gjeld		19 751 808	20 432 869



Balanse

Beløp i: NOK	Note	2021	2020
SUM EGENKAPITAL OG GJELD		23 434 815	24 063 095



Brønnøysundregistrene

ÅRSREGNSKAP FOR REGNSKAPSÅRET 2021 - GENERELL INFORMASJON

Journalnummer: 2022 459567

Enheten

Organisasjonsnummer: 912 447 839
Organisasjonsform: Aksjeselskap
Foretaksnavn: KREFTING & CO AS
Forretningsadresse: Ringeriksveien 164
1339 VØYENENGA

Regnskapsår

Årsregnskapets periode: 01.01.2021 - 31.12.2021

Konsern

Morselskap i konsern: Ja
Konsernregnskap lagt ved: Nei

Regnskapsregler

Regler for små foretak benyttet: Ja
Benyttet ved utarbeidelsen av
årsregnskapet til selskapet: Regnskapslovens alminnelige regler

Årsregnskapet fastsatt av kompetent organ

Bekreftet av representant for selskapet: Carl Christian Krefting
Dato for fastsettelse av årsregnskapet: 07.06.2022

Grunnlag for avgivelse

År 2021: Årsregnskap er elektronisk innlevert.
År 2020: Tall er hentet fra elektronisk innlevert årsregnskap fra 2021.

Det er ikke krav til at årsregnskapet m.v. som sendes til Regnskapsregisteret er undertegnet. Kontrollen på at dette er utført ligger hos revisor/enhetens øverste organ. Sikkerheten ivaretas ved at innsender har rolle/rettighet for innsending av årsregnskapet via Altinn, og ved at det bekreftes at årsregnskapet er fastsatt av kompetent organ.

Brønnøysundregistrene, 20.06.2022



Organisasjonsnr: 912 447 839
KREFTING & CO AS

RESULTATREGNSKAP

Beløp i: NOK	Note	2021	2020
RESULTATREGNSKAP			
Inntekter			
Salgsinntekt	2	67 253 759	66 886 909
Annen driftsinntekt		-20 989	14 785
Sum inntekter		67 232 770	66 901 694
Kostnader			
Varekostnad		37 808 434	38 619 686
Lønnskostnad	3	15 055 086	12 325 247
Avskrivning på driftsmidler	4	462 469	635 217
Annen driftskostnad	3	8 623 634	10 881 797
Sum kostnader		61 949 623	62 461 948
Driftsresultat		5 283 147	4 439 746
Finansinntekter og finanskostnader			
Inntekt på investering i annet foretak i samme konsern		1 311 340	
Renteinntekt fra foretak i samme konsern	5	2 683	36
Annen renteinntekt		1 619	10 060
Annen finansinntekt	5	1 865	4 581
Sum finansinntekter		1 317 506	14 676
Rentekostnad til foretak i samme konsern	5		27 532
Annen rentekostnad		33 126	68 737
Annen finanskostnad		59 652	62 762
Sum finanskostnader		92 778	159 031
Netto finans		1 224 728	-144 354
Ordinært resultat før skattekostnad			
Skattekostnad på ordinært resultat	10	1 155 093	953 546
Ordinært resultat etter skattekostnad		5 352 781	3 341 846
Årsresultat		5 352 781	3 341 846
Årsresultat etter minoritetsinteresser		5 352 781	3 341 846
Totalresultat		5 352 781	3 341 846
Overføringer og disponeringer			



Ordinært utbytte	5 300 000	3 300 000
Avsatt til annen egenkapital	52 781	41 846
Sum overføringer og disponeringer	5 352 781	3 341 846



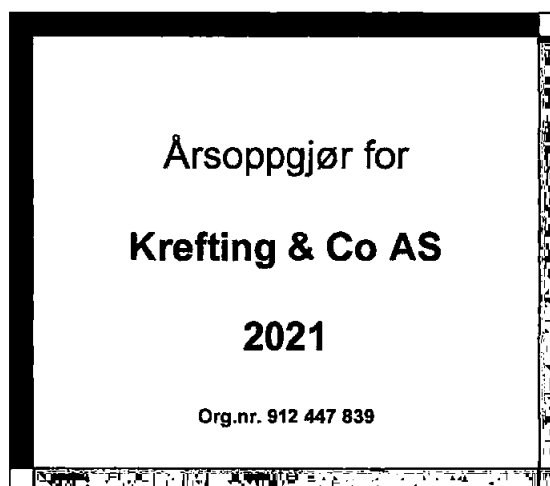
Organisasjonsnr: 912 447 839
KREFTING & CO AS

BALANSE

Beløp i: NOK	Note	2021	2020
BALANSE - EIENDELER			
Anleggsmidler			
Immaterielle eiendeler			
Konsesjoner, patenter o.l.	4	61 835	97 617
Utsatt skattefordel	10	106 016	73 246
Sum immaterielle eiendeler		167 850	170 862
Varige driftsmidler			
Tomter, bygninger o.a. fast eiendom	4		
Driftsløsøre, inventar o. a. utstyr	4	1 031 466	1 125 790
Sum varige driftsmidler		1 031 466	1 125 790
Finansielle anleggsmidler			
Investering i annet foretak i samme konsern	5	3 438 489	3 438 489
Lån til foretak i samme konsern	5		
Lån til tilknyttet selskap og felles kontrollert virksomhet	5		
Obligasjoner	3		
Sum finansielle anleggsmidler		3 438 489	3 438 489
Sum anleggsmidler		4 637 805	4 735 141
Omløpsmidler			
Varer			
Sum varer	6	8 592 784	6 348 761
Fordringer			
Kundefordringer	5	5 767 423	7 269 181
Kortsiktige fordringer på selskap i samme konsern	5	1 313 179	
Andre kortsiktige fordringer	5	1 737 638	757 174
Sum fordringer		8 818 239	8 026 355
Bankinnskudd, kontanter og lignende			
Bankinnskudd, kontanter o. l.	7	1 385 987	4 952 838
Sum bankinnskudd, kontanter og lignende		1 385 987	4 952 838
Sum omløpsmidler		18 797 010	19 327 954



SUM EIENDELER		23 434 815	24 063 095
BALANSE - EGENKAPITAL OG GJELD			
Egenkapital			
Innskutt egenkapital			
Aksjekapital	8	1 960 000	1 960 000
Annen innskutt egenkapital		201 428	201 428
Sum innskutt egenkapital		2 161 428	2 161 428
Opptjent egenkapital			
Annen egenkapital		1 521 579	1 468 797
Sum opptjent egenkapital		1 521 579	1 468 797
Sum egenkapital	9	3 683 007	3 630 226
Gjeld			
Langsiktig gjeld			
Utsatt skatt	10		
Annen langsiktig gjeld			
Gjeld til kredittinstitusjoner	11		
Ansvarlig lånekapital	5		
Sum langsiktig gjeld		0	0
Kortsiktig gjeld			
Gjeld til kredittinstitusjoner	11		
Leverandørgjeld	5	6 440 024	6 371 009
Betalbar skatt	10	1 187 863	1 048 944
Skyldig offentlige avgifter		2 288 983	2 230 072
Utbytte	5	5 300 000	3 300 000
Kortsiktig gjeld til selskap i samme konsern	5		1 127 532
Annen kortsiktig gjeld	5	4 534 939	6 355 313
Sum kortsiktig gjeld		19 751 808	20 432 869
Sum gjeld		19 751 808	20 432 869
SUM EGENKAPITAL OG GJELD		23 434 815	24 063 095





Krefting & Co AS

Resultatregnskap

Driftsinntekter og driftskostnader	Note	2021	2020
Salgsinntekt	2	67 253 759	66 886 909
Annen driftsinntekt		-20 989	14 785
Sum driftsinntekter		<u>67 232 770</u>	<u>66 901 694</u>
Varekostnad		37 808 434	38 619 686
Lønnskostnad	3	15 055 086	12 325 247
Avskrivning på driftsmidler	4	462 469	635 217
Annen driftskostnad	3	8 623 634	10 881 797
Sum driftskostnader		<u>61 949 623</u>	<u>62 461 948</u>
Driftsresultat		<u>5 283 147</u>	<u>4 439 746</u>
Finansinntekter og finanskostnader			
Inntekt på investering i annet foretak i samme konsern		1 311 340	0
Renteinntekt fra foretak i samme konsern	5	2 683	36
Annen renteinntekt		1 619	10 060
Annen finansinntekt	5	1 865	4 581
Rentekostnad til foretak i samme konsern	5	0	27 532
Annen rentekostnad		33 126	68 737
Annen finanskostnad		59 652	62 762
Resultat av finansposter		<u>1 224 728</u>	<u>-144 354</u>
Ordinært resultat før skattekostnad		6 507 874	4 295 392
Skattekostnad på ordinært resultat	10	1 155 093	953 546
Ordinært resultat		<u>5 352 781</u>	<u>3 341 846</u>
Årsresultat		<u>5 352 781</u>	<u>3 341 846</u>
Overføringer			
Avsatt til utbytte		5 300 000	3 300 000
Avsatt til annen egenkapital		52 781	41 846
Sum overføringer		<u>5 352 781</u>	<u>3 341 846</u>



Krefting & Co AS


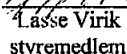
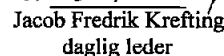
Balanse

Eiendeler	Note	2021	2020
Anleggsmidler			
Immaterielle eiendeler			
Konsesjoner, patenter o.l.	4	61 835	97 617
Utsatt skattefordel	10	106 016	73 246
Sum immaterielle eiendeler		<u>167 850</u>	<u>170 862</u>
Varige driftsmidler			
Driftsløsøre, inventar o.a. utstyr	4	1 031 466	1 125 790
Sum varige driftsmidler		<u>1 031 466</u>	<u>1 125 790</u>
Finansielle anleggsmidler			
Investeringer i annet foretak i samme konsern	5	3 438 489	3 438 489
Sum finansielle anleggsmidler		<u>3 438 489</u>	<u>3 438 489</u>
Sum anleggsmidler		<u>4 637 805</u>	<u>4 735 141</u>
Omløpsmidler			
Varer			
Varebeholdning	6	<u>8 592 784</u>	<u>6 348 761</u>
Fordringer			
Kundefordringer	5	5 767 423	7 269 181
Kortsiktige fordringer på selskap i samme konsern	5	1 313 179	0
Andre kortsiktige fordringer	5	1 737 638	757 174
Sum fordringer		<u>8 818 239</u>	<u>8 026 355</u>
Bankinnskudd, kontanter og lignende			
Bankinnskudd, kontanter o.l.	7	<u>1 385 987</u>	<u>4 952 838</u>
Sum omløpsmidler		<u>18 797 010</u>	<u>19 327 954</u>
Sum eiendeler		<u>23 434 815</u>	<u>24 063 095</u>

**Krefting & Co AS****Balanse**

Egenkapital og gjeld	Note	2021	2020
Egenkapital			
Innskutt egenkapital			
Aksjekapital	8	1 960 000	1 960 000
Annen innskutt egenkapital		201 428	201 428
Sum innskutt egenkapital		<u>2 161 428</u>	<u>2 161 428</u>
Opptjent egenkapital			
Annen egenkapital		1 521 579	1 468 797
Sum opptjent egenkapital		<u>1 521 579</u>	<u>1 468 797</u>
Sum egenkapital	9	<u>3 683 007</u>	<u>3 630 226</u>
Gjeld			
Annen langsiktig gjeld			
Kortsiktig gjeld			
Leverandørgjeld	5	6 440 024	6 371 009
Betalbar skatt	10	1 187 863	1 048 944
Skyldig offentlige avgifter		2 288 983	2 230 072
Utbytte	5	5 300 000	3 300 000
Kortsiktig gjeld til selskap i samme konsern	5	0	1 127 532
Annen kortsiktig gjeld	5	4 534 939	6 355 313
Sum kortsiktig gjeld		<u>19 751 808</u>	<u>20 432 869</u>
Sum gjeld		<u>19 751 808</u>	<u>20 432 869</u>
Sum egenkapital og gjeld		<u>23 434 815</u>	<u>24 063 095</u>

Vøyenenga, 07.06.2022


Carl Christian Krefting
styreleder
Pålter Fenden
styremedlem
Lasse Virik
styremedlem
Jacob Fredrik Krefting
daglig leder



Krefting & Co. AS

Noter til regnskapet

Note 1 Regnskapsprinsipper

Årsregnskapet er satt opp i samsvar med regnskapsloven og god regnskapsskikk for små foretak. Unntaksreglene for små foretak er brukt for de fleste poster hvor det foreligger valgdagang.

Hovedregel for vurdering og klassifisering av eiendeler og gjeld

Eiendeler bestemt til varig eie eller bruk er klassifisert som anleggsmidler. Andre eiendeler er klassifisert som omløpsmidler. Fordringer som skal tilbakebetales innen et år er klassifisert som omløpsmidler. Ved klassifisering av kortsiktig og langsiktig gjeld er tilsvarende kriterier lagt til grunn.

Anleggsmidler vurderes til anskaffelseskost, men nedskrives til virkelig verdi når verdifallet forventes ikke å være forbigående. Anleggsmidler med begrenset økonomisk levetid avskrives planmessig. Langsiktig lån balanseføres til nominelle verdier på etableringstidspunktet, og korrigeres ikke til virkelig verdi som følge av renteendringer.

Omløpsmidler vurderes til laveste av anskaffelseskost og virkelig verdi. Kortsiktig gjeld balanseføres til nominelt mottatt beløp på etableringstidspunktet, uten hensyn til eventuelle senere renteendringer.

Driftsinntekter

Inntektsføring ved salg av varer skjer på leveringstidspunktet (transaksjonstidspunktet). Tjenester inntektsføres etter hvert som de leveres.

Valuta

Pengeposter i utenlandsk valuta omregnes til balansedagens kurs. Ved eventuell sikring brukes terminkurs.

Varige driftsmidler

Varige driftsmidler balanseføres og avskrives lineært over driftsmidlenes forventede levetid. Direkte vedlikehold av driftsmidler kostnadsføres løpende under driftskostnader. Påkostninger eller forbedringer tillegges kostpris og avskrives i takt med driftsmidlet. Skillet mellom vedlikehold og påkostning/forbedring regnes i forhold til driftsmidlets stand ved vår anskaffelse av driftsmidlet. Innredning i leide lokaler balanseføres og avskrives over leiekontraktens løpetid.

Leieavtaler

Leieavtaler er ikke balanseført.

Aksjer og andeler i tilknyttet selskap og datterselskap

Investering i aksjer og andeler i tilknyttet selskap og datterselskap vurderes etter kostmetoden.

Varer

Varer er vurdert til det laveste av anskaffelseskost og netto salgsverdi. For varer i arbeid medtas variable tilvirkningskostnader.

Fordringer

Kundefordringer og andre fordringer oppføres til pålydende etter fradrag for avsetning til forventet tap. Avsetningen til tap er gjort på grunnlag av individuell vurdering av fordringene. I tillegg er det foretatt en generell avsetning for å dekke tapsrisiko som ikke var kjent på vurderingstidspunktet.

Pensjoner

Pensjonsordninger finansiert via sikrede ordninger er ikke balanseført. Pensjonspremien anses i disse tilfeller som pensjonskostnad og klassifiseres sammen med lønnskostnader.



Krefting & Co. AS

Noter til regnskapet

Skatter

Skattekostnaden i resultatregnskapet omfatter både periodens betalbare skatt og endring i utsatt skatt/utsatt skattefordel. Utsatt skatt skal beregnes på grunnlag av de midlertidige forskjellene som eksisterer mellom regnskapsmessige og skattemessige verdier, og på grunnlag av eventuelt ligningsmessig underskudd til fremføring ved utgangen av regnskapsåret. Skatteøkende og skattereduserende midlertidige forskjeller som reverserer eller kan reversere i samme periode, utlignes. Utsatt skattefordel på netto skattereduserende forskjeller som ikke er utlignet og på underskudd til fremføring, balanseføres i den grad skattefordelen antas å kunne utnyttes gjennom fremtidige skattepliktige overskudd. Utsatt skatt og utsatt skattefordel som kan balanseføres, er oppført netto i balansen.

Skatt knyttet til egenkapitaltransaksjoner, for eksempel konsernbidrag, føres direkte mot betalbar skatt i balansen. Utsatt skatt/utsatt skattefordel beregnes med nominell verdi.

Note 2 Salgsinntekter

Pr. virksomhetsområde:

	2021	2020
Salg av tekniske og kjemiske produkter til bil-, båt- og fargebransjen	66 163 083	66 198 953
Sum	66 163 083	66 198 953

Note 3 Ansatte, godtgjørelser, lån til ansatte m.v.

Lønnskostnader:

Lønnskostnader består av følgende poster:

	2021	2020
Lønn	12 417 797	10 176 390
Arbeidsgiveravgift	1 823 665	1 492 380
Pensjonskostnader	719 899	587 047
Andre personalkostnader	93 725	69 430
Sum lønnskostnader	15 055 086	12 325 247

Gjennomsnittlig antall årsverk

	2021	2020
	21	20

Pensjoner:

Selskapet er pliktig til å ha tjenstepensjonsordning etter lov om obligatorisk tjenstepensjon. Selskapets pensjonsordninger tilfredsstiller kravene i denne lov.

Honorar til revisor:

Fordelt på tjenestetypen (honorarene er eksklusive merverdiavgift):

	2021	2020
Lovpålagt revisjon	61 000	60 000
Honorar for andre tjenester:		
- Bistand med utarbeidelse av årsregnskap og ligningspapirer	15 000	15 000
- Annen rådgivning	-	-
Sum honorar for andre tjenester	15 000	15 000

**Krefting & Co. AS****Noter til regnskapet****Note 4 Varige driftsmidler / immaterielle eiendeler**

	Maskiner/ inventar	Transport- midler	Goodwill/ rettigheter	Sum
Anskaffelseskost 01.01.	4 541 710	1 730 573	1 511 604	7 783 887
Tilgang i året	332 362	-	-	332 362
Avgang i året	-	-	-	-
Anskaffelseskost 31.12.	4 874 072	1 730 573	1 511 604	8 116 249
Akk. avskrivninger pr. 31.12.	3 957 293	1 615 887	1 449 769	7 022 949
Balansført verdi 31.12.	916 778	114 686	61 835	1 093 300
Årets avskrivning	353 570	73 117	35 782	462 469
Økonomisk levetid	5-10 år	5 år	5-10 år	
Valg av avskrivningsplan	Lineær	Lineær	Lineær	
Endring avskrivningsplan	Nei	Nei	Nei	

Note 5 Konsern, tilknyttet selskap m.v.

Det er ikke utarbeidet konsernregnskap for morselskapet i henhold til lov.

Selskapet har eierandeler i følgende selskaper:

	Forretnings- kontor	Eierandel/ stemmerett	Valuta	Selskapets egenkapital (100 %)	Selskapets resultat (100 %)
C.Krefting AB	Sverige	100 % SEK		1 697 740	676 926

Mellomværende med selskap i konsernet:

	2021	2020
Kortsiktig fordring C.Krefting AB	-	-
Kundefordring på C.Krefting AB	237 505	111 772
Kortsiktig gjeld C.Krefting AB	-	-
Kundefordring Krefting AS	70 374	657 315
Kortsiktig fordring Krefting AS	1 839	-
Kortsiktig fordring Clean Ship AS	-	36
Leverandørgjeld Krefting AS	372 628	564 409
Leverandørgjeld Nesveien 15 AS	-	-
Kortsiktig gjeld til Krefting AS	-	1 127 531
Leverandørgjeld C.Krefting AB	537 835	462 069
Kortsiktig fordring Ringeriksvn. 164 AS	670 723	601 830

Konsernmellomværende er renteberegnet med NIBOR 3mnd + 0,75 % margin.



Krefting & Co. AS

Noter til regnskapet

Note 6 Varer

	2021	2020
Ferdigvarer	8 901 234	6 588 535
Ukuransavsetning	- 308 450	- 239 774
Sum	8 592 784	6 348 761

Note 7 Bankmidler

	2021	2020
Bundne bankmidler	526 708	468 905
Bevilget kassekreditt	2 000 000	2 000 000

Note 8 Antall aksjer, aksjeeiere m.v.

Aksjekapitalen i selskapet er ved utgangen av året:

	Antall	Pålydende	Bokført
Ordinære aksjer	980	2 000	1 960 000

Aksjene eies av:	Eierandel
Krefting AS	100 %

Note 9 Egenkapital

	Aksjekapital	Annen innskutt egenkapital	Overkurs	Annen egenkapital	Sum
Egenkapital pr. 01.01.	1 960 000	201 428	-	1 468 797	3 630 226
Årets resultat	-	-	-	5 352 781	5 352 781
Avsatt utbytte	-	-	-	-5 300 000	-5 300 000
Egenkapital pr. 31.12.	1 960 000	201 428	-	1 521 579	3 683 007

**Krefting & Co. AS**

Noter til regnskapet

Note 10 Skatt*Grunnlag for skattekostnad, endring utsatt skatt og betalbar skatt:*

	2021	2020
Resultat før skattekostnad	6 507 874	4 295 392
Permanente forskjeller	-1 257 453	38 909
Grunnlag for årets skattekostnad	5 250 421	4 334 301
Endring i midlertidige forskjeller	148 955	433 628
Andel skattemessig overskudd i deltakerlignet selskap	-	-
Grunnlag for betalbar skatt i resultatregnskapet	5 399 378	4 767 929
Skattepliktig inntekt (gr.lag for betalbar skatt i balansen)	5 399 378	4 767 929

Fordeling av skattekostnaden:

Betalbar skatt (22 % av grunnlag for betalbar skatt i resultatregnskapet)	1 187 863	1 048 944
Endring i utsatt skatt	-32 770	-95 398
Skattekostnad	1 155 093	953 546

Betalbar skatt i balansen:

Betalbar skatt i skattekostnaden	1 187 863	1 048 944
Effekt av avgitt konsernbidrag	-	-
Betalbar skatt i balansen	1 187 863	1 048 944

	2020		2020	
	Fordel	Forpliktelse	Fordel	Forpliktelse
Anleggsmidler	17 219	-	-	77 115
Omløpsmidler	100 000	-	100 000	-
Varebeholdning	308 450	-	239 774	-
Gevinst- og (taps-)konto	56 223	-	70 274	-
Underskudd til fremføring	-	-	-	-
Grunnlag som ikke inngår i beregning av utsatt skatt	-	-	-	-
Sum midlertidige forskjeller	481 891	-	410 048	77 115
Utsatt skattefordel/ utsatt skatt i balansen	106 016	-	73 246	-



Krefting & Co. AS

Noter til regnskapet

Note 11. Pantstillelser og garantier

Gjeld sikret ved pant:

	<u>2021</u>	<u>2020</u>
Langsiktig gjeld til kredittinstitusjoner	-	-
Sum	-	-
Bokført verdi av eiendeler stilt som sikkerhet for bokført gjeld		
Kundefordringer	5 767 423	7 269 181
Varer	8 592 784	6 348 761
Driftstilbehør	1 031 466	1 125 790
Sum	<u>15 391 673</u>	<u>14 743 732</u>
Salgs pant biler	-	-
Kortsiktig gjeld til kredittinstitusjoner	-	-
Sum	-	-
Bokført verdi av eiendeler stilt som sikkerhet for bokført gjeld		
Kundefordringer	5 767 423	7 269 181
Varer	8 592 784	6 348 761
Sum	<u>14 360 207</u>	<u>13 617 942</u>

Bokført gjeld sikret ved pant:

Kundefordringer og varelager er stilt som sikkerhet for gjeld med 1. prioritet pant pålydende kr 1.000.000 og 2. prioritets pant pålydende kr 2.500.000. Driftstilbehør er også stilt som sikkerhet for gjeld med pant pålydende kr 500.000.



NITSCHKE

NITSCHKE AS
Vollsveien 17B
Postboks 353, 1326 Lysaker
Telefon: +47 67 10 77 00
E-post: post@nitschke.no
Foretaksregisteret: NO 914 658 314 MVA
Medlemmer av Den norske Revisorforening
Independent member of BKR International
www.nitschke.no

Til generalforsamlingen i Krefting & Co AS

UAVHENGIG REVISORS BERETNING

Uttalelse om revisjonen av årsregnskapet

Konklusjon

Vi har revidert årsregnskapet for Krefting & Co AS som viser et overskudd på kr 5 352 781. Årsregnskapet består av balanse per 31. desember 2021, resultatregnskap for regnskapsåret avsluttet per denne datoen og noter til årsregnskapet, herunder et sammendrag av viktige regnskapsprinsipper.

Etter vår mening

- oppfyller årsregnskapet gjeldende lovkrav, og
- gir årsregnskapet et rettviseende bilde av selskapets finansielle stilling per 31. desember 2021 og av dets resultat for regnskapsåret avsluttet per denne datoen i samsvar med regnskapslovens regler og god regnskapsskikk i Norge.

Grunnlag for konklusjonen

Vi har gjennomført revisjonen i samsvar med de internasjonale revisjonsstandardene International Standards on Auditing (ISA-ene). Våre oppgaver og plikter i henhold til disse standardene er beskrevet nedenfor under Revisors oppgaver og plikter ved revisjonen av årsregnskapet. Vi er uavhengige av selskapet slik det kreves i lov, forskrift og International Code of Ethics for Professional Accountants (inkludert internasjonale uavhengighetsstandarder) utstedt av the International Ethics Standards Board for Accountants (IESBA-reglene), og vi har overholdt våre øvrige etiske forpliktelser i samsvar med disse kravene. Innhentet revisjonsbevis er etter vår vurdering tilstrekkelig og hensiktsmessig som grunnlag for vår konklusjon.

Styrets ansvar for årsregnskapet

Styret (ledelsen) er ansvarlig for å utarbeide årsregnskapet og for at det gir et rettviseende bilde i samsvar med regnskapslovens regler og god regnskapsskikk i Norge. Ledelsen er også ansvarlig for slik intern kontroll som den finner nødvendig for å kunne utarbeide et årsregnskap som ikke inneholder vesentlig feilinformasjon, verken som følge av misligheter eller utilsiktede feil.

Ved utarbeidelsen av årsregnskapet må ledelsen ta standpunkt til selskapets evne til fortsatt drift og opplyse om forhold av betydning for fortsatt drift. Forutsetningen om fortsatt drift skal legges til grunn for årsregnskapet så lenge det ikke er sannsynlig at virksomheten vil bli avvirket.



NITSCHKE

Revisors oppgaver og plikter ved revisjonen av årsregnskapet

Vårt mål er å oppnå betryggende sikkerhet for at årsregnskapet som helhet ikke inneholder vesentlig feilinformasjon, verken som følge av misligheter eller utilsiktede feil, og å avgi en revisjonsberetning som inneholder vår konklusjon. Betryggende sikkerhet er en høy grad av sikkerhet, men ingen garanti for at en revisjon utført i samsvar med ISA-ene, alltid vil avdekke vesentlig feilinformasjon som eksisterer. Feilinformasjon kan oppstå som følge av misligheter eller utilsiktede feil. Feilinformasjon blir vurdert som vesentlig dersom den enkeltvis eller samlet med rimelighet kan forventes å påvirke økonomiske beslutninger som brukerne foretar basert på årsregnskapet.

For videre beskrivelse av revisors oppgaver og plikter vises det til:

<https://revisorforeningen.no/revisjonsberetninger>

Lysaker, 7. juni 2022

NITSCHKE AS

Øystein Fusdahl
statsautorisert revisor