



ÅRSREGNSKAPET FOR REGNSKAPSÅRET 2022 - GENERELL INFORMASJON

Enheten

Organisasjonsnummer: 991 079 041
Organisasjonsform: Aksjeselskap
Foretaksnavn: PETROPRODUCTS AS
Forretningsadresse: Kanalsletta 4
4033 STAVANGER

Regnskapsår

Årsregnskapets periode: 01.01.2022 - 31.12.2022

Konsern

Morselskap i konsern: Nei

Regnskapsregler

Regler for små foretak benyttet: Ja
Benyttet ved utarbeidelsen av årsregnskapet til selskapet: Regnskapslovens alminnelige regler

Årsregnskapet fastsatt av kompetent organ

Bekreftet av representant for selskapet: Sigurd Skadsheim
Dato for fastsettelse av årsregnskapet: 29.06.2023

Grunnlag for avgivelse

År 2022: Årsregnskapet er elektronisk innlevert
År 2021: Tall er hentet fra elektronisk innlevert årsregnskap fra 2022

Det er ikke krav til at årsregnskapet m.v. som sendes til Regnskapsregisteret er undertegnet. Kontrollen på at dette er utført ligger hos revisor/enhetens øverste organ. Sikkerheten ivaretas ved at innsender har rolle/rettighet for innsending av årsregnskapet via Altinn, og ved at det bekreftes at årsregnskapet er fastsatt av kompetent organ.

Brønnøysundregistrene, 27.06.2024



Resultatregnskap

Beløp i: NOK	Note	2022	2021
RESULTATREGNSKAP			
Inntekter			
Salgsinntekter		1 120 653	990 806
Sum inntekter		1 120 653	990 806
Kostnader			
Varekostnad		32 368	666
Lønnskostnad		646 786	637 774
Annen driftskostnad		207 121	183 132
Sum kostnader		886 275	821 572
Driftsresultat		234 378	169 234
Finansinntekter og finanskostnader			
Renteinntekt fra foretak i samme konsern		105 057	90 490
Annen renteinntekt		989	36
Sum finansinntekter		106 046	90 526
Annen rentekostnad		8 436	8 534
Tap på lån til søsterselskap		238 602	
Sum finanskostnader		247 038	8 534
Netto finans		-140 992	81 992
Ordinært resultat før skattekostnad		93 386	251 226
Skatter		73 037	55 270
Ordinært resultat etter skattekostnad		20 349	195 956
Årsresultat		20 349	195 956
Overføringer og disponeringer			
Overført til annen egenkapital		20 349	195 956
Sum overføringer og disponeringer		20 349	195 956



Balanse

Beløp i: NOK	Note	2022	2021
BALANSE - EIENDELER			
Anleggsmidler			
Immaterielle eiendeler			
Hjemmeside		84 151	84 151
Utsatt skattefordel		88 698	161 735
Sum immaterielle eiendeler		172 849	245 886
Sum anleggsmidler		172 849	245 886
Omløpsmidler			
Varer			
Fordringer			
Kundefordringer		45 674	
Andre kortsiktige fordringer		15 012	14 001
Konsernfordringer		4 007 662	3 959 237
Sum fordringer		4 068 348	3 973 238
Bankinnskudd, kontanter og lignende			
Bankinnskudd		65 331	19 118
Sum bankinnskudd, kontanter og lignende		65 331	19 118
Sum omløpsmidler		4 133 679	3 992 356
SUM EIENDELER		4 306 528	4 238 242
BALANSE - EGENKAPITAL OG GJELD			
Egenkapital			
Innskutt egenkapital			
Aksjekapital		3 600 000	3 600 000
Sum innskutt egenkapital		3 600 000	3 600 000
Opptjent egenkapital			
Annen egenkapital		311 609	291 260



Balanse

Beløp i: NOK	Note	2022	2021
Sum opptjent egenkapital		311 609	291 260
Sum egenkapital		3 911 609	3 891 260
Sum langsiktig gjeld		0	0
Kortsiktig gjeld			
Leverandørgjeld		162 573	107 203
Offentlige avgifter		134 453	156 608
Annen kortsiktig gjeld		97 893	83 171
Sum kortsiktig gjeld		394 919	346 982
Sum gjeld		394 919	346 982
SUM EGENKAPITAL OG GJELD		4 306 528	4 238 242



Brønnøysundregistrene

ÅRSREGNSKAP FOR REGNSKAPSÅRET 2022 - GENERELL INFORMASJON

Journalnummer: 2023 572753

Enheten

Organisasjonsnummer: 991 079 041
Organisasjonsform: Aksjeselskap
Foretaksnavn: PETROPRODUCTS AS
Forretningsadresse: Kanalsletta 4
4033 STAVANGER

Regnskapsår

Årsregnskapets periode: 01.01.2022 - 31.12.2022

Konsern

Morselskap i konsern: Nei

Regnskapsregler

Regler for små foretak benyttet: Ja
Benyttet ved utarbeidelsen av
årsregnskapet til selskapet: Regnskapslovens alminnelige regler

Årsregnskapet fastsatt av kompetent organ

Bekreftet av representant for selskapet: Sigurd Skadsheim
Dato for fastsettelse av årsregnskapet: 29.06.2023

Grunnlag for avgivelse

År 2022: Årsregnskap er elektronisk innlevert.
År 2021: Tall er hentet fra elektronisk innlevert årsregnskap fra 2022.

Det er ikke krav til at årsregnskapet m.v. som sendes til Regnskapsregisteret er undertegnet. Kontrollen på at dette er utført ligger hos revisor/enhetens øverste organ. Sikkerheten ivaretas ved at innsender har rolle/rettighet for innsending av årsregnskapet via Altinn, og ved at det bekreftes at årsregnskapet er fastsatt av kompetent organ.

Brønnøysundregistrene, 11.07.2023



Organisasjonsnr: 991 079 041
PETROPRODUCTS AS

RESULTATREGNSKAP

Beløp i: NOK	Note	2022	2021
RESULTATREGNSKAP			
Inntekter			
Salgsinntekter		1 120 653	990 806
Sum inntekter		1 120 653	990 806
Kostnader			
Varekostnad		32 368	666
Lønnskostnad		646 786	637 774
Annen driftskostnad		207 121	183 132
Sum kostnader		886 275	821 572
Driftsresultat		234 378	169 234
Finansinntekter og finanskostnader			
Renteinntekt fra foretak i samme konsern		105 057	90 490
Annen renteinntekt		989	36
Sum finansinntekter		106 046	90 526
Annen rentekostnad		8 436	8 534
Tap på lån til søsterselskap		238 602	
Sum finanskostnader		247 038	8 534
Netto finans		-140 992	81 992
Ordinært resultat før skattekostnad		93 386	251 226
Skatter		73 037	55 270
Ordinært resultat etter skattekostnad		20 349	195 956
Årsresultat		20 349	195 956
Overføringer og disponeringer			
Overført til annen egenkapital		20 349	195 956
Sum overføringer og disponeringer		20 349	195 956



Organisasjonsnr: 991 079 041
PETROPRODUCTS AS

BALANSE

Beløp i: NOK Note 2022 2021

BALANSE - EIENDELER

Anleggsmidler

Immaterielle eiendeler

Hjemmeside	84 151	84 151
Utsatt skattefordel	88 698	161 735
Sum immaterielle eiendeler	172 849	245 886

Sum anleggsmidler	172 849	245 886
--------------------------	----------------	----------------

Omløpsmidler

Varer

Fordringer

Kundefordringer	45 674	
Andre kortsiktige fordringer	15 012	14 001
Konsernfordringer	4 007 662	3 959 237
Sum fordringer	4 068 348	3 973 238

Bankinnskudd, kontanter og lignende

Bankinnskudd	65 331	19 118
Sum bankinnskudd, kontanter og lignende	65 331	19 118

Sum omløpsmidler	4 133 679	3 992 356
-------------------------	------------------	------------------

SUM EIENDELER	4 306 528	4 238 242
----------------------	------------------	------------------

BALANSE - EGENKAPITAL OG GJELD

Egenkapital

Innskutt egenkapital

Aksjekapital	3 600 000	3 600 000
Sum innskutt egenkapital	3 600 000	3 600 000

Opptjent egenkapital

Annen egenkapital	311 609	291 260
Sum opptjent egenkapital	311 609	291 260

Sum egenkapital	3 911 609	3 891 260
------------------------	------------------	------------------

Sum langsiktig gjeld	0	0
-----------------------------	----------	----------

Kortsiktig gjeld

Leverandørgjeld	162 573	107 203
Offentlige avgifter	134 453	156 608



Annen kortsiktig gjeld	97 893	83 171
Sum kortsiktig gjeld	394 919	346 982
Sum gjeld	394 919	346 982
SUM EGENKAPITAL OG GJELD	4 306 528	4 238 242



Organisasjonsnr: 991 079 041
PETROPRODUCTS AS

NOTEOPPLYSNINGER - SELSKAP - alle poster oppgitt i hele tall

Note

Antall årsverk i regnskapsåret
1.00

Sum Beløp

Balanseført verdi 31.12. Varige driftsmidler Immaterielle eiend.

Konsernregnskap

Morselskapet sitt navn

Forretningskontor for morselskapet

Begrunnelse for at datterselskap er utelatt fra konsolideringen

Samlet beløp - tilknyttet selskap Årets Fjorårets

Samlet beløp - foretak i samme konsern Årets Fjorårets

Samlet beløp - foretak i samme konsern Årets Fjorårets

Samlet beløp - felles kontrollert virksomhet Årets Fjorårets

Pantstillelse Beløp

Beholdning av egne aksjer Antall Pålydende Andel av aksjek.



PETROPRODUCTS AS
RESULTATREGNSKAP FOR 2022

<u>DRIFTSINNTEKTER OG DRIFTSKOSTNADER</u>	<u>2022</u>	<u>2021</u>
Salgsinntekter	<u>1.120.653</u>	<u>990.806</u>
Sum driftsinntekter	<u>1.120.653</u>	<u>990.806</u>
Varekostnader	32.368	666
Lønnskostnad (note 2)	646.786	637.774
Annen driftskostnad	<u>207.121</u>	<u>183.132</u>
Sum driftskostnader	<u>886.275</u>	<u>821.572</u>
Driftsresultat	<u>234.378</u>	<u>169.234</u>
<u>FINANSINNTEKTER OG FINANSKOSTNADER</u>		
Renteinntekt fra mor-og søsterselskap	105.057	90.490
Annen renteinntekt	989	36
Annen rentekostnad	(8.436)	(8.534)
Tap på lån til søsterselskap	<u>(238.602)</u>	<u>(0)</u>
Netto finansposter	<u>(140.992)</u>	<u>81.992</u>
Resultat før skattekostnad	<u>93.386</u>	<u>251.226</u>
Skatter (note 3)	<u>73.037</u>	<u>55.270</u>
Årets resultat	<u>20.349</u>	<u>195.956</u>
<u>OVERFØRINGER</u>		
Overført til annen egenkapital	<u>20.349</u>	<u>195.956</u>
Sum overføringer	<u>20.349</u>	<u>195.956</u>

Se noter til regnskapet.



PETROPRODUCTS AS

BALANSE PR. 31. DESEMBER 2022

EIENDELER	<u>31.12.22</u>	<u>31.12.21</u>
ANLEGGSMIDLER		
Immaterielle eiendeler:		
Hjemmeside	84.151	84.151
Utsatt skattefordel (note 3)	<u>88.698</u>	<u>161.735</u>
Sum immaterielle eiendeler	<u>172.849</u>	<u>245.886</u>
Sum anleggsmidler	<u>172.849</u>	<u>245.886</u>
OMLØPSMIDLER		
Fordringer:		
Kundefordringer	45.674	0
Fordring på mor- og søsterselskap	4.007.662	3.959.237
Andre kortsiktige fordringer	<u>15.012</u>	<u>14.001</u>
Sum fordringer	<u>4.068.348</u>	<u>3.973.238</u>
Bankinnskudd (note 4)	<u>65.331</u>	<u>19.118</u>
Sum omløpsmidler	<u>4.133.679</u>	<u>3.992.356</u>
Sum eiendeler	<u>4.306.528</u>	<u>4.238.242</u>




PETROPRODUCTS AS

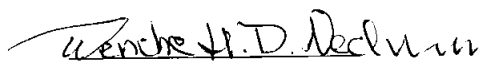
BALANSE PR. 31. DESEMBER 2022

EGENKAPITAL OG GJELD	<u>31.12.2022</u>	<u>31.12.2021</u>
EGENKAPITAL		
Innskutt egenkapital:		
Aksjekapital (720.000 aksjer a kr. 5) (note 5)	3.600.000	3.600.000
Oppjent egenkapital:		
Annen egenkapital (note 5)	<u>311.609</u>	<u>291.260</u>
Sum egenkapital	<u>3.911.609</u>	<u>3.891.260</u>
KORTSIKTIG GJELD		
Leverandørgjeld	162.573	107.203
Offentlige avgifter	134.453	156.608
Annen kortsiktig gjeld	<u>97.893</u>	<u>83.171</u>
Sum kortsiktig gjeld	<u>394.919</u>	<u>346.982</u>
Sum egenkapital og gjeld	<u>4.306.528</u>	<u>4.238.242</u>

Se noter til regnskapet.

Sola, 23. juni 2023
31. desember 2022


Dag Nedrum
(styreformann)


Wenche Helen Dahl Nedrum
(styremedlem)



PETROPRODUCTS AS

NOTER TIL REGNSKAPET FOR 2022

NOTE 1 REGNSKAPSPRINSIPPER OG VIRKNING AV PRINSIPPENDRINGER

Årsregnskapet er satt opp i samsvar med regnskapslovens bestemmelser og god regnskapsskikk.

1-1 Bruk av estimater

Ledelsen har brukt estimater og forutsetninger som har påvirket resultatregnskapet og verdsettelsen av eiendeler og gjeld, samt usikre eiendeler og forpliktelser på balansedagen under utarbeidelsen av årsregnskapet i henhold til god regnskapsskikk.

1-2 Valuta

Transaksjoner i utenlandsk valuta omregnes til kursen på transaksjonstidspunktet. Pengeposter i utenlandsk valuta omregnes til norske kroner ved å benytte balansedagens kurs. Ikke-pengeposter som måles til historisk kurs uttrykt i utenlandsk valuta, omregnes til norske kroner ved å benytte valutakursen på transaksjonstidspunktet. Ikke-pengeposter som måles til virkelig verdi uttrykt i utenlandsk valuta, omregnes til valutakursen fastsatt på balansetidspunktet. Valutakursendringer resultatføres løpende i regnskapsperioden.

1-3 Salgsinntekter

Inntekter fra salg av varer resultatføres når levering har funnet sted og det vesentligste av risiko og avkastning er overført.

Inntekter fra salg av tjenester og langsiktige tilvirkingsprosjekter resultatføres i takt med prosjektets fullføringsgrad, når utfallet av transaksjonen kan estimeres på en pålitelig måte. Fremdriften måles som påløpte timer i forhold til totalt estimerte timer. Når transaksjonens utfall ikke kan estimeres pålitelig, vil kun inntekter tilsvarende påløpte prosjektkostnader inntektsføres. I den perioden det blir identifisert at et prosjekt vil gi et negativt resultat, vil det estimerte tapet på kontrakten bli resultatført i sin helhet.

1-4 Skatt

Skattekostnad består av betalbar skatt og endring i utsatt skatt. Utsatt skatt/skattefordel er beregnet på alle forskjeller mellom regnskapsmessig og skattemessig verdi på eiendeler og gjeld. Utsatt skatt er beregnet med 22 % på grunnlag av de midlertidige forskjeller som eksisterer mellom regnskapsmessige og skattemessige verdier, samt skattemessig underskudd til fremføring ved utgangen av regnskapsåret. Netto utsatt skattefordel balanseføres i den grad det er sannsynlig at denne kan bli nyttegjort.

Betalbar skatt og utsatt skatt er regnskapsført direkte mot egenkapitalen i den grad skattepostene relaterer seg til egenkapitaltransaksjoner.



PETROPRODUCTS AS

NOTER TIL REGNSKAPET FOR 2022

1-5 Klassifisering og vurdering av balanseposter

Omløpsmidler og kortsiktig gjeld omfatter poster som forfaller til betaling innen ett år etter anskaffelsestidspunktet, samt poster som knytter seg til varekretsløpet. Øvrige poster er klassifisert som anleggsmiddel/langsiktig gjeld.

Omløpsmidler vurderes til laveste av anskaffelseskost og virkelig verdi. Kortsiktig gjeld balanseføres til nominelt beløp på opptakstidspunktet.

Anleggsmidler vurderes til anskaffelseskost, fratrukket av- og nedskrivninger. Langsiktig gjeld balanseføres til nominelt beløp på etableringstidspunktet.

1-6 Forskning og utvikling

Utgifter til utvikling balanseføres i den grad det kan identifiseres en fremtidig økonomisk fordel knyttet til utvikling av en identifiserbar immateriell eiendel og utgiftene kan måles pålitelig. I motsatt fall kostnadsføres slike utgifter løpende. Balanseført utvikling avskrives lineært over økonomisk levetid. Utgifter til forskning kostnadsføres løpende.

1-7 Varige driftsmidler

Varige driftsmidler balanseføres og avskrives over driftsmidlets forventede levetid. Direkte vedlikehold av driftsmidler kostnadsføres løpende under driftskostnader, mens påkostninger eller forbedringer tillegges driftsmidlets kostpris og avskrives i takt med driftsmidlet. Dersom gjenvinnbart beløp av driftsmiddelet er lavere enn balanseført verdi foretas nedskrivning til gjenvinnbart beløp. Gjenvinnbart beløp er det høyeste av netto salgsverdi og verdi i bruk. Verdi i bruk er nåverdien av de fremtidige kontantstrømmene som eiendelen forventes å generere.

1-8 Varebeholdninger

Varelager regnskapsføres til det laveste av anskaffelseskost og netto salgspris. Netto salgspris er estimert salgspris ved ordinær drift fratrukket estimerte utgifter til ferdigstilling, markedsføring og distribusjon. Anskaffelseskost tilordnes ved bruk av FIFO metoden og inkluderer utgifter påløpt ved anskaffelse av varene og kostnader for å bringe varene til nåværende tilstand og plassering.

1-9 Fordringer

Kundefordringer og andre fordringer er oppført i balansen til pålydende etter fradrag for avsetning til forventet tap. Avsetning til tap gjøres på grunnlag av individuelle vurderinger av de enkelte fordringene. I tillegg gjøres det for øvrige kundefordringer en spesifisert avsetning for å dekke antatt tap på krav.



PETROPRODUCTS AS

NOTER TIL REGNSSKAPET FOR 2022

NOTE 2 ANSATTE, GODTGJØRELSE M.M

Lønnskostnadene består av følgende poster:

	<u>2022</u>	<u>2021</u>
Lønninger	536.041	529.065
Tjenstepensjonsordning etter lov om obligatorisk tjenstepensjon	15.088	13.236
Folketrygdavgift	83.066	81.822
Andre lønnskostnader	<u>12.591</u>	<u>13.651</u>
Sum lønnskostnader	<u>646.786</u>	<u>637.774</u>

Selskapet har ikke daglig leder. Den daglige driften har blitt ivaretatt av selskapets styremedlem samt av innleid markedssjef fra morselskapet. Det er utført ett årsverk.

Bedriften er tilknyttet avtalefestet pensjonsordning. Selskapet er ikke pliktig til å ha tjenstepensjonsordning etter lov om obligatorisk tjenstepensjon, men har ordning med innskuddsbasert pensjon. Ordningen tilfredsstiller kravene i lov om obligatorisk tjenstepensjon.

Det er ikke utbetalt godtgjørelse til styret i 2022.

NOTE 3 SKATTER

Det regnskapsmessige resultatet før skattekostnad på kr. 93.386 pluss tap på lån til søsterselskap på kr. 238.602 gir et skattemessige resultat før skatt på kr. 331.988.

Skattekostnaden i regnskapet består av endring i utsatt skatt med kr. 73.037.

Nedenfor er det gitt en oversikt over midlertidige forskjeller og utsatt skattefordel med angivelse av anvendt skattesats:

	<u>2022</u>	<u>2021</u>
Underskudd til framføring	<u>403.172</u>	<u>735.160</u>
Negative midlertidige forskjeller	<u>403.172</u>	<u>735.160</u>
Utsatt skattefordel	<u>88.698</u>	<u>161.735</u>
Anvendt skattesats	<u>22%</u>	<u>22%</u>

Den utsatte skattefordelen er balanseført da det forventes ut fra fremtidig inntjening at denne fordelten kan utnyttes.



PETROPRODUCTS AS

NOTER TIL REGNSSKAPET FOR 2022

NOTE 4 BUNDNE MIDLER

I posten inngår bundne bankinnskudd med kr. 23.513

NOTE 5 EGENKAPITAL

	<u>Aksjekapital</u>	<u>Annen egenkapital</u>	<u>Sum</u>
Egenkapital pr. 1.1.2022	3.600.000	291.260	3.891.260
Årets resultat		<u>20.349</u>	<u>20.349</u>
Egenkapital pr. 31.12.2022	<u>3.600.000</u>	<u>311.609</u>	<u>3.911.609</u>



RSM Norge AS

Stokkamyrveien 22, 4313 Sandnes
Org.nr: 982 316 588 MVA

T +47 51 63 85 00
www.rsmnorge.no

Til generalforsamlingen i Petroproducts AS

Uavhengig revisors beretning

Konklusjon

Vi har revidert Petroproducts AS' årsregnskap som viser et overskudd på kr 20 349. Årsregnskapet består av balanse per 31. desember 2022, resultatregnskap for regnskapsåret avsluttet per denne datoen og noter til årsregnskapet, herunder et sammendrag av viktige regnskapsprinsipper.

Etter vår mening

- oppfyller årsregnskapet gjeldende lovkrav, og
- gir årsregnskapet et rettviseende bilde av selskapets finansielle stilling per 31. desember 2022, og av dets resultater for regnskapsåret avsluttet per denne datoen i samsvar med regnskapslovens regler og god regnskapsskikk i Norge.

Grunnlag for konklusjonen

Vi har gjennomført revisjonen i samsvar med de internasjonale revisjonsstandardene International Standards on Auditing (ISA-ene). Våre oppgaver og plikter i henhold til disse standardene er beskrevet nedenfor under *Revisors oppgaver og plikter ved revisjonen av årsregnskapet*. Vi er uavhengige av selskapet slik det kreves i lov, forskrift og International Code of Ethics for Professional Accountants (inkludert internasjonale uavhengighetsstandarder) utstedt av the International Ethics Standards Board for Accountants (IESBA-reglene), og vi har overholdt våre øvrige etiske forpliktelser i samsvar med disse kravene. Innhentet revisjonsbevis er etter vår vurdering tilstrekkelig og hensiktsmessig som grunnlag for vår konklusjon.

Styrets ansvar for årsregnskapet

Styret (ledelsen) er ansvarlig for å utarbeide årsregnskapet og for at det gir et rettviseende bilde i samsvar med regnskapslovens regler og god regnskapsskikk i Norge. Ledelsen er også ansvarlig for slik internkontroll som den finner nødvendig for å kunne utarbeide et årsregnskap som ikke inneholder vesentlig feilinformasjon, verken som følge av misligheter eller utilsiktede feil.

Ved utarbeidelsen av årsregnskapet må ledelsen ta standpunkt til selskapets evne til fortsatt drift og opplyse om forhold av betydning for fortsatt drift. Forutsetningen om fortsatt drift skal legges til grunn for årsregnskapet så lenge det ikke er sannsynlig at virksomheten vil bli avvirket.

Revisors oppgaver og plikter ved revisjonen av årsregnskapet

Vårt mål er å oppnå betryggende sikkerhet for at årsregnskapet som helhet ikke inneholder vesentlig feilinformasjon, verken som følge av misligheter eller utilsiktede feil, og å avgi en revisjonsberetning som inneholder vår konklusjon. Betryggende sikkerhet er en høy grad av sikkerhet, men ingen garanti for at en revisjon utført i samsvar med ISA-ene, alltid vil avdekke vesentlig feilinformasjon som eksisterer. Feilinformasjon kan oppstå som følge av misligheter eller utilsiktede feil. Feilinformasjon blir vurdert som vesentlig dersom den enkeltvis eller samlet med rimelighet kan forventes å påvirke økonomiske beslutninger som brukerne foretar basert på årsregnskapet.

THE POWER OF BEING UNDERSTOOD
AUDIT | TAX | CONSULTING

RSM Norge AS is a member of the RSM network and trades as RSM. RSM is the trading name used by the members of the RSM network. Each member of the RSM network is an independent accounting and consulting firm which practices in its own right. The RSM network is not itself a separate legal entity in any jurisdiction.

RSM Norge AS er medlem av/s a member of Den norske Revisorforening.

Penneo Dokumentnøkkel: 70XZ6-GMFLG-NOYEO-IQ1UD-PQLGV-LJ3ED



Revisors beretning 2022 for Petroproducts AS



For videre beskrivelse av revisors oppgaver og plikter vises det til:
<https://revisorforeningen.no/revisjonsberetninger>

Sandnes, 29. juni 2023
RSM Norge AS

Marianne Nesdal
Statsautorisert revisor
(elektronisk signert)

Penneo Dokumentnøkkel: 70XZ6-GMFLG-NOYEO-IQ1U0-PQLGV-LJED



PENNEO

Signaturene i dette dokumentet er juridisk bindende. Dokument signert med "Penneo" - sikker digital signatur.
De signerende parter sin identitet er registrert, og er listet nedenfor.

"Med min signatur bekrefter jeg alle datoer og innholdet i dette dokument."

Marianne Nesdal

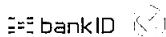
Partner

På vegne av: RSM Norge AS

Serienummer: 9578-5997-4-1106879

IP: 188.95.xxx.xxx

2023-06-29 06:39:18 UTC



Penneo Dokumentnøkkel: 70XZ6-GWFLG-NOYEO-JQ1U0-PQLGV-LJSED

Dokumentet er signert digitalt, med **Penneo.com**. Alle digitale signatur-data i dokumentet er sikret og validert av den datamaskin-utregnede hash-verdien av det opprinnelige dokument. Dokumentet er låst og tids-stemplet med et sertifikat fra en betrodd tredjepart. All kryptografisk bevis er integrert i denne PDF, for fremtidig validering (hvis nødvendig).

Hvordan bekrefter at dette dokumentet er originalen?

Dokumentet er beskyttet av ett Adobe CDS sertifikat. Når du åpner dokumentet i

Adobe Reader, skal du kunne se at dokumentet er sertifisert av **Penneo e-signature service <penneo@penneo.com>**. Dette garanterer at innholdet i dokumentet ikke har blitt endret.

Det er lett å kontrollere de kryptografiske beviser som er lokalisert inne i dokumentet, med Penneo validator - <https://penneo.com/validator>