



ÅRSREGNSKAPET FOR REGNSKAPSÅRET 2018 - GENERELL INFORMASJON

Enheten

Organisasjonsnummer: 916 871 163
Organisasjonsform: Aksjeselskap
Foretaksnavn: FOTOPHONO AUDIOVISUAL AS
Forretningsadresse: Alf Bjerckes vei 10
0582 OSLO

Regnskapsår

Årsregnskapets periode: 01.01.2018 - 31.12.2018

Konsern

Morselskap i konsern: Ja
Konsernregnskap lagt ved: Nei

Regnskapsregler

Regler for små foretak benyttet: Ja
Benyttet ved utarbeidelsen av årsregnskapet til selskapet: Regnskapslovens alminnelige regler

Årsregnskapet fastsatt av kompetent organ

Bekreftet av representant for selskapet: Jonn Kordahl
Dato for fastsettelse av årsregnskapet: 28.05.2019

Grunnlag for avgivelse

År 2018: Årsregnskapet er elektronisk innlevert
År 2017: Tall er hentet fra elektronisk innlevert årsregnskap fra 2018

Det er ikke krav til at årsregnskapet m.v. som sendes til Regnskapsregisteret er undertegnet. Kontrollen på at dette er utført ligger hos revisor/enhetens øverste organ. Sikkerheten ivaretas ved at innsender har rolle/rettighet for innsending av årsregnskapet via Altinn, og ved at det bekreftes at årsregnskapet er fastsatt av kompetent organ.

Brønnøysundregistrene, 07.09.2020



Resultatregnskap

Beløp i: NOK	Note	2018	2017
RESULTATREGNSKAP			
Inntekter			
Salgsinntekt		12 952 673	8 270 449
Annen driftsinntekt		57 792	135 547
Sum inntekter		13 010 465	8 405 996
Kostnader			
Varekostnad		8 891 852	4 566 162
Lønnskostnad	2	2 155 756	2 166 704
Avskrivning på varige driftsmidler og immaterielle eiendeler	5	24 456	24 451
Annen driftskostnad	2	784 754	836 134
Sum kostnader		11 856 817	7 593 451
Driftsresultat		1 153 647	812 545
Finansinntekter og finanskostnader			
Annen renteinntekt		997	1 518
Annen finansinntekt		6 003	11 945
Sum finansinntekter		6 999	13 463
Annen rentekostnad		104	970
Annen finanskostnad		22 634	12 722
Sum finanskostnader		22 738	13 692
Netto finans		-15 739	-229
Ordinært resultat før skattekostnad		1 137 909	812 316
Skattekostnad på ordinært resultat	4	265 571	196 705
Ordinært resultat etter skattekostnad		872 338	615 611
Årsresultat		872 338	615 611
Årsresultat etter minoritetsinteresser		872 338	615 611
Totalresultat		872 338	615 611



Resultatregnskap

Beløp i: NOK	Note	2018	2017
Overføringer og disponeringer			
Overføringer til/fra annen egenkapital	7	872 338	615 611
Sum overføringer og disponeringer		872 338	615 611



Balanse

Beløp i: NOK	Note	2018	2017
BALANSE - EIENDELER			
Anleggsmidler			
Immaterielle eiendeler			
Varige driftsmidler			
Driftsløsøre, inventar, verktøy, kontormaskiner og lignende	5	69 936	94 392
Sum varige driftsmidler	5	69 936	94 392
Finansielle anleggsmidler			
Investering i datterselskap		1 439 637	
Andre fordringer		39 003	78 005
Sum finansielle anleggsmidler		1 478 640	78 005
Sum anleggsmidler		1 548 576	172 398
Omløpsmidler			
Varer			
Fordringer			
Kundefordringer		1 686 333	1 203 960
Andre fordringer		15 000	6 000
Sum fordringer		1 701 333	1 209 960
Bankinnskudd, kontanter og lignende			
Bankinnskudd, kontanter og lignende	6	3 279 771	1 980 879
Sum bankinnskudd, kontanter og lignende		3 279 771	1 980 879
Sum omløpsmidler		4 981 104	3 190 839
SUM EIENDELER		6 529 680	3 363 237

BALANSE - EGENKAPITAL OG GJELD

Egenkapital

Innskutt egenkapital




Balanse

Beløp i: NOK	Note	2018	2017
Selskapskapital	3, 7	500 010	500 010
Sum innskutt egenkapital		500 010	500 010
Opptjent egenkapital			
Annen egenkapital	7	2 073 559	1 201 221
Sum opptjent egenkapital		2 073 559	1 201 221
Sum egenkapital	7	2 573 569	1 701 231
Gjeld			
Langsiktig gjeld			
Utsatt skatt	4	3 336	5 963
Sum avsetninger for forpliktelser		3 336	5 963
Annen langsiktig gjeld			
Sum langsiktig gjeld		3 336	5 963
Kortsiktig gjeld			
Leverandørgjeld		2 651 900	811 335
Betalbar skatt	4	136 878	204 151
Skyldige offentlige avgifter	6	382 773	410 894
Kortsiktig konserngjeld		570 957	
Annen kortsiktig gjeld	2	210 267	229 663
Sum kortsiktig gjeld		3 952 775	1 656 043
Sum gjeld		3 956 111	1 662 006
SUM EGENKAPITAL OG GJELD		6 529 680	3 363 237



Årsregnskap 2018 Phoenix Audiovisual AS

*Resultatregnskap
*Balanse
*Noter til regnskapet
*Revisjonsberetning



Org.nr.: 916 871 163



RESULTATREGNSKAP

PHOENIX AUDIOVISUAL AS

DRIFTSINNEKTER OG DRIFTSKOSTNADER	Note	2018	2017
Salgsinntekt		12 952 673	8 270 449
Annen driftsinntekt		57 792	135 547
Sum driftsinntekter		13 010 465	8 405 996
Varekostnad		8 891 852	4 566 162
Lønnskostnad	2	2 155 756	2 166 704
Avskrivning av driftsmidler og immaterielle eiendeler	5	24 456	24 451
Annen driftskostnad	2	784 754	836 134
Sum driftskostnader		11 856 817	7 593 451
Driftsresultat		1 153 647	812 545
FINANSINNEKTER OG FINANSKOSTNADER			
Annen renteinntekt		997	1 518
Annen finansinntekt		6 003	11 945
Annen rentekostnad		104	970
Annen finanskostnad		22 634	12 722
Resultat av finansposter		-15 739	-229
Ordinært resultat før skattekostnad		1 137 909	812 316
Skattekostnad på ordinært resultat	4	265 571	196 705
Ordinært resultat		872 338	615 611
Årsresultat		872 338	615 611
OVERFØRINGER			
Avsatt til annen egenkapital	7	872 338	615 611
Sum overføringer		872 338	615 611



BALANSE

PHOENIX AUDIOVISUAL AS

EIENDELER	Note	2018	2017
ANLEGGSMIDLER			
VARIGE DRIFTSMIDLER			
Driftsløsøre, inventar o.a. utstyr	5	69 936	94 392
Sum varige driftsmidler	5	69 936	94 392
FINANSIELLE ANLEGGSMIDLER			
Investeringer i datterselskap		1 439 637	0
Andre langsiktige fordringer		39 003	78 005
Sum finansielle anleggsmidler		1 478 640	78 005
Sum anleggsmidler		1 548 576	172 398
OMLØPSMIDLER			
FORDRINGER			
Kundefordringer		1 686 333	1 203 960
Andre kortsiktige fordringer		15 000	6 000
Sum fordringer		1 701 333	1 209 960
INVESTERINGER			
Bankinnskudd, kontanter o.l.	6	3 279 771	1 980 879
Sum omløpsmidler		4 981 104	3 190 839
Sum eiendeler		6 529 680	3 363 237



BALANSE			
PHOENIX AUDIOVISUAL AS			
EGENKAPITAL OG GJELD	Note	2018	2017
EGENKAPITAL			
INNSKUTT EGENKAPITAL			
Aksjekapital	3, 7	500 010	500 010
Sum innskutt egenkapital		500 010	500 010
OPPTJENT EGENKAPITAL			
Annen egenkapital	7	2 073 559	1 201 221
Sum opptjent egenkapital		2 073 559	1 201 221
Sum egenkapital	7	2 573 569	1 701 231
GJELD			
AVSETNING FOR FORPLIKTELSE			
Utsatt skatt	4	3 336	5 963
Sum avsetning for forpliktelser		3 336	5 963
ANNEN LANGSIKTIG GJELD			
KORTSIKTIG GJELD			
Leverandørgjeld		2 651 900	811 335
Betalbar skatt	4	136 878	204 151
Skyldig offentlige avgifter	6	382 773	410 894
Konserngjeld		-570 957	0
Annen kortsiktig gjeld	2	210 267	229 663
Sum kortsiktig gjeld		3 952 775	1 656 043
Sum gjeld		3 956 111	1 662 006
Sum egenkapital og gjeld		6 529 680	3 363 237

Oslo, 27.05.2019
Styret i Phoenix Audiovisual AS

Daniel Wormnæs
styreleder

Jonh Kordahl
styremedlem/daglig leder

Geir Juvdal
styremedlem



Regnskapsprinsipper

Årsregnskapet er satt opp i samsvar med regnskapsloven og NRS 8 - God regnskapsskikk for små foretak.

DRIFTSINNEKTER

Inntektsføring ved salg av varer skjer på leveringstidspunktet. Tjenester inntektsføres etter hvert som de leveres.

SKATT

Skattekostnaden i resultatregnskapet omfatter både periodens betalbare skatt og endring i utsatt skatt. Utsatt skatt er beregnet med 22 % på grunnlag av de midlertidige forskjeller som eksisterer mellom regnskapsmessige og skattemessige verdier, samt ligningsmessig underskudd til fremføring ved utgangen av regnskapsåret. Skatteøkende og skattereduserende midlertidige forskjeller som reverserer eller kan reverseres i samme periode er utlignet og nettoført.

KLASSIFISERING OG VURDERING AV ANLEGGSMIDLER

Anleggsmidler omfatter eiendeler bestemt til varig eie og bruk. Anleggsmidler er vurdert til anskaffelseskost. Varige driftsmidler balanseføres og avskrives over driftsmidlets økonomiske levetid. Avskrivningsperioden for fast eiendom anskaffet etter 2009 er dekomponert i en del som gjelder råbygget og en del som gjelder faste tekniske installasjoner. Varige driftsmidler nedskrives til gjenvinnbart beløp ved verdifall som forventes ikke å være forbigående. Gjenvinnbart beløp er det høyeste av netto salgsverdi og verdi i bruk. Verdi i bruk er nåverdi av fremtidige kontantstrømmer knyttet til eiendelen. Nedskrivningen reverseres når grunnlaget for nedskrivningen ikke lenger er til stede.

KLASSIFISERING OG VURDERING AV OMLØPSMIDLER

Omløpsmidler og kortsiktig gjeld omfatter normalt poster som forfaller til betaling innen ett år etter balansedagen, samt poster som knytter seg til varekretsløpet. Omløpsmidler vurderes til laveste verdi av anskaffelseskost og virkelig verdi.

AKSJER I DATTERSELSKAP

Datterselskap vurderes etter kostmetoden i selskapsregnskapet. Investeringen er vurdert til anskaffelseskost for aksjene med mindre nedskrivning har vært nødvendig. Det er foretatt nedskrivning til virkelig verdi når verdifall skyldes årsaker som ikke kan forventes å være forbigående og det må anses nødvendig etter god regnskapsskikk. Nedskrivninger er reversert når grunnlaget for nedskrivning ikke lenger er til stede.

Utbytte, konsernbidrag og andre utdelinger fra datterselskap er inntektsført samme år som det er avsatt i givers regnskap. Overstiger utbytte / konsernbidraget andelen av opptjent resultat etter anskaffelsestidspunktet, representerer den overskytende del tilbakebetaling av investert kapital, og utdelingene er fratrukket investeringens verdi i balansen til morselskapet.

FORDRINGER

Kundefordringer og andre fordringer oppføres til pålydende etter fradrag for avsetning til forventet tap. Avsetning til tap gjøres på grunnlag av en individuell vurdering av de enkelte fordringene.



Note 2 Lønnskostnader, antall ansatte, godtgjørelser, lån til ansatte m.m.

Lønnskostnader	2018	2017
Lønninger	1 814 412	1 833 070
Arbeidsgiveravgift	283 029	278 648
Pensjonskostnader	30 602	32 740
Andre ytelser	27 712	22 246
Sum	2 155 756	2 166 704

Gjennomsnittlig antall årsverk: 3

Ytelser til ledende personer	Daglig	
	leder	Styre
Lønn	553 337	0
Pensjonsutgifter	714	0
Annen godtgjørelse	52 713	0

Det er bokført et kortsiktig lån fra aksjonærene på kr.5 570 .Det er ikke beregnet rente på dette.

Pensjonsforpliktelser

Selskapet er pliktig til å ha tjenstepensjonsordning etter lov om obligatorisk tjenstepensjon. Selskapets pensjonsordninger tilfredsstiller kravene i denne lov.

Revisor

Kostnadsført revisjonshonorar for 2018 utgjør kr 27 660. I tillegg er det kostnadsfør kr 34 427 i rådgivning til revisor.

Note 3 Aksjonærer

AKSJEKAPITALEN I PHOENIX AUDIOVISUAL AS PR. 31.12 BESTÅR AV:

	Antall	Pålydende	Bokført
Ordinære aksjer	50 001	10,00	500 010
Sum	50 001		500 010

EIERSTRUKTUR

De største aksjonærene i % pr. 31.12 var:

	Ordinære	Eierandel	Stemmeandel
Daniel Wormnæs	16 667	33,3	33,3
Geir Juvdal	16 667	33,3	33,3
Jonn Kordahl	16 667	33,3	33,3
Totalt antall aksjer	50 001	100,0	100,0

AKSJER OG OPSJONER EIET AV MEDLEMMER I STYRET OG DAGLIG LEDER:

Navn	Verv	Ordinære
Jonn Kordahl	styremedlem/daglig leder	16 667
Daniel Wormnæs	styreleder	16 667
Geir Juvdal	styremedlem	16 667



Note 4 Skatt

<u>Årets skattekostnad</u>	<u>2018</u>	<u>2017</u>
Resultatført skatt på ordinært resultat:		
Betalbar skatt	268 198	204 151
Endring i utsatt skatt	-2 627	-7 446
Skattekostnad ordinært resultat	265 571	196 705
Skattepliktig inntekt:		
Ordinært resultat før skatt	1 137 909	812 316
Permanente forskjeller	17 407	8 368
Endring i midlertidige forskjeller	10 763	29 944
Avgitt konsernbidrag	-570 957	0
Skattepliktig inntekt	595 122	850 629
Betalbar skatt i balansen:		
Betalbar skatt på årets resultat	268 198	204 151
Betalbar skatt på avgitt konsernbidrag	-131 320	0
Sum betalbar skatt i balansen	136 878	204 151

Skatteeffekten av midlertidige forskjeller og underskudd til fremføring som har gitt opphav til utsatt skatt og utsatte skattefordeler, spesifisert på typer av midlertidige forskjeller:

	<u>2018</u>	<u>2017</u>	<u>Endring</u>
Varige driftsmidler	15 165	25 928	10 763
Sum	15 165	25 928	10 763
Utsatt skatt (22 % / 23 %)	3 336	5 963	2 627

Note 5 Anleggsmidler

	<u>Driftsløsøre, inventar ol.</u>	<u>Sum</u>
Anskaffelseskost pr. 01.01.18	122 257	122 257
= Anskaffelseskost 31.12.18	122 257	122 257
Akkumulerte avskrivninger 31.12.18	52 321	52 321
= Bokført verdi 31.12.18	69 936	69 936
Årets ordinære avskrivninger	24 456	24 456
Økonomisk levetid	5 år	


Note 6 Bundne midler

Av selskapets likvider er kr 115 144 bundne midler vedr. skattetrekk for ansatte. Skyldig skattetrekk pr 31.12.2018 er på kr 115 144.




Note 7 Egenkapital

	Aksjekapital	Annen innskudd egenkapital	Annen egenkapital	Sum egenkapital
Pr. 01.01.2018	500 010		1 201 221	1 701 231
Årets resultat			872 338	872 338
Pr 31.12.2018	500 010	0	2 073 559	2 573 569



Årsregnskap 2018 Phoenix Audiovisual AS

*Resultatregnskap
*Balanse
*Noter til regnskapet
*Revisjonsberetning



Org.nr.: 916 871 163



RESULTATREGNSKAP

PHOENIX AUDIOVISUAL AS

DRIFTSINNEKTER OG DRIFTSKOSTNADER	Note	2018	2017
Salgsinntekt		12 952 673	8 270 449
Annen driftsinntekt		57 792	135 547
Sum driftsinntekter		13 010 465	8 405 996
Varekostnad		8 891 852	4 566 162
Lønnskostnad	2	2 155 756	2 166 704
Avskrivning av driftsmidler og immaterielle eiendeler	5	24 456	24 451
Annen driftskostnad	2	784 754	836 134
Sum driftskostnader		11 856 817	7 593 451
Driftsresultat		1 153 647	812 545
FINANSINNEKTER OG FINANSKOSTNADER			
Annen renteinntekt		997	1 518
Annen finansinntekt		6 003	11 945
Annen rentekostnad		104	970
Annen finanskostnad		22 634	12 722
Resultat av finansposter		-15 739	-229
Ordinært resultat før skattekostnad		1 137 909	812 316
Skattekostnad på ordinært resultat	4	265 571	196 705
Ordinært resultat		872 338	615 611
Årsresultat		872 338	615 611
OVERFØRINGER			
Avsatt til annen egenkapital	7	872 338	615 611
Sum overføringer		872 338	615 611



BALANSE

PHOENIX AUDIOVISUAL AS

EIENDELER	Note	2018	2017
ANLEGGSMIDLER			
VARIGE DRIFTSMIDLER			
Driftsløsøre, inventar o.a. utstyr	5	69 936	94 392
Sum varige driftsmidler	5	69 936	94 392
FINANSIELLE ANLEGGSMIDLER			
Investeringer i datterselskap		1 439 637	0
Andre langsiktige fordringer		39 003	78 005
Sum finansielle anleggsmidler		1 478 640	78 005
Sum anleggsmidler		1 548 576	172 398
OMLØPSMIDLER			
FORDRINGER			
Kundefordringer		1 686 333	1 203 960
Andre kortsiktige fordringer		15 000	6 000
Sum fordringer		1 701 333	1 209 960
INVESTERINGER			
Bankinnskudd, kontanter o.l.	6	3 279 771	1 980 879
Sum omløpsmidler		4 981 104	3 190 839
Sum eiendeler		6 529 680	3 363 237




BALANSE

PHOENIX AUDIOVISUAL AS


EGENKAPITAL OG GJELD	Note	2018	2017
EGENKAPITAL			
INNSKUTT EGENKAPITAL			
Aksjekapital	3, 7	500 010	500 010
Sum innskutt egenkapital		500 010	500 010
OPPTJENT EGENKAPITAL			
Annen egenkapital	7	2 073 559	1 201 221
Sum opptjent egenkapital		2 073 559	1 201 221
Sum egenkapital	7	2 573 569	1 701 231
GJELD			
AVSETNING FOR FORPLIKTELSER			
Utsatt skatt	4	3 336	5 963
Sum avsetning for forpliktelser		3 336	5 963
ANNEN LANGSIKTIG GJELD			
KORTSIKTIG GJELD			
Leverandørgjeld		2 651 900	811 335
Betalbar skatt	4	136 878	204 151
Skyldig offentlige avgifter	6	382 773	410 894
Konserngjeld		-570 957	0
Annen kortsiktig gjeld	2	210 267	229 663
Sum kortsiktig gjeld		3 952 775	1 656 043
Sum gjeld		3 956 111	1 662 006
Sum egenkapital og gjeld		6 529 680	3 363 237

Oslo, 28.05.2019

Styret i Phoenix Audiovisual AS


Daniel Wormnæs
styreleder


Jonn Kordahl
styremedlem/daglig leder


Geir Juvdal
styremedlem



Regnskapsprinsipper

Årsregnskapet er satt opp i samsvar med regnskapsloven og NRS 8 - God regnskapsskikk for små foretak.

DRIFTSINNETEKTER

Inntektsføring ved salg av varer skjer på leveringstidspunktet. Tjenester inntektsføres etter hvert som de leveres.

SKATT

Skattekostnaden i resultatregnskapet omfatter både periodens betalbare skatt og endring i utsatt skatt. Utsatt skatt er beregnet med 22 % på grunnlag av de midlertidige forskjeller som eksisterer mellom regnskapsmessige og skattemessige verdier, samt ligningsmessig underskudd til fremføring ved utgangen av regnskapsåret. Skatteøkende og skattereduserende midlertidige forskjeller som reverserer eller kan reverseres i samme periode er utlignet og nettoført.

KLASSIFISERING OG VURDERING AV ANLEGGSMIDLER

Anleggsmidler omfatter eiendeler bestemt til varig eie og bruk. Anleggsmidler er vurdert til anskaffelseskost. Varige driftsmidler balanseføres og avskrives over driftsmidlets økonomiske levetid. Avskrivningsperioden for fast eiendom anskaffet etter 2009 er dekomponert i en del som gjelder råbygget og en del som gjelder faste tekniske installasjoner. Varige driftsmidler nedskrives til gjenvinnbart beløp ved verdifall som forventes ikke å være forbigående. Gjenvinnbart beløp er det høyeste av netto salgsverdi og verdi i bruk. Verdi i bruk er nåverdi av fremtidige kontantstrømmer knyttet til eiendelen. Nedskrivningen reverseres når grunnlaget for nedskrivningen ikke lenger er til stede.

KLASSIFISERING OG VURDERING AV OMLØPSMIDLER

Omløpsmidler og kortsiktig gjeld omfatter normalt poster som forfaller til betaling innen ett år etter balansedagen, samt poster som knytter seg til varekretsløpet. Omløpsmidler vurderes til laveste verdi av anskaffelseskost og virkelig verdi.

AKSJER I DATTERSELSKAP

Datterselskap vurderes etter kostmetoden i selskapsregnskapet. Investeringen er vurdert til anskaffelseskost for aksjene med mindre nedskrivning har vært nødvendig. Det er foretatt nedskrivning til virkelig verdi når verdifall skyldes årsaker som ikke kan forventes å være forbigående og det må anses nødvendig etter god regnskapsskikk. Nedskrivninger er reversert når grunnlaget for nedskrivning ikke lenger er til stede.

Utbytte, konsernbidrag og andre utdelinger fra datterselskap er inntektsført samme år som det er avsatt i givers regnskap. Overstiger utbytte / konsernbidraget andelen av opptjent resultat etter anskaffelsestidspunktet, representerer den overskytende del tilbakebetaling av investert kapital, og utdelingene er fratrukket investeringens verdi i balansen til morselskapet.

FORDRINGER

Kundefordringer og andre fordringer oppføres til pålydende etter fradrag for avsetning til forventet tap. Avsetning til tap gjøres på grunnlag av en individuell vurdering av de enkelte fordringene.



Note 2 Lønnskostnader, antall ansatte, godtgjørelser, lån til ansatte m.m.

Lønnskostnader	2018	2017
Lønninger	1 814 412	1 833 070
Arbeidsgiveravgift	283 029	278 648
Pensjonskostnader	30 602	32 740
Andre ytelser	27 712	22 246
Sum	2 155 756	2 166 704

Gjennomsnittlig antall årsverk: 3

Ytelser til ledende personer	Daglig	
	leder	Styre
Lønn	553 337	0
Pensjonsutgifter	714	0
Annen godtgjørelse	52 713	0

Det er bokført et kortsiktig lån fra aksjonærene på kr.5 570 .Det er ikke beregnet rente på dette.

Pensjonsforpliktelser

Selskapet er pliktig til å ha tjenstepensjonsordning etter lov om obligatorisk tjenstepensjon. Selskapets pensjonsordninger tilfredsstiller kravene i denne lov.

Revisor

Kostnadsført revisjonshonorar for 2018 utgjør kr 27 660. I tillegg er det kostnadsført kr 34 427 i rådgivning til revisor.

Note 3 Aksjonærer

AKSJEKAPITALEN I PHOENIX AUDIOVISUAL AS PR. 31.12 BESTÅR AV:

	Antall	Pålydende	Bokført
Ordinære aksjer	50 001	10,00	500 010
Sum	50 001		500 010

EIERSTRUKTUR

De største aksjonærene i % pr. 31.12 var:

	Ordinære	Eierandel	Stemmeandel
Daniel Wormnæs	16 667	33,3	33,3
Geir Juvdal	16 667	33,3	33,3
Jonn Kordahl	16 667	33,3	33,3
Totalt antall aksjer	50 001	100,0	100,0

AKSJER OG OPSJONER EIET AV MEDLEMMER I STYRET OG DAGLIG LEDER:

Navn	Verv	Ordinære
Jonn Kordahl	styremedlem/daglig leder	16 667
Daniel Wormnæs	styreleder	16 667
Geir Juvdal	styremedlem	16 667



Note 4 Skatt

Årets skattekostnad	2018	2017
Resultatført skatt på ordinært resultat:		
Betalbar skatt	268 198	204 151
Endring i utsatt skatt	-2 627	-7 446
Skattekostnad ordinært resultat	265 571	196 705
Skattepliktig inntekt:		
Ordinært resultat før skatt	1 137 909	812 316
Permanente forskjeller	17 407	8 368
Endring i midlertidige forskjeller	10 763	29 944
Avgitt konsernbidrag	-570 957	0
Skattepliktig inntekt	595 122	850 629
Betalbar skatt i balansen:		
Betalbar skatt på årets resultat	268 198	204 151
Betalbar skatt på avgitt konsernbidrag	-131 320	0
Sum betalbar skatt i balansen	136 878	204 151

Skatteeffekten av midlertidige forskjeller og underskudd til fremføring som har gitt opphav til utsatt skatt og utsatte skattefordeler, spesifisert på typer av midlertidige forskjeller:

	2018	2017	Endring
Varige driftsmidler	15 165	25 928	10 763
Sum	15 165	25 928	10 763
Utsatt skatt (22 % / 23 %)	3 336	5 963	2 627

Note 5 Anleggsmidler

	Driftsløsøre, inventar ol.	Sum
Anskaffelseskost pr. 01.01.18	122 257	122 257
= Anskaffelseskost 31.12.18	122 257	122 257
Akkumulerte avskrivninger 31.12.18	52 321	52 321
= Bokført verdi 31.12.18	69 936	69 936
Årets ordinære avskrivninger	24 456	24 456
Økonomisk levetid	5 år	

Note 6 Bundne midler

Av selskapets likvider er kr 115 144 bundne midler vedr. skattetrekk for ansatte. Skyldig skattetrekk pr 31.12.2018 er på kr 115 144.



Note 7 Egenkapital

	Aksjekapital	Annen innskudd egenkapital	Annen egenkapital	Sum egenkapital
Pr. 01.01.2018	500 010		1 201 221	1 701 231
Årets resultat			872 338	872 338
Pr 31.12.2018	500 010	0	2 073 559	2 573 569



RESULTATREGNSKAP - SPESIFIKASJON

PHOENIX AUDIOVISUAL AS

	2018	2017
Salgsinntekt		
3000 Salgsinntekt, avgiftspliktig, høy sats	-10 502 187	-6 272 814
3025 Miljøgebyr, miljøavgift ved salg, avgift	-396	0
3040 Salgsinntekt tjenester, avgiftspliktig,	-2 450 090	-1 997 635
	-12 952 673	-8 270 449
Annen driftsinntekt		
3070 Kilometer, avgiftspliktig, høy sats	-6 541	-11 694
3071 Bompenger/ferge/annet, avgiftspliktig, h	-1 422	-2 165
3072 Fly/båt/tog/offentlige transp., avgiftsp	0	-14 477
3073 Overnatting, avgiftspliktig, høy sats	0	-7 469
3074 Annen reiseutgift	-11 300	-39 246
3520 Frakt	-38 529	-12 997
3905 Markedsstøtte, åpent hus	0	-47 500
	-57 792	-135 547
Varekostnad		
4300 Innkjøp av varer for videresalg	8 661 129	4 408 442
4310 Grunnlag innførselsmerverdiavgift	3 028 203	1 309 003
4311 Motkonto gr.lag innførselsmva	-3 028 203	-1 309 003
4500 Fremmedytelse og underentreprise	230 723	157 720
	8 891 852	4 566 162
Lønnskostnad		
5000 Lønn til ansatte	1 620 011	1 636 670
5020 Feriepenger	194 401	196 400
5200 Fri bil	146 191	92 644
5210 Fri telefon	13 908	14 640
5250 OTP lønn	30 602	32 740
5280 Annen fordel i arbeidsforhold	1 969	2 021
5290 Motkonto for gruppe 52	-192 670	-142 045
5400 Arbeidsgiveravgift	255 618	250 954
5401 Arbeidsgiveravgift av påløpt ferielønn	27 411	27 694
5510 Trekkpliktig del reiser	215	1 141
5900 Gaver til ansatte	0	3 219
5910 Kantinekostnad	0	92
5912 Middag ved overtid	4 579	1 886
5920 Yrkesskadeforsikring	6 638	6 465
5945 Pensjonsforsikring for ansatte (OTP)	31 889	32 741
5990 Annen personalkostnad	14 994	9 442
	2 155 756	2 166 704
Avskrivning av driftsmidler og immaterielle eiendeler		
6017 Avskrivning på inventar	24 456	24 451
	24 456	24 451
Annen driftskostnad		
6100 Frakt,transp.,forsikr. utg.varer	579	1 229
6300 Leie lokale	72 450	72 000
PHOENIX AUDIOVISUAL AS		SIDE 1



RESULTATREGNSKAP - SPESIFIKASJON

PHOENIX AUDIOVISUAL AS

	2018	2017
6420 Leie datasystemer	55 450	63 436
6440 Leie av transportmidler (grønne skilter)	68 761	87 259
6450 Leie transportmidler (personbil)	153 610	197 610
6490 Annen leiekostnad	904	880
6510 Håndverktøy	10 370	4 337
6520 Hjelpeverktøy	0	376
6540 Inventar	17 240	13 798
6551 Datautstyr	20 998	7 853
6560 Rekvisita	1 898	4 102
6570 Arbeidsklær og verneutstyr	2 583	14 112
6701 Honorar revisjon	27 660	10 000
6702 Honorar rådgivning revisjon	34 427	0
6705 Honorar regnskap	41 124	56 509
6800 Kontorrekvisita	0	366
6860 Møte, kurs, oppdatering o.l	13 237	0
6900 Telefon	30 438	27 400
6905 Telefon, ingen avgift	18 068	4 161
7000 Drivstoff varebil	4 718	1 785
7052 Bomavgift varebil	9 862	6 357
7090 Parkering, vask og vedlikehold personbil	55 507	28 674
7095 Parkering, vask og vedlikehold varebil,	31 948	31 566
7100 Bilgodtgjørelse, oppgavepliktig	0	8 177
7110 Bilgodtgjørelse, ikke oppgavepliktig	1 487	0
7140 Reisekostnad, ikke oppgavepliktig, ingen	43 201	133 451
7160 Diettkostnad, ikke oppgavepliktig	6 248	389
7320 Reklamekostnad	160	0
7330 Arrangement, åpent hus	0	9 161
7350 Representasjon, fradragsberettiget	643	18 852
7360 Representasjon, ikke fradragsberettiget	17 260	7 905
7500 Forsikringspremie	11 306	11 791
7740 Øreavrunding	-25	-28
7770 Bank og kortgebyr	31 802	12 625
7791 Annen kostnad, ikke fradragsberettiget	70	0
7798 Annen kostnad, fradragsberettiget	770	0
	784 754	836 134
Annen renteinntekt		
8050 Annen renteinntekt	-997	-1 518
	-997	-1 518
Annen finansinntekt		
8060 Valutagevinst (agio)	-6 003	-11 945
	-6 003	-11 945
Annen rentekostnad		
8140 Rentekostnad, ikke fradragsberettiget	77	463
8150 Rentekostnader	27	507
	104	970

PHOENIX AUDIOVISUAL AS

SIDE 2



RESULTATREGNSKAP - SPESIFIKASJON

PHOENIX AUDIOVISUAL AS

	2018	2017
Annen finanskostnad		
8160 Valutatap (disagio)	22 634	12 722
	22 634	12 722
Skattekostnad på ordinært resultat		
8300 Betalbar skatt	268 198	204 151
8320 Endring utsatt skatt	-2 627	-7 446
	265 571	196 705
Avsatt til annen egenkapital		
8960 Avsatt til annen egenkapital	872 338	615 611
	872 338	615 611



BALANSE - SPESIFIKASJON

PHOENIX AUDIOVISUAL AS

	2018	2017
Driftsløsøre, inventar o.a. utstyr		
1250 Inventar	69 936	94 392
	69 936	94 392
Investeringer i datterselskap		
1300 Investeringer i datterselskaper	439 637	0
1301 Aksjer i FotoPhono Imaging AS	1 000 000	0
	1 439 637	0
Andre langsiktige fordringer		
1393 Forskuddsleasing Kia regnr. EK4	14 187	22 699
1395 Forskuddsleasing Varebil	13 467	26 933
1396 Forskuddsleasing Kia regnr. EK11716	5 675	14 187
1397 Forskuddsleasing Kia regnr. EK11717	5 675	14 187
	39 003	78 005
Kundefordringer		
1500 Kundefordringer	1 686 333	1 203 960
	1 686 333	1 203 960
Andre kortsiktige fordringer		
1700 Forskuddsbetalt leie	15 000	6 000
	15 000	6 000
Bankinnskudd, kontanter o.l.		
1920 Bankinnskudd	3 164 627	1 887 669
1950 Bankinnskuddfor skattetrekk	115 144	93 210
	3 279 771	1 980 879
Aksjekapital		
2000 Aksjekapital	-500 010	-500 010
	-500 010	-500 010
Annen egenkapital		
2050 Annen egenkapital	-2 073 559	-1 201 221
	-2 073 559	-1 201 221
Utsatt skatt		
2120 Utsatt skatteforpliktelse	-3 336	-5 963
	-3 336	-5 963
Leverandørgjeld		
2400 Leverandørgjeld	-2 651 900	-811 335
	-2 651 900	-811 335
Betalbar skatt		
2500 Betalbar skatt ikke utlignet	-136 878	-204 151
	-136 878	-204 151

PHOENIX AUDIOVISUAL AS

SIDE 1



BALANSE - SPESIFIKASJON

PHOENIX AUDIOVISUAL AS

	2018	2017
Skyldig offentlige avgifter		
2600 Forskuddstrekk	-115 144	-93 210
2740 Oppgjørskonto merverdiavgift	-211 000	-260 483
2770 Skyldig arbeidsgiveravgift	-56 629	-57 201
	-382 773	-410 894
Konserngjeld		
2920 Gjeld til konsernselskaper	-570 957	0
	-570 957	0
Annen kortsiktig gjeld		
2785 Påløpt arbeidsgiveravgift på ferielønn	-25 296	-27 693
2910 Gjeld til Jonn Kordahl	-1 856	-1 856
2911 Gjeld til Daniel Wormnæs	-1 857	-1 857
2912 Gjeld til Geir Juvdal	-1 857	-1 857
2940 Skyldig feriepenger	-179 401	-196 400
	-210 267	-229 663



SANDBERG

revisjon & rådgiving

Til
Phoenix Audiovisuals AS

UAVHENGIG REVISORS BERETNING

Uttalelse om revisjonen av årsregnskapet

Konklusjon

Vi har revidert Phoenix Audiovisual AS sitt årsregnskap som viser et overskudd på kr 872.338. Årsregnskapet består av balanse per 31. desember 2018, resultatregnskap for regnskapsåret avsluttet per denne datoen og noter til årsregnskapet, herunder et sammendrag av viktige regnskapsprinsipper.

Etter vår mening er det medfølgende årsregnskapet avgitt i samsvar med lov og forskrifter og gir et rettviseende bilde av selskapets finansielle stilling per 31. desember 2018, og av dets resultater for regnskapsåret avsluttet per denne datoen i samsvar med regnskapslovens regler og god regnskapsskikk i Norge.

Grunnlag for konklusjonen

Vi har gjennomført revisjonen i samsvar med lov, forskrift og god revisjonsskikk i Norge, herunder de internasjonale revisjonsstandardene (ISA-ene). Våre oppgaver og plikter i henhold til disse standardene er beskrevet i Revisors oppgaver og plikter ved revisjon av årsregnskapet. Vi er uavhengige av selskapet slik det kreves i lov og forskrift, og har overholdt våre øvrige etiske forpliktelser i samsvar med disse kravene. Etter vår oppfatning er innhentet revisjonsbevis tilstrekkelig og hensiktsmessig som grunnlag for vår konklusjon.

Innehavers ansvar for årsregnskapet

Innehaver er ansvarlig for å utarbeide årsregnskapet i samsvar med lov og forskrifter, herunder for at det gir et rettviseende bilde i samsvar med regnskapslovens regler og god regnskapsskikk i Norge. Ledelsen er også ansvarlig for slik intern kontroll som den finner nødvendig for å kunne utarbeide et årsregnskap som ikke inneholder vesentlig feilinformasjon, verken som følge av misligheter eller utilsiktede feil.

Ved utarbeidelsen av årsregnskapet må ledelsen ta standpunkt til selskapets evne til fortsatt drift og opplyse om forhold av betydning for fortsatt drift. Forutsetningen om fortsatt drift skal legges til grunn for årsregnskapet så lenge det ikke er sannsynlig at virksomheten vil bli avviklet.



SANDBERG
revisjon & rådgiving

Revisors beretning 2018
Phoenix Audiovisual AS

Revisors oppgaver og plikter ved revisjonen av årsregnskapet

Vårt mål er å oppnå betryggende sikkerhet for at årsregnskapet som helhet ikke inneholder vesentlig feilinformasjon, verken som følge av misligheter eller utilsiktede feil, og å avgi en revisjonsberetning som inneholder vår konklusjon. Betryggende sikkerhet er en høy grad av sikkerhet, men ingen garanti for at en revisjon utført i samsvar med lov, forskrift og god revisjonsskikk i Norge, herunder ISA-ene, alltid vil avdekke vesentlig feilinformasjon som eksisterer. Feilinformasjon kan oppstå som følge av misligheter eller utilsiktede feil. Feilinformasjon blir vurdert som vesentlig dersom den enkeltvis eller samlet med rimelighet kan forventes å påvirke økonomiske beslutninger som brukerne foretar basert på årsregnskapet.

For videre beskrivelse av revisors oppgaver og plikter vises det til <https://revisorforeningen.no/revisjonsberetninger>


Uttalelse om øvrige lovmessige krav

Konklusjon om registrering og dokumentasjon

Basert på vår revisjon av årsregnskapet som beskrevet ovenfor, og kontrollhandlinger vi har funnet nødvendig i henhold til internasjonal standard for attestasjonsoppdrag (ISAE) 3000 «Attestasjonsoppdrag som ikke er revisjon eller forenklet revisorkontroll av historisk finansiell informasjon», mener vi at ledelsen har oppfylt sin plikt til å sørge for ordentlig og oversiktlig registrering og dokumentasjon av selskapets regnskapsopplysninger i samsvar med lov og god bokføringskikk i Norge.

Hamar, 5. juni 2019

Sandberg Revisjon AS


Erling Sandberg
Registrert revisor