



## ÅRSREGNSKAPET FOR REGNSKAPSÅRET 2022 - GENERELL INFORMASJON

### Enheten

|                      |                                 |
|----------------------|---------------------------------|
| Organisasjonsnummer: | 987 650 281                     |
| Organisasjonsform:   | Aksjeselskap                    |
| Foretaksnavn:        | ECIT RÅD & REGNSKAP AS          |
| Forretningsadresse:  | Holmaveien 20<br>1339 VØYENENGA |

### Regnskapsår

|                         |                         |
|-------------------------|-------------------------|
| Årsregnskapets periode: | 01.01.2022 - 31.12.2022 |
|-------------------------|-------------------------|

### Konsern

|                           |     |
|---------------------------|-----|
| Morselskap i konsern:     | Ja  |
| Konsernregnskap lagt ved: | Nei |

### Regnskapsregler

|  |                                    |
|--|------------------------------------|
| Regler for små foretak benyttet:                           | Ja                                 |
| Benyttet ved utarbeidelsen av årsregnskapet til selskapet: | Regnskapslovens alminnelige regler |

### Årsregnskapet fastsatt av kompetent organ

|  |                 |
|--|-----------------|
| Bekreftet av representant for selskapet: | Trond N. Larsen |
| Dato for fastsettelse av årsregnskapet:  | 15.03.2023      |

### Grunnlag for avgivelse

År 2022: Årsregnskapet er elektronisk innlevert  
År 2021: Tall er hentet fra elektronisk innlevert årsregnskap fra 2022

*Det er ikke krav til at årsregnskapet m.v. som sendes til Regnskapsregisteret er undertegnet. Kontrollen på at dette er utført ligger hos revisor/enhetens øverste organ. Sikkerheten ivaretas ved at innsender har rolle/rettighet for innsending av årsregnskapet via Altinn, og ved at det bekreftes at årsregnskapet er fastsatt av kompetent organ.*

Brønnøysundregistrene, 05.05.2024



## Resultatregnskap

| Beløp i: NOK                                  | Note | 2022              | 2021              |
|---|------|-------------------|-------------------|
| <b>RESULTATREGNSKAP</b>                       |      |                   |                   |
| <b>Inntekter</b>                              |      |                   |                   |
| Salgsinntekt                                  | 1    | 62 050 764        | 59 097 757        |
| Annen driftsinntekt                           |      | 1 423 705         | 920 670           |
| <b>Sum inntekter</b>                          |      | <b>63 474 469</b> | <b>60 018 427</b> |
| <b>Kostnader</b>                              |      |                   |                   |
| Varekostnad                                   | 1    | 4 928 026         | 4 885 760         |
| Lønnskostnad                                  | 2    | 40 647 470        | 38 985 008        |
| Avskrivning på driftsmidler                   | 3    | 1 651 661         | 1 649 142         |
| Annen driftskostnad                           | 2    | 9 399 322         | 8 168 895         |
| <b>Sum kostnader</b>                          |      | <b>56 626 479</b> | <b>53 688 805</b> |
| <b>Driftsresultat</b>                         |      | <b>6 847 989</b>  | <b>6 329 622</b>  |
| <b>Finansinntekter og finanskostnader</b>     |      |                   |                   |
| Renteinntekt fra foretak i samme konsern      |      | 13 211            |                   |
| Annen renteinntekt                            |      | 156 701           | 98 952            |
| Annen finansinntekt                           |      | 5 973             | 5 564             |
| <b>Sum finansinntekter</b>                    |      | <b>175 885</b>    | <b>104 517</b>    |
| Annen rentekostnad                            |      | 1 934             | 14                |
| Annen finanskostnad                           |      | 710               | 362               |
| <b>Sum finanskostnader</b>                    |      | <b>2 645</b>      | <b>376</b>        |
| <b>Netto finans</b>                           |      | <b>173 241</b>    | <b>104 141</b>    |
| <b>Ordinært resultat før skattekostnad</b>    |      | <b>7 021 230</b>  | <b>6 433 763</b>  |
| Skattekostnad på resultat                     | 4    | 1 557 593         | 1 423 965         |
| <b>Ordinært resultat etter skattekostnad</b>  |      | <b>5 463 637</b>  | <b>5 009 798</b>  |
| <b>Årsresultat</b>                            | 5    | <b>5 463 637</b>  | <b>5 009 798</b>  |
| <b>Årsresultat etter minoritetsinteresser</b> |      | <b>5 463 637</b>  | <b>5 009 798</b>  |
| <b>Totalresultat</b>                          |      | <b>5 463 637</b>  | <b>5 009 798</b>  |



## Resultatregnskap

| Beløp i: NOK                             | Note | 2022             | 2021             |
|--|------|------------------|------------------|
| <b>Overføringer og disponeringer</b>     |      |                  |                  |
| Ordinært utbytte                         |      | 5 400 000        | 5 000 000        |
| Avsatt til annen egenkapital             |      | 63 637           | 9 798            |
| Overført fra annen egenkapital           | 5    |                  |                  |
| <b>Sum overføringer og disponeringer</b> |      | <b>5 463 637</b> | <b>5 009 798</b> |



### Balanse

| Beløp i: NOK                                   | Note    | 2022              | 2021              |
|--|---------|-------------------|-------------------|
| <b>BALANSE - EIENDELER</b>                     |         |                   |                   |
| <b>Anleggsmidler</b>                           |         |                   |                   |
| <b>Immaterielle eiendeler</b>                  |         |                   |                   |
| Konsesjoner, patenter o.l.                     | 3       | 158 333           | 358 333           |
| Utsatt skattefordel                            | 4       | 335 363           | 346 954           |
| Goodwill                                       | 3       | 815 620           | 1 478 064         |
| <b>Sum immaterielle eiendeler</b>              |         | <b>1 309 317</b>  | <b>2 183 352</b>  |
| <b>Varige driftsmidler</b>                     |         |                   |                   |
| Driftsløsøre, inventar o.a. utstyr             | 3, 6    | 1 742 626         | 1 195 903         |
| <b>Sum varige driftsmidler</b>                 |         | <b>1 742 626</b>  | <b>1 195 903</b>  |
| <b>Finansielle anleggsmidler</b>               |         |                   |                   |
| Investering i datterselskap                    | 7       | 30 000            | 30 000            |
| Lån til foretak i samme konsern                | 8       | 1 261 000         |                   |
| Investeringer i tilknyttet selskap             | 7       |                   |                   |
| Andre fordringer                               |         | 80 000            | 81 500            |
| <b>Sum finansielle anleggsmidler</b>           |         | <b>1 371 000</b>  | <b>111 500</b>    |
| <b>Sum anleggsmidler</b>                       |         | <b>4 422 943</b>  | <b>3 490 754</b>  |
| <b>Omløpsmidler</b>                            |         |                   |                   |
| <b>Varer</b>                                   |         |                   |                   |
| <b>Sum varer</b>                               | 6       | <b>155 000</b>    | <b>181 550</b>    |
| <b>Fordringer</b>                              |         |                   |                   |
| Kundefordringer                                | 6, 8, 9 | 8 995 404         | 8 554 719         |
| Andre kortsiktige fordringer                   | 8       | 8 740 046         | 9 160 103         |
| <b>Sum fordringer</b>                          |         | <b>17 735 450</b> | <b>17 714 822</b> |
| <b>Bankinnskudd, kontanter og lignende</b>     |         |                   |                   |
| Bankinnskudd, kontanter o.l.                   |         | 447 673           | 37 887            |
| <b>Sum bankinnskudd, kontanter og lignende</b> |         | <b>447 673</b>    | <b>37 887</b>     |
| <b>Sum omløpsmidler</b>                        |         | <b>18 338 123</b> | <b>17 934 259</b> |



### Balanse

| Beløp i: NOK         | Note | 2022              | 2021              |
|----------------------|------|-------------------|-------------------|
| <b>SUM EIENDELER</b> |      | <b>22 761 065</b> | <b>21 425 013</b> |

### BALANSE - EGENKAPITAL OG GJELD

#### Egenkapital

##### Innskutt egenkapital

|  |       |                  |                  |
|--|-------|------------------|------------------|
| Aksjekapital (11 282 527 aksjer á kr 0,01) | 5, 10 | 112 825          | 112 825          |
| Beholdning av egne aksjer                  | 5     |                  |                  |
| Overkurs                                   | 5     | 2 063 733        | 2 063 733        |
| Annen innskutt egenkapital                 | 5     |                  |                  |
| <b>Sum innskutt egenkapital</b>            |       | <b>2 176 558</b> | <b>2 176 558</b> |

##### Opptjent egenkapital

|                                 |   |                  |                  |
|---------------------------------|---|------------------|------------------|
| Annen egenkapital               | 5 | 1 919 444        | 1 855 808        |
| <b>Sum opptjent egenkapital</b> |   | <b>1 919 444</b> | <b>1 855 808</b> |

|                        |  |                  |                  |
|------------------------|--|------------------|------------------|
| <b>Sum egenkapital</b> |  | <b>4 096 002</b> | <b>4 032 366</b> |
|------------------------|--|------------------|------------------|

#### Gjeld

##### Langsiktig gjeld

|                                |   |          |          |
|--------------------------------|---|----------|----------|
| Utsatt skatt                   | 4 |          |          |
| <b>Annen langsiktig gjeld</b>  |   |          |          |
| Gjeld til kredittinstitusjoner | 6 |          |          |
| Øvrig langsiktig gjeld         | 6 |          |          |
| <b>Sum langsiktig gjeld</b>    |   | <b>0</b> | <b>0</b> |

##### Kortsiktig gjeld

|                              |    |                   |                   |
|------------------------------|----|-------------------|-------------------|
| Leverandørgjeld              | 8  | 1 588 117         | 1 398 530         |
| Betalbar skatt               | 4  | 1 546 002         | 1 449 725         |
| Skyldige offentlige avgifter |    | 4 641 245         | 4 415 624         |
| Utbytte                      | 5  | 5 400 000         | 5 000 000         |
| Annen kortsiktig gjeld       | 11 | 5 489 699         | 5 128 768         |
| <b>Sum kortsiktig gjeld</b>  |    | <b>18 665 063</b> | <b>17 392 647</b> |

|                  |  |                   |                   |
|------------------|--|-------------------|-------------------|
| <b>Sum gjeld</b> |  | <b>18 665 063</b> | <b>17 392 647</b> |
|------------------|--|-------------------|-------------------|



## Balanse

| <b>Beløp i: NOK</b>             | <b>Note</b> | <b>2022</b>       | <b>2021</b>       |
|---------------------------------|-------------|-------------------|-------------------|
| <b>SUM EGENKAPITAL OG GJELD</b> |             | <b>22 761 065</b> | <b>21 425 013</b> |



## Brønnøysundregistrene

### ÅRSREGNSKAP FOR REGNSKAPSÅRET 2022 - GENERELL INFORMASJON

Journalnummer: 2023 344549

#### Enheten

Organisasjonsnummer: 987 650 281  
Organisasjonsform: Aksjeselskap  
Foretaksnavn: ECIT RÅD & REGNSKAP AS  
Forretningsadresse: Holmaveien 20  
1339 VØYENENGA

#### Regnskapsår

Årsregnskapets periode: 01.01.2022 - 31.12.2022

#### Konsern

Morselskap i konsern: Ja  
Konsernregnskap lagt ved: Nei

#### Regnskapsregler

Regler for små foretak benyttet: Ja  
Benyttet ved utarbeidelsen av  
årsregnskapet til selskapet: Regnskapslovens alminnelige regler

#### Årsregnskapet fastsatt av kompetent organ

Bekreftet av representant for selskapet: Trond N. Larsen  
Dato for fastsettelse av årsregnskapet: 15.03.2023

#### Revisjon

Årsregnskapet er utarbeidet av ekstern  
autorisert regnskapsfører: Ja  
Ekstern autorisert regnskapsfører har i  
løpet av regnskapsåret bistått ved den  
løpende regnskapsføringen eller utført  
andre tjenester for selskapet enn å  
utarbeide årsregnskapet: Ja

#### Grunnlag for avgivelse

År 2022: Årsregnskap er elektronisk innlevert.  
År 2021: Tall er hentet fra elektronisk innlevert årsregnskap fra 2022.

*Det er ikke krav til at årsregnskapet m.v. som sendes til Regnskapsregisteret er undertegnet. Kontrollen på at dette er utført ligger hos revisor/enhetens øverste organ. Sikkerheten ivaretas ved at innsender har rolle/rettighet for innsending av årsregnskapet via Altinn, og ved at det bekreftes at årsregnskapet er fastsatt av kompetent organ.*

Brønnøysundregistrene, 04.04.2023

---

Brønnøysundregistrene  
Postadresse: Postboks 900, 8910 Brønnøysund  
Telefon: 75 00 75 00  
E-post: firmapost@brreg.no Internett: www.brreg.no  
Organisasjonsnummer: 974 760 673



Organisasjonsnr: 987 650 281  
ECIT RÅD & REGNSKAP AS

## RESULTATREGNSKAP

| Beløp i: NOK                                  | Note | 2022              | 2021              |
|---|------|-------------------|-------------------|
| <b>RESULTATREGNSKAP</b>                       |      |                   |                   |
| <b>Inntekter</b>                              |      |                   |                   |
| Salgsinntekt                                  | 1    | 62 050 764        | 59 097 757        |
| Annen driftsinntekt                           |      | 1 423 705         | 920 670           |
| <b>Sum inntekter</b>                          |      | <b>63 474 469</b> | <b>60 018 427</b> |
| <b>Kostnader</b>                              |      |                   |                   |
| Varekostnad                                   | 1    | 4 928 026         | 4 885 760         |
| Lønnskostnad                                  | 2    | 40 647 470        | 38 985 008        |
| Avskrivning på driftsmidler                   | 3    | 1 651 661         | 1 649 142         |
| Annen driftskostnad                           | 2    | 9 399 322         | 8 168 895         |
| <b>Sum kostnader</b>                          |      | <b>56 626 479</b> | <b>53 688 805</b> |
| <b>Driftsresultat</b>                         |      | <b>6 847 989</b>  | <b>6 329 622</b>  |
| <b>Finansinntekter og finanskostnader</b>     |      |                   |                   |
| Renteinntekt fra foretak i samme konsern      |      | 13 211            |                   |
| Annen renteinntekt                            |      | 156 701           | 98 952            |
| Annen finansinntekt                           |      | 5 973             | 5 564             |
| <b>Sum finansinntekter</b>                    |      | <b>175 885</b>    | <b>104 517</b>    |
| Annen rentekostnad                            |      | 1 934             | 14                |
| Annen finanskostnad                           |      | 710               | 362               |
| <b>Sum finanskostnader</b>                    |      | <b>2 645</b>      | <b>376</b>        |
| <b>Netto finans</b>                           |      | <b>173 241</b>    | <b>104 141</b>    |
| <b>Ordinært resultat før skattekostnad</b>    |      |                   |                   |
| Skattekostnad på resultat                     | 4    | 1 557 593         | 1 423 965         |
| <b>Ordinært resultat etter skattekostnad</b>  |      | <b>5 463 637</b>  | <b>5 009 798</b>  |
| <b>Årsresultat</b>                            | 5    | <b>5 463 637</b>  | <b>5 009 798</b>  |
| <b>Årsresultat etter minoritetsinteresser</b> |      | <b>5 463 637</b>  | <b>5 009 798</b>  |
| <b>Totalresultat</b>                          |      | <b>5 463 637</b>  | <b>5 009 798</b>  |
| <b>Overføringer og disponeringer</b>          |      |                   |                   |
| Ordinært utbytte                              |      | 5 400 000         | 5 000 000         |
| Avsatt til annen egenkapital                  |      | 63 637            | 9 798             |
| Overført fra annen egenkapital                | 5    |                   |                   |



Sum overføringer og  
disponeringer

5 463 637

5 009 798



Organisasjonsnr: 987 650 281  
ECIT RÅD & REGNSKAP AS

## BALANSE

| Beløp i: NOK                                       | Note    | 2022              | 2021              |
|--|---------|-------------------|-------------------|
| <b>BALANSE - EIENDELER</b>                         |         |                   |                   |
| <b>Anleggsmidler</b>                               |         |                   |                   |
| <b>Immaterielle eiendeler</b>                      |         |                   |                   |
| Konsesjoner, patenter o.l.                         | 3       | 158 333           | 358 333           |
| Utsatt skattefordel                                | 4       | 335 363           | 346 954           |
| Goodwill   | 3       | 815 620           | 1 478 064         |
| <b>Sum immaterielle eiendeler</b>                  |         | <b>1 309 317</b>  | <b>2 183 352</b>  |
| <b>Varige driftsmidler</b>                         |         |                   |                   |
| Driftsløsøre, inventar o.<br>a. utstyr             | 3, 6    | 1 742 626         | 1 195 903         |
| <b>Sum varige driftsmidler</b>                     |         | <b>1 742 626</b>  | <b>1 195 903</b>  |
| <b>Finansielle anleggsmidler</b>                   |         |                   |                   |
| Investering i datterselskap                        | 7       | 30 000            | 30 000            |
| Lån til foretak i samme<br>konsern                 | 8       | 1 261 000         |                   |
| Investeringer i<br>tilknyttet selskap              | 7       |                   |                   |
| Andre fordringer                                   |         | 80 000            | 81 500            |
| <b>Sum finansielle<br/>anleggsmidler</b>           |         | <b>1 371 000</b>  | <b>111 500</b>    |
| <b>Sum anleggsmidler</b>                           |         | <b>4 422 943</b>  | <b>3 490 754</b>  |
| <b>Omløpsmidler</b>                                |         |                   |                   |
| <b>Varer</b>                                       |         |                   |                   |
| <b>Sum varer</b>                                   | 6       | <b>155 000</b>    | <b>181 550</b>    |
| <b>Fordringer</b>                                  |         |                   |                   |
| Kundefordringer                                    | 6, 8, 9 | 8 995 404         | 8 554 719         |
| Andre kortsiktige<br>fordringer                    | 8       | 8 740 046         | 9 160 103         |
| <b>Sum fordringer</b>                              |         | <b>17 735 450</b> | <b>17 714 822</b> |
| <b>Bankinnskudd, kontanter<br/>og lignende</b>     |         |                   |                   |
| Bankinnskudd, kontanter o.<br>l.                   |         | 447 673           | 37 887            |
| <b>Sum bankinnskudd,<br/>kontanter og lignende</b> |         | <b>447 673</b>    | <b>37 887</b>     |
| <b>Sum omløpsmidler</b>                            |         | <b>18 338 123</b> | <b>17 934 259</b> |
| <b>SUM EIENDELER</b>                               |         | <b>22 761 065</b> | <b>21 425 013</b> |

## BALANSE - EGENKAPITAL OG GJELD



|  |       |                   |                   |
|--|-------|-------------------|-------------------|
| <b>Egenkapital</b>                         |       |                   |                   |
| <b>Innskutt egenkapital</b>                |       |                   |                   |
| Aksjekapital (11 282 527 aksjer á kr 0,01) | 5, 10 | 112 825           | 112 825           |
| Beholdning av egne aksjer                  | 5     |                   |                   |
| Overkurs                                   | 5     | 2 063 733         | 2 063 733         |
| Annen innskutt egenkapital                 | 5     |                   |                   |
| <b>Sum innskutt egenkapital</b>            |       | <b>2 176 558</b>  | <b>2 176 558</b>  |
| <b>Opptjent egenkapital</b>                |       |                   |                   |
| Annen egenkapital                          | 5     | 1 919 444         | 1 855 808         |
| <b>Sum opptjent egenkapital</b>            |       | <b>1 919 444</b>  | <b>1 855 808</b>  |
| <b>Sum egenkapital</b>                     |       | <b>4 096 002</b>  | <b>4 032 366</b>  |
| <b>Gjeld</b>                               |       |                   |                   |
| <b>Langsiktig gjeld</b>                    |       |                   |                   |
| Utsatt skatt                               | 4     |                   |                   |
| <b>Annen langsiktig gjeld</b>              |       |                   |                   |
| Gjeld til kredittinstitusjoner             | 6     |                   |                   |
| Øvrig langsiktig gjeld                     | 6     |                   |                   |
| <b>Sum langsiktig gjeld</b>                |       | <b>0</b>          | <b>0</b>          |
| <b>Kortsiktig gjeld</b>                    |       |                   |                   |
| Leverandørgjeld                            | 8     | 1 588 117         | 1 398 530         |
| Betalbar skatt                             | 4     | 1 546 002         | 1 449 725         |
| Skyldige offentlige avgifter               |       | 4 641 245         | 4 415 624         |
| Utbytte                                    | 5     | 5 400 000         | 5 000 000         |
| Annen kortsiktig gjeld                     | 11    | 5 489 699         | 5 128 768         |
| <b>Sum kortsiktig gjeld</b>                |       | <b>18 665 063</b> | <b>17 392 647</b> |
| <b>Sum gjeld</b>                           |       | <b>18 665 063</b> | <b>17 392 647</b> |
| <b>SUM EGENKAPITAL OG GJELD</b>            |       | <b>22 761 065</b> | <b>21 425 013</b> |



Organisasjonsnr: 987 650 281  
ECIT RÅD & REGNSKAP AS

NOTEOPPLYSNINGER - SELSKAP - alle poster oppgitt i hele tall

Note  
9

Antall årsverk i regnskapsåret  
48.00

Sum Beløp

Balanseført verdi 31.12. Varige driftsmidler Immaterielle eiend.

Konsernregnskap

Morselskapet sitt navn

Forretningskontor for morselskapet

Begrunnelse for at datterselskap er utelatt fra konsolideringen

Samlet beløp - tilknyttet selskap Årets Fjorårets

Samlet beløp - foretak i samme konsern Årets Fjorårets

Samlet beløp - foretak i samme konsern Årets Fjorårets

Samlet beløp - felles kontrollert virksomhet Årets Fjorårets

Pantstillelse Beløp

Beholdning av egne aksjer Antall Pålydende Andel av aksjek.



# Årsregnskap 2022 for Ecit Råd & Regnskap AS

Resultatregnskap  
Balanse  
Noter til regnskapet  
Revisors beretning

---

Utarbeidet av:



Document ID:



| <b>Resultatregnskap</b>                    |             |                   |                   |
|--|-------------|-------------------|-------------------|
| <b>Ecit Råd &amp; Regnskap AS</b>          |             |                   |                   |
|  | <b>Note</b> | <b>2022</b>       | <b>2021</b>       |
| <b>Driftsinntekter og driftskostnader</b>  |             |                   |                   |
| Salgsinntekt                               | <b>1</b>    | 62 050 764        | 59 097 757        |
| Annen driftsinntekt                        |             | 1 423 705         | 920 670           |
| <b>Sum driftsinntekter</b>                 |             | <b>63 474 469</b> | <b>60 018 427</b> |
| Varekostnad                                | <b>1</b>    | 4 928 026         | 4 885 760         |
| Lønnskostnad                               | <b>2</b>    | 40 647 470        | 38 985 008        |
| Avskrivning på driftsmidler                | <b>3</b>    | 1 651 661         | 1 649 142         |
| Annen driftskostnad                        | <b>2</b>    | 9 399 322         | 8 168 895         |
| <b>Sum driftskostnader</b>                 |             | <b>56 626 479</b> | <b>53 688 805</b> |
| <b>Driftsresultat</b>                      |             | <b>6 847 989</b>  | <b>6 329 622</b>  |
| <b>Finansinntekter og finanskostnader</b>  |             |                   |                   |
| Renteinntekt fra foretak i samme konsern   |             | 13 211            | 0                 |
| Annen renteinntekt                         |             | 156 701           | 98 952            |
| Annen finansinntekt                        |             | 5 973             | 5 564             |
| Annen rentekostnad                         |             | 1 934             | 14                |
| Annen finanskostnad                        |             | 710               | 362               |
| <b>Resultat av finansposter</b>            |             | <b>173 241</b>    | <b>104 141</b>    |
| <b>Ordinært resultat før skattekostnad</b> |             | <b>7 021 230</b>  | <b>6 433 763</b>  |
| Skattekostnad på resultat                  | <b>4</b>    | 1 557 593         | 1 423 965         |
| <b>Resultat</b>                            |             | <b>5 463 637</b>  | <b>5 009 798</b>  |
| <b>Årsresultat</b>                         | <b>5</b>    | <b>5 463 637</b>  | <b>5 009 798</b>  |
| <b>Overføringer</b>                        |             |                   |                   |
| Avsatt til utbytte                         |             | 5 400 000         | 5 000 000         |
| Avsatt til annen egenkapital               |             | 63 637            | 9 798             |
| <b>Sum overføringer</b>                    |             | <b>-5 463 637</b> | <b>-5 009 798</b> |



| <b>Balanse</b>                      |             |                   |                   |
|-------------------------------------|-------------|-------------------|-------------------|
| <b>Ecit Råd &amp; Regnskap AS</b>   |             |                   |                   |
|                                     | <b>Note</b> | <b>2022</b>       | <b>2021</b>       |
| <b>Eiendeler</b>                    |             |                   |                   |
| <b>Anleggsmidler</b>                |             |                   |                   |
| <b>Immaterielle eiendeler:</b>      |             |                   |                   |
| Konsesjoner, patenter o.l.          | 3           | 158 333           | 358 333           |
| Utsatt skattefordel                 | 4           | 335 363           | 346 954           |
| Goodwill                            | 3           | 815 620           | 1 478 064         |
| <b>Sum immaterielle eiendeler</b>   |             | <b>1 309 317</b>  | <b>2 183 352</b>  |
| <b>Varige driftsmidler:</b>         |             |                   |                   |
| Driftsløsøre, inventar o.a. utstyr  | 3, 7        | 1 742 626         | 1 195 903         |
| <b>Sum varige driftsmidler</b>      |             | <b>1 742 626</b>  | <b>1 195 903</b>  |
| <b>Finansielle driftsmidler:</b>    |             |                   |                   |
| Investeringer i datterselskap       | 6           | 30 000            | 30 000            |
| Lån til foretak i samme konsern     | 8           | 1 261 000         | 0                 |
| Andre fordringer                    |             | 80 000            | 81 500            |
| <b>Sum finansielle driftsmidler</b> |             | <b>1 371 000</b>  | <b>111 500</b>    |
| <b>Sum anleggsmidler</b>            |             | <b>4 422 943</b>  | <b>3 490 754</b>  |
| <b>Omløpsmidler</b>                 |             |                   |                   |
| Lager av varer og annen beholdning  | 7           | 155 000           | 181 550           |
| <b>Fordringer:</b>                  |             |                   |                   |
| Kundefordringer                     | 7, 8, 11    | 8 995 404         | 8 554 719         |
| Andre kortsiktige fordringer        | 8           | 8 740 046         | 9 160 103         |
| <b>Sum fordringer</b>               |             | <b>17 735 450</b> | <b>17 714 822</b> |
| Bankinnskudd, kontanter o.l.        |             | 447 673           | 37 887            |
| <b>Sum omløpsmidler</b>             |             | <b>18 338 123</b> | <b>17 934 259</b> |
| <b>Sum eiendeler</b>                |             | <b>22 761 065</b> | <b>21 425 013</b> |



| <b>Balanse</b>                             |             |                   |                   |
|--|-------------|-------------------|-------------------|
| <b>Ecit Råd &amp; Regnskap AS</b>          |             |                   |                   |
|  | <b>Note</b> | <b>2022</b>       | <b>2021</b>       |
| <b>Egenkapital og gjeld</b>                |             |                   |                   |
| <b>Egenkapital</b>                         |             |                   |                   |
| <b>Innskutt egenkapital:</b>               |             |                   |                   |
| Aksjekapital (11 282 527 aksjer á kr 0,01) | <b>5, 9</b> | 112 825           | 112 825           |
| Overkurs                                   | <b>5</b>    | 2 063 733         | 2 063 733         |
| <b>Sum innskutt egenkapital</b>            |             | <b>2 176 558</b>  | <b>2 176 558</b>  |
| <b>Opptjent egenkapital:</b>               |             |                   |                   |
| Annen egenkapital                          | <b>5</b>    | 1 919 444         | 1 855 808         |
| <b>Sum opptjent egenkapital</b>            |             | <b>1 919 444</b>  | <b>1 855 808</b>  |
| <b>Sum egenkapital</b>                     |             | <b>4 096 002</b>  | <b>4 032 366</b>  |
| <b>Gjeld</b>                               |             |                   |                   |
| <b>Kortsiktig gjeld:</b>                   |             |                   |                   |
| Leverandørgjeld                            | <b>8</b>    | 1 588 117         | 1 398 530         |
| Betalbar skatt                             | <b>4</b>    | 1 546 002         | 1 449 725         |
| Skyldige offentlige avgifter               |             | 4 641 245         | 4 415 624         |
| Utbytte                                    | <b>5</b>    | 5 400 000         | 5 000 000         |
| Annen kortsiktig gjeld                     | <b>10</b>   | 5 489 699         | 5 128 768         |
| <b>Sum kortsiktig gjeld</b>                |             | <b>18 665 063</b> | <b>17 392 647</b> |
| <b>Sum gjeld</b>                           |             | <b>18 665 063</b> | <b>17 392 647</b> |
| <b>Sum egenkapital og gjeld</b>            |             | <b>22 761 065</b> | <b>21 425 013</b> |



## Balanse

### Ecit Råd & Regnskap AS

Bærum, 22.02.2023

Styret i Ecit Råd & Regnskap AS

Linda Janne Forberg  
styreleder

Trine Føyen  
styremedlem

Stein Vidar Helset  
styremedlem

André Michel Asjersen Marki  
styremedlem

Trond Næss Larsen  
daglig leder



## Note 1 Regnskapsprinsipper

Årsregnskapet er satt opp i samsvar med regnskapsloven og NRS 8 - God regnskapsskikk for små foretak.

Selskapet er en del av et konsern med konsernspiss ECIT AS, orgnr 912 040 801. Konsernregnskapet kan fås utlevert ved å henvise seg til konsernets hovedkvarter Rolfsbuktveien 4 A, 1364 Fornebu.

## Driftsinntekter og kostnader

Inntektsføring skjer etter opptjeningsprinsippet som normalt vil være leveringstidspunktet for varer og tjenester. Kostnader medtas etter sammenstillingsprinsippet, dvs. at kostnader medtas i samme periode som tilhørende inntekter inntektsføres.

## Skatt

Skattekostnaden i resultatregnskapet omfatter både periodens betalbare skatt og endring i utsatt skatt. Utsatt skatt er beregnet med 22 % på grunnlag av de midlertidige forskjeller som eksisterer mellom regnskapsmessige og skattemessige verdier, samt ligningsmessig underskudd til fremføring ved utgangen av regnskapsåret. Skatteøkende og skattereduserende midlertidige forskjeller som reverserer eller kan reverseres i samme periode er utlignet og nettoført.

## Hovedregel for vurdering og klassifisering av eiendeler og gjeld

Anleggsmidler omfatter eiendeler bestemt til varig eie og bruk. Anleggsmidler er vurdert til anskaffelseskost. Varige driftsmidler balanseføres og avskrives over driftsmidlets økonomiske levetid. Varige driftsmidler nedskrives til gjenvinnbart beløp ved verdifall som forventes ikke å være forbigående. Gjenvinnbart beløp er det høyeste av netto salgsverdi og verdi i bruk. Verdi i bruk er nåverdi av fremtidige kontantstrømmer knyttet til eiendelen. Nedskrivningen reverseres når grunnlaget for nedskrivningen ikke lenger er til stede. Omløpsmidler og kortsiktig gjeld omfatter normalt poster som forfaller til betaling innen ett år etter balansedagen, samt poster som knytter seg til varekretsløpet. Omløpsmidler vurderes til laveste verdi av anskaffelseskost og antatt virkelig verdi.

## Aksjer og andeler

Investeringer i aksjer er vurdert etter kostmetoden. Ved verdifall nedskrives bokført verdi i henhold til laveste verdis prinsipp.

## Fordringer

Kundefordringer og andre fordringer oppføres til pålydende etter fradrag for avsetning til forventet tap. Avsetning til tap gjøres på grunnlag av en individuell vurdering av de enkelte fordringene.

## Pensjoner

Selskapet har innskuddsbasert pensjonsordning og kostnadsfører pensjonskostnaden løpende.

---

Utarbeidet av ECIT

Document ID:



## Note 2 Lønnskostnader, antall ansatte, godtgjørelser, lån til ansatte m.m.

| Lønnskostnader     | 2022              | 2021              |
|--------------------|-------------------|-------------------|
| Lønninger          | 32 837 062        | 31 506 940        |
| Arbeidsgiveravgift | 4 653 044         | 4 671 346         |
| Pensjonskostnader  | 1 306 136         | 1 202 183         |
| Andre ytelser      | 1 851 228         | 1 604 539         |
| <b>Sum</b>         | <b>40 647 470</b> | <b>38 985 008</b> |

Gjennomsnittlig antall årsverk: 48

### Obligatorisk tjenstepensjon

Foretaket er pliktig til å ha tjenstepensjonsordning etter lov om obligatorisk tjenstepensjon, og har etablert pensjonsordning som tilfredsstiller kravene i denne lov.

### Lån og sikkerhetsstillelser til ledende personer

Det er ikke gitt lån eller stilt sikkerhet for ledende ansatte eller medlemmer av selskapets styre. Det er ikke utbetalt styrehonorarer.

## Note 3 Varige driftsmidler og immaterielle eiendeler

|                                      | Kontor maskiner  | Goodwill          | Kundep. ervervet | Inv./mask. biler mv | Leide lokaler    |
|--------------------------------------|------------------|-------------------|------------------|---------------------|------------------|
| Askaffelseskost pr. 1.1              | 8 146 461        | 14 881 938        | 970 000          | 3 039 567           | 593 106          |
| + Tilganger i året                   | 616 652          | 0                 | 0                | 240 139             | 479 148          |
| - Avganger i året                    | 0                | 0                 | 0                | 0                   | 0                |
| <b>= Anskaffelseskost 31.12</b>      | <b>8 763 113</b> | <b>14 881 938</b> | <b>970 000</b>   | <b>3 279 706</b>    | <b>1 072 254</b> |
| - Akk. av- og nedskrivninger pr. 1.1 | 7 530 755        | 13 403 874        | 611 667          | 2 636 866           | 415 610          |
| + Tilb. ført avskrivninger           | 0                | 0                 | 0                | 0                   | 0                |
| - Årets avskrivninger                | 506 774          | 662 444           | 200 000          | 170 161             | 112 281          |
| - Årets nedskrivninger               | 0                | 0                 | 0                | 0                   | 0                |
| <b>= Bokført verdi 31.12</b>         | <b>725 584</b>   | <b>815 620</b>    | <b>158 333</b>   | <b>472 679</b>      | <b>544 363</b>   |
| <b>Avskrivningstid år</b>            | <b>4</b>         | <b>10</b>         | <b>5</b>         | <b>5</b>            | <b>5</b>         |

Selskapet har siden 2005 inngått avtaler om kjøp av regnskapskontor virksomhet. Oppgjør for kjøpene skjer løpende over to til fire år. Kjøpesummene blir behandlet som tilgang goodwill. Selskapet har vurdert kjøpt portefølje og besluttet at goodwill avskrives over 10 år da forventet økonomisk levetid minst er tilsvarende.



## Note 4 Skatt

| <b>Årets skattekostnad</b>               | <b>2022</b>      | <b>2021</b>      |
|--|------------------|------------------|
| Resultatført skatt på ordinært resultat: |                  |                  |
| Betalbar skatt                           | 1 546 002        | 1 449 725        |
| Endring i utsatt skattefordel            | 11 591           | -25 760          |
| <b>Skattekostnad ordinært resultat</b>   | <b>1 557 593</b> | <b>1 423 965</b> |
| Skattepliktig inntekt:                   |                  |                  |
| Resultat før skatt                       | 7 021 230        | 6 433 763        |
| Permanente forskjeller                   | 58 737           | 38 806           |
| Endring i midlertidige forskjeller       | -52 686          | 117 089          |
| <b>Skattepliktig inntekt</b>             | <b>7 027 281</b> | <b>6 589 657</b> |
| Betalbar skatt i balansen:               |                  |                  |
| Betalbar skatt på årets resultat         | 1 546 002        | 1 449 725        |
| <b>Sum betalbar skatt i balansen</b>     | <b>1 546 002</b> | <b>1 449 725</b> |

Skatteeffekten av midlertidige forskjeller som har gitt opphav til utsatt skatt og utsatte skattefordeler, spesifisert på typer av midlertidige forskjeller

|   | <b>2022</b>       | <b>2021</b>       | <b>Endring</b> |
|---|-------------------|-------------------|----------------|
| Varige driftsmidler                     | -1 200 891        | -696 623          | 504 268        |
| Fordringer                              | -323 486          | -730 441          | -406 954       |
| Avsetninger mv                          | 0                 | -150 000          | -150 000       |
| <b>Sum</b>                              | <b>-1 524 377</b> | <b>-1 577 063</b> | <b>-52 686</b> |
| <b>Grunnlag for utsatt skattefordel</b> | <b>-1 524 377</b> | <b>-1 577 063</b> | <b>-52 686</b> |
| <b>Utsatt skattefordel (22 %)</b>       | <b>-335 363</b>   | <b>-346 954</b>   | <b>-11 591</b> |

Utarbeidet av ECIT

Document ID:



## Note 5 Egenkapital

|                          | Aksjekapital   | Overkurs         | Annen EK         | Sum              |
|--------------------------|----------------|------------------|------------------|------------------|
| <b>Egenkapital 1.1</b>   | <b>112 825</b> | <b>2 063 733</b> | <b>1 855 808</b> | <b>4 032 366</b> |
| Årets resultat           |                |                  | 5 463 637        | 5 463 637        |
| Avsatt utbytte           |                |                  | -5 400 000       | -5 400 000       |
| <b>Egenkapital 31.12</b> | <b>112 825</b> | <b>2 063 733</b> | <b>1 919 444</b> | <b>4 096 002</b> |

## Note 6 Konsern, tilknyttet selskap mv.

Investeringene er regnskapsført i selskapsregnskapet etter kostmetoden. Selskapet har følgende eierandeler i datter- og tilknyttede selskap:

### Datterselskap:

| Navn                                 | Forr. kontor | Eierandel    | Stemmeandel  | Egenkap. pr. 31.12 | Resultat pr. 31.12 |
|--------------------------------------|--------------|--------------|--------------|--------------------|--------------------|
| <b>Råd &amp; Regnskap Eiendom AS</b> | <b>Bærum</b> | <b>100 %</b> | <b>100 %</b> | <b>622 910</b>     | <b>33 348</b>      |

Selskapets morselskap er ECIT Norge Holding AS og inngår i dette selskaps konsoliderte regnskap. Konsernregnskap kan utleveres ved morselskapet sitt kontor på Fornebu.

## Note 7 Lån og sikkerhetsstillelse

Selskapet inngår i konsernkontoordning sammen med øvrige selskaper i ECIT konsernet. Pr 31.12 har selskapet trukket kr 0,-. Selskapet har kr 0 i innvilget kreditt i konsernets konsernkontoordning. For nærmere beskrivelse av konsernets konsernkontoordning henvises det til konsernregnskapet til ECIT AS, organisasjonsnummer 912 040 801.

Som sikkerhet for konsernkontoordningen er det stilt pant i selskapets kundefordringer. Alle deltakerne i ordningen er solidarisk ansvarlig for gjeld pådratt.

Konsernet har stillet garanti for skattetrekk til enhver tid gjeldende beløp for skyldige skattetrekksmidler. Skattetrekksgarant var NOK 2 000 000 per 31.12.2022.



## Note 8 Mellomværende med selskap i samme konsern

|                                      | 2022             | 2021             |
|--------------------------------------|------------------|------------------|
| <b>Fordringer</b>                    |                  |                  |
| Lån til foretak i samme konsern      | 1 261 000        | 0                |
| Kundefordringer konsern              | 5 929            | 2 965            |
| Andre kortsiktige fordringer konsern | 8 061 891        | 8 030 662        |
| <b>Sum</b>                           | <b>9 328 820</b> | <b>8 033 627</b> |
| <b>Gjeld</b>                         |                  |                  |
| Leverandørgjeld innen konsern        | 460 096          | 923 459          |
| <b>Sum</b>                           | <b>460 096</b>   | <b>923 459</b>   |

Konsernets likvider er ordnet i en konsernkontoordning, dette innebærer at selskapets kontantbeholdning formelt sett er fordring eller gjeld til morselskapet ECIT AS. Morselskapet er eier av konsernkontoordningen. Alle konsernselskapene er solidarisk ansvarlig for trekk konsernet har gjort.

Andre kortsiktige fordringer konsern gjelder selskapets saldo i konsernkontoordningen.

Selskapet har gitt lån til 100% eid datterselskap Råd & Regnskap Eiendom AS som nedbetales med månedlige avdrag og gjøres opp senest 31. desember 2032.

## Note 9 Aksjonærer

### Aksjekapitalen i ECIT Råd & Regnskap AS pr. 31.12 består av:

|                 | Antall     | Pålydende         | Bokført        |
|-----------------|------------|-------------------|----------------|
| Ordinære aksjer | 11 282 527 | 0,01              | 112 825        |
| <b>Sum</b>      |            | <b>112 825,27</b> | <b>112 825</b> |

### Eierstruktur

De største aksjonærene i % pr. 31.12 var:

|                             | Ordinære          | Eierandel    |
|-----------------------------|-------------------|--------------|
| ECIT Norge Holding AS       | 7 897 770         | 70,0         |
| Ringeriksnett AS            | 885 833           | 7,8          |
| CWH Holding AS              | 550 000           | 4,9          |
| Vonhelset Holding AS        | 550 000           | 4,9          |
| BOR Holding AS              | 450 479           | 4,0          |
| Condor Capital AS           | 350 000           | 3,1          |
| Ere Invest AS               | 350 000           | 3,1          |
| <b>Sum &gt;1% eierandel</b> | <b>11 034 082</b> | <b>97,8</b>  |
| Sum øvrige                  | 248 445           | 2,2          |
| <b>Totalt antall aksjer</b> | <b>11 282 527</b> | <b>100,0</b> |

### Aksjer og opsjoner eiet av medlemmer i styret og daglig leder:

| Navn                                    | Verv         | Ordinære |
|---|--------------|----------|
| Ringeriksnett AS v/ Trond N. Larsen     | daglig leder | 885 833  |
| VonHelset Holding AS v/ Stein V. Helset | styremedlem  | 550 000  |
| Aurora AS v/ Trine Føyen                | styremedlem  | 77 134   |

Utarbeidet av ECIT

Document ID:



## Note 10 Leasing-kontrakter

Selskapet leaser pr. 31.12. to drikkevannsløsninger. Årlig leie utgjør ca. kr. 31.000, resterende beløp for fremtidig leieperiode er ca. kr. 31.000,-.

Selskapet har en telefonordning med alle ansatte. Selskapet leaser telefoner fortløpende med avtale om utkjøp etter 24 måneder. Telefonene er derfor aktivert mot forpliktelse lik kost på telefonene, og avskrives løpende. Renter/omkostninger blir bokført løpende og utgjør et uvesentlig beløp.

Forpliktelse bokført pr. 31.12. utgjør kr 103 321,-.

## Note 11 Fordringer

Kundefordringene, som består av ordinære kundefordringer samt renter, er oppført til pålydende og redusert med en avsetning på kr. 572 000,- for mulig tap. Årets konstaterte tap utgjør kr. 652 173,-.

Innkomet på tidligere nedskrevne fordringer utgjør kr. 70 621,-.



---



Utarbeidet av ECIT

Document ID:



## Ecit Råd & Regnskap AS 22.02.23 til signering.pdf

| Name   | Date              | Name   | Date              |
|--|-------------------|--|-------------------|
| <b>Helset, Stein Vidar</b>   | <b>2023-02-22</b> | <b>Marki, André M Asjersen</b>   | <b>2023-02-25</b> |
| Timestamp  |                   | Timestamp  |                   |
| <b>2023-02-22T09:25:30.685+01:00</b>   |                   | <b>2023-02-25T14:25:07.742+01:00</b>   |                   |
| Identification   |                   | Identification   |                   |
|  <b>Helset, Stein Vidar</b> |                   |  <b>Marki, André M Asjersen</b> |                   |

| Name  | Date              | Name  | Date              |
|---|-------------------|---|-------------------|
| <b>Føyen, Trine</b>   | <b>2023-02-22</b> | <b>Larsen, Trond Næss</b>   | <b>2023-02-22</b> |
| Timestamp   |                   | Timestamp   |                   |
| <b>2023-02-22T09:46:56.855+01:00</b>  |                   | <b>2023-02-22T09:23:36.371+01:00</b>  |                   |
| Identification  |                   | Identification  |                   |
|  <b>Føyen, Trine</b> |                   |  <b>Larsen, Trond Næss</b> |                   |

| Name  | Date              |
|---|-------------------|
| <b>Rodvang, Linda Janne Forberg</b>   | <b>2023-02-22</b> |
| Timestamp   |                   |
| <b>2023-02-22T09:29:31.543+01:00</b>  |                   |
| Identification  |                   |
|  <b>Rodvang, Linda Janne Forberg</b> |                   |



This document contains electronic signatures using EU-compliant PAdES - PDF Advanced Electronic Signatures (Regulation (EU) No 910/2014 (eIDAS))



Building a better  
working world

Statsautoriserte revisorer  
Ernst & Young AS

Dronning Eufemias gate 6a, 0191 Oslo  
Postboks 1156 Sentrum, 0107 Oslo

Foretaksregisteret: NO 976 389 387 MVA  
Tlf: +47 24 00 24 00

www.ey.no  
Medlemmer av Den norske Revisorforening

## UAVHENGIG REVISORS BERETNING

Til generalforsamlingen i Ecit Råd & Regnskap AS

### Konklusjon

Vi har revidert årsregnskapet for Ecit Råd & Regnskap AS som består av balanse per 31. desember 2022, resultatregnskap for regnskapsåret avsluttet per denne datoen og noter til årsregnskapet, herunder et sammendrag av viktige regnskapsprinsipper.

Etter vår mening oppfyller årsregnskapet gjeldende lovkrav og gir et rettviseende bilde av selskapets finansielle stilling per 31. desember 2022 og av dets resultater for regnskapsåret avsluttet per denne datoen i samsvar med regnskapslovens regler og god regnskapsskikk i Norge.

### Grunnlag for konklusjon

Vi har gjennomført revisjonen i samsvar med International Standards on Auditing (ISA-ene). Våre oppgaver og plikter i henhold til disse standardene er beskrevet nedenfor under *Revisors oppgaver og plikter ved revisjonen av årsregnskapet*. Vi er uavhengige av selskapet i samsvar med kravene i relevante lover og forskrifter i Norge og *International Code of Ethics for Professional Accountants* (inkludert internasjonale uavhengighetsstandarder) utstedt av International Ethics Standards Board for Accountants (IESBA-reglene), og vi har overholdt våre øvrige etiske forpliktelser i samsvar med disse kravene. Innhentet revisjonsbevis er etter vår vurdering tilstrekkelig og hensiktsmessig som grunnlag for vår konklusjon.

### Ledelsens ansvar for årsregnskapet

Ledelsen er ansvarlig for å utarbeide årsregnskapet og for at det gir et rettviseende bilde i samsvar med regnskapslovens regler og god regnskapsskikk i Norge. Ledelsen er også ansvarlig for slik intern kontroll som den finner nødvendig for å kunne utarbeide et årsregnskap som ikke inneholder vesentlig feilinformasjon, verken som følge av misligheter eller feil.

Ved utarbeidelsen av årsregnskapet må ledelsen ta standpunkt til selskapets evne til fortsatt drift og opplyse om forhold av betydning for fortsatt drift. Forutsetningen om fortsatt drift skal legges til grunn for årsregnskapet med mindre ledelsen enten har til hensikt å avvike selskapet eller virksomheten, eller ikke har noe annet realistisk alternativ.

### Revisors oppgaver og plikter ved revisjonen av årsregnskapet

Vårt mål er å oppnå betryggende sikkerhet for at årsregnskapet som helhet ikke inneholder vesentlig feilinformasjon, verken som følge av misligheter eller feil, og å avgi en revisjonsberetning som inneholder vår konklusjon. Betryggende sikkerhet er en høy grad av sikkerhet, men ingen garanti for at en revisjon utført i samsvar med ISA-ene, alltid vil avdekke vesentlig feilinformasjon. Feilinformasjon kan skyldes misligheter eller feil og er å anse som vesentlig dersom den enkeltvis eller samlet med rimelighet kan forventes å påvirke de økonomiske beslutningene som brukerne foretar på grunnlag av årsregnskapet.

Som del av en revisjon i samsvar med ISA-ene, utøver vi profesjonelt skjønn og utviser profesjonell skepsis gjennom hele revisjonen. I tillegg:

- identifiserer og vurderer vi risikoen for vesentlig feilinformasjon i årsregnskapet, enten det skyldes misligheter eller feil. Vi utformer og gjennomfører revisjonshandlinger for å håndtere slike risikoer, og innhenter revisjonsbevis som er tilstrekkelig og hensiktsmessig som grunnlag for vår konklusjon. Risikoen for at vesentlig feilinformasjon som følge av misligheter ikke blir avdekket, er



Building a better  
working world

- høyere enn for feilinformasjon som skyldes feil, siden misligheter kan innebære samarbeid, forfalskning, bevisste utelatelser, uriktige fremstillinger eller overstyring av intern kontroll.
- opparbeider vi oss en forståelse av den interne kontrollen som er relevant for revisjonen, for å utforme revisjonshandlinger som er hensiktsmessige etter omstendighetene, men ikke for å gi uttrykk for en mening om effektiviteten av selskapets interne kontroll.
  - evaluerer vi om de anvendte regnskapsprinsippene er hensiktsmessige og om regnskapestimatene og tilhørende noteopplysninger utarbeidet av ledelsen er rimelige.
  - konkluderer vi på om ledelsens bruk av fortsatt drift-forutsetningen er hensiktsmessig, og, basert på innhentede revisjonsbevis, hvorvidt det foreligger vesentlig usikkerhet knyttet til hendelser eller forhold som kan skape betydelig tvil om selskapets evne til fortsatt drift. Dersom vi konkluderer med at det eksisterer vesentlig usikkerhet, kreves det at vi i revisjonsberetningen henleder oppmerksomheten på tilleggsopplysningene i årsregnskapet, eller, dersom slike tilleggsopplysninger ikke er tilstrekkelige, at vi modifierer vår konklusjon. Våre konklusjoner er basert på revisjonsbevis innhentet frem til datoen for revisjonsberetningen. Etterfølgende hendelser eller forhold kan imidlertid medføre at selskapet ikke kan fortsette driften.
  - evaluerer vi den samlede presentasjonen, strukturen og innholdet i årsregnskapet, inkludert tilleggsopplysningene, og hvorvidt årsregnskapet gir uttrykk for de underliggende transaksjonene og hendelsene på en måte som gir et rettviseende bilde.

Vi kommuniserer med styret blant annet om det planlagte omfanget av og tidspunktet for revisjonsarbeidet og eventuelle vesentlige funn i revisjonen, herunder vesentlige svakheter i den interne kontrollen som vi avdekker gjennom revisjonen.

Oslo, 15.03.2023  
ERNST & YOUNG AS

*Revisjonsberetningen er signert elektronisk*

Kjetil Håvardstun  
statsautorisert revisor

Penneo document key: Y37Q-NN3BS-OW5WB-67AC3-GXJWW-8VJ4C



# PENNEO

Signaturene i dette dokumentet er juridisk bindende. Dokument signert med "Penneo"™ - sikker digital signatur.  
De signerende parter sin identitet er registrert, og er listet nedenfor.

"Med min signatur bekrefter jeg alle datoer og innholdet i dette dokument."

## Kjetil Håvardstun

Statsautorisert revisor

På vegne av: Ernst & Young AS

Serienummer: 9578-5999-4-1198525

IP: 145.62.xxx.xxx

2023-03-15 09:35:59 UTC



Penneo Dokumentnøkkel: IY37Q-NN3B5-OW5WB-67AC3-GXJWW-8VJ4C

Dokumentet er signert digitalt, med **Penneo.com**. Alle digitale signatur-data i dokumentet er sikret og validert av den datamaskin-utregnede hash-verdien av det opprinnelige dokument. Dokumentet er låst og tids-stemplet med et sertifikat fra en betrodd tredjepart. All kryptografisk bevis er integrert i denne PDF, for fremtidig validering (hvis nødvendig).

### Hvordan bekrefter at dette dokumentet er originalen?

Dokumentet er beskyttet av ett Adobe CDS sertifikat. Når du åpner dokumentet i

Adobe Reader, skal du kunne se at dokumentet er sertifisert av **Penneo e-signature service <penneo@penneo.com>**. Dette garanterer at innholdet i dokumentet ikke har blitt endret.

Det er lett å kontrollere de kryptografiske beviser som er lokalisert inne i dokumentet, med Penneo validator - <https://penneo.com/validator>