



ÅRSREGNSKAPET FOR REGNSKAPSÅRET 2021 - GENERELL INFORMASJON

Enheten

Organisasjonsnummer: 970 997 954
Organisasjonsform: Aksjeselskap
Foretaksnavn: INTERMOOR AS
Forretningsadresse: Finnestadgeilen 11
4029 STAVANGER

Regnskapsår

Årsregnskapets periode: 01.01.2021 - 31.12.2021

Konsern

Morselskap i konsern: Nei

Regnskapsregler

Regler for små foretak benyttet: Nei
Benyttet ved utarbeidelsen av årsregnskapet til selskapet: Regnskapslovens alminnelige regler

Årsregnskapet fastsatt av kompetent organ

Bekreftet av representant for selskapet: Kjell Arne Egeland
Dato for fastsettelse av årsregnskapet: 08.07.2022

Grunnlag for avgivelse

År 2021: Årsregnskapet er elektronisk innlevert
År 2020: Tall er hentet fra elektronisk innlevert årsregnskap fra 2021

Det er ikke krav til at årsregnskapet m.v. som sendes til Regnskapsregisteret er undertegnet. Kontrollen på at dette er utført ligger hos revisor/enhetens øverste organ. Sikkerheten ivaretas ved at innsender har rolle/rettighet for innsending av årsregnskapet via Altinn, og ved at det bekreftes at årsregnskapet er fastsatt av kompetent organ.

Brønnøysundregistrene, 04.08.2023



Resultatregnskap

Beløp i: NOK	Note	2021	2020
RESULTATREGNSKAP			
Inntekter			
Salgsinntekt		196 164 665	
Annen driftsinntekt		1 212 344	
Sum inntekter		197 377 009	
Kostnader			
Varekostnad		37 643 896	
Lønnskostnad		50 191 406	
Avskrivning på varige driftsmidler og immaterielle eiendeler		56 390 788	
Annen driftskostnad		25 346 633	
Sum kostnader		169 572 723	
Driftsresultat		27 804 286	
Finansinntekter og finanskostnader			
Renteinntekt fra foretak i samme konsern		444 953	
Annen renteinntekt		27 167	
Sum finansinntekter		472 120	
Rentekostnad til foretak i samme konsern		9 300 000	
Annen rentekostnad		14 671	
Annen finanskostnad		175 871	
Sum finanskostnader		9 490 542	
Netto finans		-9 018 422	
Ordinært resultat før skattekostnad		18 785 864	0
Skattekostnad på ordinært resultat		4 153 186	
Ordinært resultat etter skattekostnad		14 632 678	0
Årsresultat		14 632 678	0
Overføringer og disponeringer			
Konsernbidrag		19 509 220	
Overføringer til/fra annen egenkapital		-4 876 542	



Resultatregnskap

Beløp i: NOK	Note	2021	2020
Sum overføringer og disponeringer		14 632 678	



Balanse

Beløp i: NOK	Note	2021	2020
BALANSE - EIENDELER			
Anleggsmidler			
Immaterielle eiendeler			
Konsesjoner, patenter, lisenser, varemerker og lignende rettigheter		138 573	
Sum immaterielle eiendeler		138 573	
Varige driftsmidler			
Maskiner og anlegg		237 027 202	
Sum varige driftsmidler		237 027 202	
Sum anleggsmidler		237 165 775	0
Omløpsmidler			
Varer			
Varer		9 893 188	
Sum varer		9 893 188	
Fordringer			
Kundefordringer		31 229 667	
Andre fordringer		3 656 914	
Konsernfordringer		17 637 808	
Sum fordringer		52 524 389	
Bankinnskudd, kontanter og lignende			
Bankinnskudd, kontanter og lignende		9 642 093	
Sum bankinnskudd, kontanter og lignende		9 642 093	
Sum omløpsmidler		72 059 670	0
SUM EIENDELER		309 225 445	0

BALANSE - EGENKAPITAL OG GJELD

Egenkapital



Balanse

Beløp i: NOK	Note	2021	2020
Innskutt egenkapital			
Selskapskapital		20 000 000	
Sum innskutt egenkapital		20 000 000	
Opptjent egenkapital			
Annen egenkapital		43 512 864	
Sum opptjent egenkapital		43 512 864	
Sum egenkapital		63 512 864	0
Gjeld			
Langsiktig gjeld			
Pensjonsforpliktelser		-3 380 097	
Utsatt skatt		27 161 931	
Sum avsetninger for forpliktelser		23 781 834	
Annen langsiktig gjeld			
Langsiktig konserngjeld		155 000 000	
Sum annen langsiktig gjeld		155 000 000	
Sum langsiktig gjeld		178 781 834	0
Kortsiktig gjeld			
Leverandørgjeld		18 919 324	
Betalbar skatt		4 400 273	
Skyldige offentlige avgifter		3 374 576	
Kortsiktig konserngjeld		28 425 161	
Annen kortsiktig gjeld		11 811 413	
Sum kortsiktig gjeld		66 930 747	
Sum gjeld		245 712 581	0
SUM EGENKAPITAL OG GJELD		309 225 445	0



InterMoor AS

Styrets beretning for 2021

Virksomhetens art og hvor den drives

InterMoor AS driver med salg og utleie av forøyningsutstyr. Selskapets virksomhet er rettet mot oljebransjen i Norge. Salg foregår med utgangspunkt i selskapets lokaler i Dusavik, Stavanger og service utføres fra Dusavik og Sløvågen.

Selskapets aksjonær er IOS Offshore Holding AS med 100% eierandel. Morselskapet IOS Offshore Holding AS har forretningsadresse Dusavikbase, 4029 Stavanger. Konsernregnskap utarbeides under Acteon Group Ltd og kan fås utdelt på adresse Acteon Group Ltd, Ferryside, Ferry Road, Norwich NR1 1SW, England.

InterMoor AS har i 2021 hatt reduksjon i omsetning fra 2020. Omsetningen var i 2021 på MNOK 197,4 mot MNOK 235,6 i 2020. Resultat før skatt var i 2021 på MNOK 18,8 mot MNOK 51,7 året før. Reduksjonen i resultat før skatt skyldes i hovedsak lavere leieinntekter og redusert salg av varer og tjenester, herunder basetjenester.

Egenkapital pr 31.12.21 etter avgitt konsernbidrag og disponering av årets resultat er MNOK 63,5 mens egenkapitalen var MNOK 68,4 pr 31.12.20.

Kontantstrømoppstilling

Det er tilført likvider i løpet av året med MNOK 71,5. Forskjellen mellom tilførte likvider og driftsresultatet MNOK 27,8 er MNOK 43,7 og skriver seg fra, avskrivninger, finansposter, betalt skatt og gevinst ved salg av driftsmidler.

Årets investeringer er gjort med egenfinansiering. Investeringene er i hovedsak gjort for å øke kapasitet og for å tilby ny løsning innen forøyning fra utleiepark av utstyr samt noe som følge av utskifting av skadet utstyr.

Forskning og utvikling

Selskapet utfører forsknings- og utviklingsaktiviteter som en del av et prosjekt og tas som en kostnad ved gjennomføring.

Ansatte/styret

Selskapet hadde ved utgangen av året 37 ansatte, hvorav 9 er kvinner.

Selskapet har en nøytral politikk i forhold til likestilling mellom kjønnene, men har ikke funnet det nødvendig å iverksette spesielle tiltak med hensyn til likestilling.

Det foreligger ansvarsforsikring for styremedlemmer og daglig leder med dekning inntil GBP 20M under Acteon Group Ltd, konsernets ultimate morselskap, sin forsikring.

Fortsatt drift

Forutsetningen om fortsatt drift er til stede, og årsregnskapet for 2021 er satt opp under denne forutsetningen med referanse til regnskapslovens § 4-5.

Arbeidsmiljø

I henhold til gjeldende lover og forskrifter fører selskapet oversikt over totalt sykefravær blant de ansatte. I 2021 var sykefraværet 4,9%. Til sammenligning var det 4,6% i 2020. Korttidsfravær utgjorde 1,0% (1-16 dager) og langtidsfravær utgjorde 3,9%.

Det er i 2021 rapportert to hendelser med mindre førstehjelpsskader. Den ene av disse hendelsene førte også med seg skade på materiell.



Selskapet har avtale med godkjent bedriftshelsetjeneste og gjennomfører årlige medarbeiderundersøkelser.

Ytre miljø

Selskapets virksomhet påvirker ikke det ytre miljø. Mye av fortøyningsutstyret består av stål. Når det er utrangert blir det levert til gjenvinning.

Framtidig utvikling

Generelt vil det alltid være usikkerhet knyttet til vurderinger av fremtidige forhold. Selskapet vurderer aktivitetsnivået i Nordsjøen for 2022 som høyere i forhold til 2021. Framtidsutsiktene vurderes som forbedret.

Finansiell risiko

Etter styrets oppfatning er selskapets finansielle stilling god, både når det gjelder inntjening og soliditet. Egenkapitalen er redusert med MNOK 4,9 fra MNOK 68,4 til MNOK 63,5 etter avgitt konsernbidrag.

Det er i noen grad benyttet terminkontrakter i utenlands valuta for sikring av innkjøpspris på investeringer.

Markedsrisiko

Selskapets marked er olje og gass virksomhet hovedsakelig letevirksomhet på norsk kontinentalsokkel, men også noe produksjonsboring. Følgelig kan store endringer i oljepris medføre endringer i aktivitetsnivå først og fremst for letevirksomhet. I tillegg har selskapet hatt aktivitet i Storbritannia. Vi forventer stabilt antall rigger og brønner i 2022 i forhold til 2021 for Norge og Storbritannia. Fortøyningsløsning, utstyrmengde og varighet er også avhengig av vanndybde, havbunnsinstallasjon, fortøyningsanalyse, bunnforhold, rater for ankerhånderingsfartøy og værforhold/årstid noe som igjen har betydning for nivå på leieinntekter.

Kredittrisiko

Kredittrisikoen er vurdert til moderat. InterMoor sine kunder er hovedsaklig oljeselskap og boreoperatører.

Likviditetsrisiko

Styret vurderer likviditetsrisikoen som lav. Investeringer er gjennomført i 2021 med egenfinansiering, mens selskapet har plassert overskuddslikviditet som konsernintern kortsiktig fordring MNOK 17,2. Det er ikke gjort låneopptak. Den finansielle stilling ved årsslutt gir finansiell fleksibilitet.

Koronapandemien

Vi har ikke i nevneverdig grad blitt påvirket av koronapandemien. Vi har iverksatt smittereduserende tiltak slik som økt daglig renhold på kontaktpunkter, utstrakt bruk av hjemmekontor, tatt bort buffé i lunsjen, delt arbeidslag i et dagskift og et kveldsskift og benytter bil på reise istedenfor fly når praktisk mulig.


Forhold etter regnskapsårets slutt

Det er ikke inntruffet forhold etter regnskapsårets slutt som har vesentlig betydning for vurdering av foretakets stilling og resultat.

Stavanger, 8 . juli 2022

I styret for InterMoor AS


Bernhard Bruggaier
Styreleder


David Smith
Styremedlem/Daglig leder


Kjell Arne Egeland
Styremedlem



InterMoor AS

Årsregnskap 2021



INTERMOOR AS

RESULTATREGNSKAP

	Note	2021	2020
DRIFTSINNEKTER			
Driftsinntekter	14	196,164,665	230,488,565
Andre driftsinntekter		1,212,344	5,072,651
SUM DRIFTSINNEKTER	10	197,377,009	235,561,216
DRIFTSKOSTNADER			
Vareforbruk	14	37,643,896	44,334,581
Lønn og sosiale kostnader	2	50,191,406	45,758,146
Andre driftskostnader	2.4	25,346,633	39,064,721
Ordinære avskrivninger	3	56,378,003	45,423,425
Neskrivning immaterielle eiendeler		12,785	2,101
SUM DRIFTSKOSTNADER		169,572,723	174,582,974
DRIFTSRESULTAT		27,804,286	60,978,242
FINANSINNEKTER OG KOSTNADER			
Finansinntekter	11	472,120	8,391,698
Finanskostnader	11	(9,490,542)	(17,696,387)
NETTO FINANSPOSTER		(9,018,422)	(9,304,689)
RESULTAT FØR SKATTEKOSTNAD		18,785,864	51,673,553
Skatt på ordinært resultat	8	(4,153,186)	(11,409,071)
ÅRSRESULTAT		14,632,678	40,264,482
Overføringer:			
Konsernbidrag		19,509,220	37,743,195
Annen egenkapital		-4,876,542	2,521,287
Disponert resultat		14,632,678	40,264,482



INTERMOOR AS
BALANSE PR. 31/12


	Note	2021	2020
EIENDELER			
FINANSIELLE ANLEGGSMIDLER			
Pensjonsmidler	2	3,380,097	3,563,150
SUM FINANSIELLE ANLEGGSMIDLER		3,380,097	3,563,150
IMMATERIELLE EIENDELER			
Patent		138,573	71,429
SUM IMMATERIELLE EIENDELER		138,573	71,429
VARIGE DRIFTSMIDLER			
Utleiestyr	3.12	234,858,155	260,579,606
Maskiner, inventar o.l	3.12	2,169,047	308,082
SUM VARIGE DRIFTSMIDLER		237,027,202	260,887,688
OMLØPSMIDLER			
Varebeholdning	4.12	9,893,188	8,222,379
Kundefordringer	4.12	31,229,667	31,595,993
Fordring på konsernselskap	13	17,637,808	23,733,968
Andre kortsiktige fordringer	5	3,044,666	5,017,403
Til gode merverdiavgift		612,248	869,509
Kontanter og bankinnskudd	6	9,642,093	14,820,691
SUM OMLØPSMIDLER		72,059,670	84,259,943
SUM EIENDELER		312,605,542	348,782,210




INTERMOOR AS
BALANSE PR. 31/12

	Note	2021	2020
EGENKAPITAL OG GJELD			
EGENKAPITAL			
Aksjekapital	7.9	20,000,000	20,000,000
SUM INNSKUTT EGENKAPITAL		20,000,000	20,000,000
Annen egenkapital	9	43,512,864	48,389,406
SUM OPPTJENT EGENKAPITAL		43,512,864	48,389,406
SUM EGENKAPITAL		63,512,864	68,389,406
AVSETNING FOR FORPLIKTELSER			
Utsatt skatt	8	27,161,931	32,911,619
SUM AVSETNING FOR FORPLIKTELSER		27,161,931	32,911,619
LANGSIKTIG GJELD			
Langsiktig gjeld til konsernselskap	13	155,000,000	155,000,000
SUM LANGSIKTIG GJELD		155,000,000	155,000,000
KORTSIKTIG GJELD			
Leverandørgjeld		18,919,324	20,203,363
Skyldig konsernbidrag	13	25,011,820	48,388,712
Gjeld til konsernselskap	13	3,413,341	4,523,388
Skyldige offentlige avgifter		3,374,576	3,308,881
Betalbar skatt	8	4,400,273	2,746,850
Annen kortsiktig gjeld		11,811,413	13,309,991
SUM KORTSIKTIG GJELD		66,930,747	92,481,185
SUM EGENKAPITAL OG GJELD		312,605,542	348,782,210

Stavanger 8. juli 2022


Bernhard Bruggaier
Styreformann


David Smith
Styremedlem og daglig leder


Kjell Arne Egeland
Styremedlem



INTERMOOR AS

Kontantstrømanalyse

	2021	2020	
Likvider tilført/brukt på virksomheten:			
	Tilført fra årets virksomhet*)	71,501,800	91,112,797
+/-	Endring i lager, kunder og leverandører	-2,588,522	10,164,012
+/-	Endring i andre tidsavgrensingsposter	5,703,298	1,235,824
A =	Netto likviditetsendring fra virksomheten	74,616,576	102,512,633
Likvider tilført/brukt på investeringer:			
-	Investering i varige driftsmidler	(34,087,795)	(25,816,967)
+	Salg av varige driftsmidler (salgssum)	2,668,548	6,990,616
	Netto likviditetsendring fra investeringer	(31,419,247)	(18,826,351)
Likvider tilført/brukt på finansiering:			
+	Lånt / Fått tilbakebetalt lån til konsernselskap	-	219,340,300
-	Nedbetalt gjeld til konsernselskap	-	-270,000,000
-	Betalt konsernbidrag	-48,388,712	-37,950,000
C =	Netto likviditetsendring fra finansiering	(48,388,712)	(88,609,700)
A+B+C	Netto endringer gjennom året	-5,191,383	(4,923,418)
+	Likviditetsbeholdning pr. 01.01	14,820,691	19,744,109
=	Likviditetsbeholdning pr. 31.12	9,629,308	14,820,691
*) Dette tallet fremkommer slik:			
	Resultat før skattekostnad	18,785,864	51,673,553
-	Betalt skatt	(2,746,850)	-1,866,255
-	Gevinst/+Tap ved salg av driftsmidler	(1,098,270)	(4,857,126)
+	Endring pensjonsmidler	183,053	737,099
+	Ordinære avskrivninger	56,378,003	45,425,526
=	Tilført fra årets virksomhet	71,501,800	91,112,797



INTERMOOR AS

Noter til regnskapet for 2021

Note 1 - Regnskapsprinsipper

Årsregnskapet består av resultatregnskap, balanse, kontantstrømoppstilling og noteopplysninger og er avlagt i samsvar med aksjelov, regnskapslov og god regnskapsskikk i Norge gjeldende pr. 31. desember 2021. For å gjøre årsregnskapet lettere å lese, er det redigert slik at regnskapsoppstillingene er sammendratt i formen. Den nødvendige spesifiseringen er gjort i notene. Notene er følgelig en integrert del av årsregnskapet.

Årsregnskapet er basert på de grunnleggende prinsipper om historisk kost, sammenlignbarhet, fortsatt drift, kongruens og forsiktighet. Transaksjoner regnskapsføres til verdien av vederlaget på transaksjonstidspunktet. Inntekter resultatføres når de er opptjent og kostnader sammenstilles med tilhørende inntekter. Dersom kostnader ikke kan knyttes til tilhørende inntekter, kostnadsføres de når de påløper. Regnskapsprinsippene utdypes nedenfor.

Eiendeler/gjeld som knytter seg til varekretsløpet og poster som forfaller til betaling innen ett år etter balansedagen, er klassifisert som omløpsmidler/kortsiktig gjeld. Vurdering av omløpsmidler/kortsiktig gjeld skjer til laveste/høyeste verdi av anskaffelseskost og virkelig verdi. Virkelig verdi er definert som antatt fremtidig salgspris redusert med forventede salgskostnader. Fordringer føres til pålydende, med eventuell nedskrivning for verdifall.

Salgsinntekter

Selskapet har følgende inntektstyper: Leieinntekt, tjenester i forbindelse med utleie, andre tjenester, varesalg og erstatninger for skadet eller tapt utleiestyr.

Inntektsføring for leieinntekt, tjenester i forbindelse med utleie og andre tjenester skjer i den måned aktiviteten har foregått. Inntektsføring av varesalg skjer på leveringstidspunktet. Som leveringstidspunkt regnes når rettigheter og riksiko går over til kunde. Inntektsføring av erstatninger skjer når skaderapport er utarbeidet.

Varige driftsmidler

Varige driftsmidler føres i balansen til anskaffelseskost, fratrukket akkumulerte av- og nedskrivninger. Ordinære avskrivninger er beregnet linært over driftsmidlenes økonomiske levetid med utgangspunkt i historisk kostpris.

Forskning og utvikling

Selskapet utfører utviklingsaktiviteter som en del av et prosjekt og kostnadene utgiftsføres løpende.

Varelager

Varelageret består av innkjøpte varer og verdsettes til laveste av anskaffelseskost etter FIFO-prinsippet og virkelig verdi. Det foretas nedskrivning hvis virkelig verdi (salgspris med fradrag for salgskostnader) er lavere enn kostpris. Salgskostnader inkluderer alle gjenværende salgs-, administrasjons- og lagringskostnader.

Fordringer

Fordringer er oppført til pålydende, eventuelt redusert for forventet tap.

Valuta

Transaksjoner i utenlandsk valuta bokføres til valutakurs den siste bankdag i forrige måned. Eiendeler og gjeld i utenlandsk valuta vurderes etter kursen ved regnskapsårets slutt.

**Kontanter**

Kontanter er klassifisert som kontanter og bankinnskudd og oppført til pålydende.

Leasing / leieavtaler.

Leieavtaler vurderes som finansiell eller operasjonell leasing etter en konkret vurdering av den enkelte avtale. Driftsmidler i leieavtaler vurdert som finansiell leasing aktiveres i balansen og avskrives i balansen og avskrives som ordinære driftsmidler.

Pensjoner

Selskapet har en lukket ytelsesbasert pensjonsordning og en innskuddsbasert pensjonsordning.

For den ytelsesbaserte ordningen gjelder:

Pensjonskostnader og pensjonsforpliktelser beregnes etter lineær opptjening basert på forutsetninger om diskonteringsrente, fremtidig regulering av lønn, pensjoner og ytelser fra folketrygden, fremtidig avkastning på pensjonsmidler samt aktuarmessige forutsetninger om dødelighet, frivillig avgang osv. Pensjonsmidler vurderes til virkelig verdi og fratrekkes i netto pensjonsforpliktelser i balansen. Endringer i forpliktelsen som skyldes endringer i pensjonsplaner fordeles over antatt gjenværende opptjeningstid. Det samme gjelder estimatavvik i den grad de overstiger 10% av den største av pensjonsforpliktelsene og pensjonsmidlene (korridor).

Arbeidsgiveravgiften kostnadsføres basert på innbetalt pensjonspremie for sikrede (kollektive) pensjonsordninger, mens den er periodisert i samsvar med endring i pensjonsforpliktelsen for usikrede pensjoner.

Utsatt skatt og skattekostnad

Utsatt skatt beregnes på bakgrunn av midlertidige forskjeller mellom regnskapsmessige og skattemessige verdier ved utgangen av regnskapsåret. Ved beregningen benyttes nominell skattesats. Positive og negative forskjeller vurderes mot hverandre innenfor samme tidsintervall. Visse poster vurderes likevel særskilt, herunder pensjonsforpliktelser. Utsatt skattefordel oppstår dersom en har midlertidige forskjeller som gir opphav til skattemessige fradrag i fremtiden og balanseføres dersom det er sannsynlig at skattefordelen i fremtiden kan utnyttes. Årets skattekostnad består av endringer i utsatt skatt og utsatt skattefordel, sammen med betalbar skatt for inntektsåret.

Kontantstrømoppstilling

Kontantstrømoppstillingen er utarbeidet etter den indirekte metoden.

Hendelser etter balansedagen

Vi har så langt ikke i nevneverdig grad blitt påvirket av koronapandemien.

Ellers vises det til årsberetningen der tiltak i forhold til koronapandemien er omtalt.



Note 2 - Ansatte, godtgjørelser, lån til ansatte m.v

Lønnskostnader består av følgende poster:

	2021	2020
Lønninger	35,745,942	35,620,411
Folketrygdavgift	6,530,406	5,098,391
Pensjonskostnader	4,617,414	4,221,482
Andre lønnskostnader	3,297,644	817,862
Sum lønnskostnader	<u>50,191,406</u>	<u>45,758,146</u>
Gjennomsnittlig antall ansatte	36.0	34.9

Ytelser til ledende personer	Daglig leder	Styret
Lønn	1,955,154	-
Kollektiv pensjonsforsikring	221,025	-
Annen godtgjørelse	17,274	-

Daglig leder/styret kontrollerer ikke andeler i InterMoor AS eller IOS Offshore Holding AS. Det foreligger ikke avtale om etterlønn for daglig leder ved opphør av ansettelsesforholdet. Selskapet har en generell bonusordning for alle ansatte knyttet til oppnåelse av resultat.

Det er ikke gitt lån/sikkerhetsstillelse til daglig leder, styreformann, styremedlemmer eller andre nærstående parter. Det foreligger ikke avtaler til fordel for styrets leder.

Selskapet har en innskuddsbasert og en lukket ytelsesbasert pensjonsordning. Pensjonsordningene behandles regnskapsmessig i henhold til oppdatert NRS 6 pr 31.12.2021. Selskapets ytelsesplan omfatter i alt 21 personer. Ordningene gir rett til definerte fremtidige ytelser. Disse er i hovedsak avhengig av antall opptjeningsår, lønnsnivå ved oppnådd pensjonsalder og størrelsen på ytelsen fra folketrygden. Forpliktelsene er dekket gjennom forsikringselskap. Selskapet er pliktig til å ha tjenstepensjons-ordning etter lov om obligatorisk tjenstepensjon. Selskapets pensjonsordninger tilfredsstiller kravene i lov om obligatorisk tjenstepensjon.

Årets netto pensjonskostnad for ytelsesplanen fremkommer på følgende måte:

Årets pensjonsopptjening, service cost	2,201,306
Forventet avkstning på pensjonsmidlene	21,772
Administrasjonskostnader	38,573
Forvaltningskostnader	455,616
Resultatførte estimatavvik	381,473
Netto pensjonskostnad	<u>3,098,740</u>

Avstemming av pensjonsordningenes finansierte status mot beløp i balansen:

	31.12.21	01.01.21
Beregnete pensjonsforpliktelser	36,537,182	34,366,643
Pensjonsmidler (til markedsverdi)	(33,050,000)	(29,270,000)
Ikke resultatført virkning av estimatavvik	(6,867,279)	(8,659,793)
Periodisert arbeidsgiveravgift	-	-
Netto balanseført forpliktelse (midler) ved periodens slutt	<u>(3,380,097)</u>	<u>(3,563,150)</u>



Økonomiske forutsetninger:

Diskonteringsrente	1.90 %
Forventet lønnsregulering	2.75 %
Forventet pensjonsøkning	0.00 %
Forventet G-regulering	2.50 %
Forventet avkastning på pensjonsmidler	1.90 %

Som aktuarmessige forutsetninger for demografiske faktorer og avgang er lagt til grunn vanlig benyttede forutsetninger innen forsikring.

Revisor

2021

Kostnadsført godtgjørelse til revisor fordeler seg slik :

- lovpålagt revisjon	360,335
- skatterådgivning	-
- annen bistand.	-
Sum godtgjørelse til revisor eks. m.v.a.	360,335

Note 3 - Varige driftsmidler

Kostpris og ordinære avskrivninger	Maskiner, inventar o.l	Utleiestyr	Sum
Kostpris 1.1	21,452,218	789,469,799	810,922,017
+ tilgang i året	2,094,869	31,992,926	34,087,795
- avgang i året	6,791,477	9,637,154	16,428,631
Kostpris 31.12	16,755,610	811,825,571	828,581,181
Akk. ordinære avskrivninger 1.1	21,144,136	528,890,193	550,034,329
+ årets ordinære avskrivninger	233,904	56,144,099	56,378,003
- akk. ord. avskrivninger solgte driftsm.	6,791,477	8,066,876	14,858,353
Akk. ordinære avskrivninger 31.12	14,586,563	576,967,416	591,553,979
Regnskapsmessig bokført verdi 31.12	2,169,047	234,858,155	237,027,202
Forventet økonomisk levetid	3-5 år	3-15 år	
Avskrivningsplan	Lineær	Lineær	

Note 4

Varelager - fordeling på ferdigvarer, råvarer, varer i arbeid.

	2021	2020
Ferdigvarer anskaffelseskost	9,923,188	8,252,379
Ukurans	(30,000)	(30,000)
Sum varelager	9,893,188	8,222,379

Leie- og leasingavtaler

Selskapet leier lokaler og/eller lagringsområde i Stavanger og Sløvågen.

Årlig leie er kr 6.792.914,- med varighet til september 2026 for den vesentligste.

Leieavtale for kontormaskiner utløper august-2022 og leieavtale for trucker utløper februar 2026.

Tap på krav - avsetning

Det er ikke satt av noe for tap på krav.



Note 5 - Andre kortsiktige fordringer	2021	2020
Forskuddskuddsbetalte kostnader	3,044,667	5,017,403
SUM	3,044,667	5,017,403

Note 6 - Bankinnskudd

Av totale bankinnskudd er kr 1.894.077,- bundet til skyldig skattetrekk.

Note 7 - Antall aksjer, aksjeeiere m.v

Aksjekapitalen er på kr 20.000.000, fordelt på 20 000 aksjer a kr 1000. Alle aksjer har like rettigheter.

Selskapets aksjonær er:	Eierandel
IOS Offshore Holding AS	100 %

IOS Offshore Holding AS og InterMoor AS inngår i konsernregnskapet utarbeidet for Acteon Group Ltd med forretningskontor i Norwich England. Konsernregnskap kan fås utdelt fra Acteon Group Ltd, Ferryside, Ferry Road, Norwich NR1 1SW, England.

Note 8 - Skatt

Beregning av utsatt skatt/utsatt skattefordel

	2021	2020
Midlertidige forskjeller		
Anleggsreserve	120,113,224	146,065,117
Ukurans varelager	(30,000)	(30,000)
Pensjonsforpliktelse	3,380,097	3,563,150
Avskåret rentefradrag	0	0
Netto midlertidige forskjeller	123,463,321	149,598,267
Grunnlag for utsatt skatt	123,463,321	149,598,267
Utsatt skatt 22%	27,161,931	32,911,619
Utsatt skatt i balansen	27,161,931	32,911,619

Grunnlag for skattekostnad, endring i utsatt skatt og betalbar skatt

Resultat før skattekostnad	18,785,864	51,673,553
Permanente forskjeller	92,250	185,863
Grunnlag for årets skattekostnad	18,878,114	51,859,416
Endring i midlertidige resultatforskjeller	26,134,946	9,014,981
Grunnlag for betalbar skatt i resultatregnskapet	45,013,060	60,874,397
+/- Mottatt/avgitt konsernbidrag	(25,011,820)	(48,388,712)
Skattepliktig inntekt (grunnlag for betalbar skatt i balansen)	20,001,240	12,485,685



Fordeling av skattekostnaden

Betalbar skatt (22% av gr.lag for betalbar skatt i resultatregnskapet)	9,902,873	13,392,367
Sum betalbar skatt	9,902,873	13,392,367
Endring i utsatt skatt	(5,749,688)	(1,983,296)
Skatt vedrørende tidligere år	1	-
Skattekostnad (22 % av grunnlag for årets skattekostnad)	4,153,186	11,409,071

Betalbar skatt i balansen

Betalbar skatt (22% av gr.lag for betalbar skatt i resultatregnskapet)	9,902,873	13,392,367
Skattevirkning av konsernbidrag	(5,502,600)	-10,645,517
Betalbar skatt i balansen	4,400,273	2,746,850

Note 9 - Egenkapital

	Aksje- kapital	Annen egenkapital	SUM
Egenkapital 01.01.	20,000,000	48,389,406	68,389,406
Årets resultat	-	14,632,678	14,632,678
Avgitt konsernbidrag		(19,509,220)	(19,509,220)
Egenkapital per. 31.12.	20,000,000	43,512,864	63,512,864

Note 10 - Salgsinntekter

Fordeling på virksomhetsområder	2021	2020
Leieinntekter	147,115,200	156,373,033
Salgsinntekter	12,910,500	14,889,443
Salg av tjenester	36,138,965	59,226,089
Andre driftsinntekter	1,212,344	5,072,651
SUM	197,377,009	235,561,216

Geografisk fordeling

Norge	177,893,609	214,602,016
Storbritannia	19,108,200	20,523,100
Fillipinene	-	354,500
Sverige	331,000	-
Singapore	44,200	-
Andre land	-	81,600
SUM	197,377,009	235,561,216

Note 11 - Poster som er slått sammen i regnskapet.

	2021	2020
Renteinntekt fra selskap i samme konsern	444,953	6,964,806
Annen finansinntekt	27,167	107,557
Agjogevinst	-	1,319,335
Sum finansinntekter	472,120	8,391,698
Rentekostnader fra selskap i samme konsern	9,300,000	17,627,709
Annen finanskostnad	14,671	68,678
Agjotap	175,871	-
Sum finanskostnader	9,490,542	17,696,387



Note 12 Eiendeler stillet som sikkerhet for gjeld

Balansført verdi av pantsatte eiendeler	2021	2020
Varige driftsmidler	237,027,202	260,887,688
Varer	9,893,188	8,222,379
Kundefordringer	31,229,667	31,595,993
Sum	278,150,057	300,706,060

Eiendelene er stillet som sikkerhet for:	2021	2020
Gjeld til kredittinstitusjoner	3,251,213,370	2,878,943,472
Sum	3,251,213,370	2,878,943,472

Selskapets eiendeler er pantsatt under lånefasilitetsavtale mellom HSBC Bank plc og andre banker i sammenheng med morselskapet Acteon Group Ltd's låneopptak.

Note 13 Mellomværende med selskap i samme konsern.

Kundefordringer	2021	2020
InterMoor Ltd	234,655	61,658
InterMoor Pte Ltd	14,880	-
Acteon Group Ltd	134,122	-
Claxton Engineering Services AS	58,608	146,767
UTECS NCS Survey AS	5,543	5,543
SUM	447,808	213,968

Annen fordring på konsernselskap	2021	2020
Claxton Engineering Services AS	-	9,200,000
Acteon Group Ltd	17,190,000	14,320,000
SUM	17,190,000	23,520,000

Sum kundefordring og annen fordring på konsernselskap **17,637,808** **23,733,968**

Gjeld til konsernselskap	2021	2020
InterMoor Ltd	218,286	1,660,333
InterMoor Inc	347,919	58,937
InterMoor Pty Ltd	-	1,319,040
Acteon Group Ltd	-	1,485,078
Large Diameter Drilling Ltd	2,821,127	-
2H Offshore Engineering Ltd	26,009	-
SUM	3,413,341	4,523,388

Skyldig konsernbidrag og utbytte	2021	2020
IOS Offshore Holding AS, konsernbidrag	15,011,820	48,388,712
Claxton Engineering Services AS, konsernbidrag	10,000,000	-
SUM	25,011,820	48,388,712

Langsiktig gjeld til konsernselskap	2021	2020
Acteon UK Financing II (NOK) Ltd	155,000,000	155,000,000
Total	155,000,000	155,000,000

Konserntilknytning for disse selskapene er angitt i note 14.

Annen fordring på konsernselskap var overfor Acteon Group Ltd.
Det mottatt renter på lånet månedlig i 2021. Rentesats har vært på linje med långivers



Note 14 - Transaksjoner med nærstående

Inntekt fra nærstående parter

Type transaksjon	Nærstående part	Tilknytning	Beløp 2021
Utleie av utstyr	InterMoor Ltd	Konsernselskap	2,588,464
Utleie av utstyr	InterMoor Pte Ltd	Konsernselskap	44,160
Renteinntekter	Acteon Group Ltd	Ultimate morselskap	444,953
Adm. og tjenester	Acteon Group Ltd	Konsernselskap	1,434,731
Salg av tjenester	Claxton Engineering Services AS	Konsernselskap	1,169,263
Adm. og tjenester	UTEK NCS Survey AS	Konsernselskap	53,008
SUM			5,734,579

Transaksjoner med nærstående parter

Type transaksjon	Nærstående part	Tilknytning	Beløp 2021
Leie av utstyr og kjøp av tjenester	InterMoor Ltd	Konsernselskap	7,820,384
Kjøp av varer	InterMoor Ltd	Konsernselskap	7,505,725
Kjøp av tjenester	InterMoor Inc	Konsernselskap	1,413,461
Kjøp av tjenester	2H Offshore Engineering Ltd	Konsernselskap	273,706
Kjøp av varer	InterMoor Pty Ltd	Konsernselskap	3,247,950
Kjøp av tjenester	Mench GmbH	Konsernselskap	2,874,447
Kjøp av varer	Large Diameter Drilling Ltd	Konsernselskap	12,030,420
Rentekostnad	Acteon UK Financing II (NOK) Ltd	Konsernselskap	9,300,000
Kjøp av lisens	Acteon Group Ltd	Ultimate morselskap	331,087
Kjøp av tjenester	Acteon Group Ltd	Ultimate morselskap	720,007
Management tjenester	Acteon Group Ltd	Ultimate morselskap	3,006,993
Kjøp av tjenester	Acteon Group Ltd	Ultimate morselskap	894,079
Kjøp av tjenester	Claxton Engineering Services AS	Konsernselskap	925,035
SUM			50,343,294



KPMG AS
Forusparken 2
Postboks 57
4064 Stavanger

Telephone +47 45 40 40 63
Fax
Internet www.kpmg.no
Enterprise 935 174 627 MVA

Til generalforsamlingen i Inter Moor AS

Uavhengig revisors beretning

Konklusjon

Vi har revidert Inter Moor AS' årsregnskap som består av balanse per 31. desember 2021, resultatregnskap og kontantstrømoppstilling for regnskapsåret avsluttet per denne datoen og noter til årsregnskapet, herunder et sammendrag av viktige regnskapsprinsipper.

Etter vår mening

- oppfyller årsregnskapet gjeldende lovkrav,
- gir årsregnskapet et rettviseende bilde av selskapets finansielle stilling per 31. desember 2021, og av dets resultater og kontantstrømmer for regnskapsåret avsluttet per denne datoen i samsvar med regnskapslovens regler og god regnskapsskikk i Norge.

Grunnlag for konklusjonen

Vi har gjennomført revisjonen i samsvar med de internasjonale revisjonsstandardene International Standards on Auditing (ISA-ene). Våre oppgaver og plikter i henhold til disse standardene er beskrevet nedenfor under *Revisors oppgaver og plikter ved revisjonen av årsregnskapet*. Vi er uavhengige av selskapet slik det kreves i lov, forskrift og International Code of Ethics for Professional Accountants (inkludert internasjonale uavhengighetsstandarder) utstedt av the International Ethics Standards Board for Accountants (IESBA-reglene), og vi har overholdt våre øvrige etiske forpliktelser i samsvar med disse kravene. Innhentet revisjonsbevis er etter vår vurdering tilstrekkelig og hensiktsmessig som grunnlag for vår konklusjon.

Øvrig informasjon

Styret og daglig leder (ledelsen) er ansvarlige for informasjonen i årsberetningen. Øvrig informasjon omfatter informasjon i årsrapporten bortsett fra årsregnskapet og den tilhørende revisjonsberetningen. Vår konklusjon om årsregnskapet ovenfor dekker ikke informasjonen i årsberetningen.

I forbindelse med revisjonen av årsregnskapet er det vår oppgave å lese årsberetningen. Formålet er å vurdere hvorvidt det foreligger vesentlig inkonsistens mellom årsberetningen og årsregnskapet og den kunnskap vi har opparbeidet oss under revisjonen av årsregnskapet, eller hvorvidt informasjon i årsberetningen ellers fremstår som vesentlig feil. Vi har plikt til å rapportere dersom årsberetningen fremstår som vesentlig feil. Vi har ingenting å rapportere i så henseende.

Basert på kunnskapen vi har opparbeidet oss i revisjonen, mener vi at årsberetningen

- er konsistent med årsregnskapet og
- inneholder de opplysninger som skal gis i henhold til gjeldende lovkrav.

Ledelsens ansvar for årsregnskapet

Ledelsen er ansvarlig for å utarbeide årsregnskapet og for at det gir et rettviseende bilde i samsvar med regnskapslovens regler og god regnskapsskikk i Norge. Ledelsen er også ansvarlig for slik internkontroll som den finner nødvendig for å kunne utarbeide et årsregnskap som ikke inneholder vesentlig feilinformasjon, verken som følge av misligheter eller utilsiktede feil.

Ved utarbeidelsen av årsregnskapet må ledelsen ta standpunkt til selskapets evne til fortsatt drift og opplyse om forhold av betydning for fortsatt drift. Forutsetningen om fortsatt drift skal legges til grunn for årsregnskapet så lenge det ikke er sannsynlig at virksomheten vil bli avvirket.

Offices in:

KPMG AS, a Norwegian limited liability company and member firm of the KPMG network of independent member firms affiliated with KPMG International Cooperative ("KPMG International"), a Swiss entity.

Stasjonære revisorer - medlemmer av Den norske Revisjonsforening

Oslo	Elverum	Mo i Rana	Storø
Ålb	Finnes	Mo i Rana	Strand
Arendal	Hamar	Mo i Rana	Trondheim
Bergen	Haugesund	Skien	Trondheim
Bodø	Kinn	Sandnessjøen	Tynset
Drammen	Kristiansund	Sandnessjøen	Ålesund
		Stavanger	

Pannco Dokumentnøkkel: ELSV7-18MDL-8EMSL-KHZEE-FX24E-45EQ6



Revisors oppgaver og plikter ved revisjonen av årsregnskapet

Vårt mål er å oppnå betryggende sikkerhet for at årsregnskapet som helhet ikke inneholder vesentlig feilinformasjon, verken som følge av misligheter eller utilsiktede feil, og å avgi en revisjonsberetning som inneholder vår konklusjon. Betryggende sikkerhet er en høy grad av sikkerhet, men ingen garanti for at en revisjon utført i samsvar med ISA-ene, alltid vil avdekke vesentlig feilinformasjon som eksisterer. Feilinformasjon kan oppstå som følge av misligheter eller utilsiktede feil. Feilinformasjon blir vurdert som vesentlig dersom den enkeltvis eller samlet med rimelighet kan forventes å påvirke økonomiske beslutninger som brukerne foretar basert på årsregnskapet.

Som del av en revisjon i samsvar med ISA-ene, utøver vi profesjonelt skjønn og utviser profesjonell skepsis gjennom hele revisjonen. I tillegg:

- identifiserer og vurderer vi risikoen for vesentlig feilinformasjon i regnskapet, enten det skyldes misligheter eller utilsiktede feil. Vi utformer og gjennomfører revisjonshandlinger for å håndtere slike risikoer, og innhenter revisjonsbevis som er tilstrekkelig og hensiktsmessig som grunnlag for vår konklusjon. Risikoen for at vesentlig feilinformasjon som følge av misligheter ikke blir avdekket, er høyere enn for feilinformasjon som skyldes utilsiktede feil, siden misligheter kan innebære samarbeid, forfalskning, bevisste utelatelser, uriktige fremstillinger eller overstyring av internkontroll.
- opparbeider vi oss en forståelse av den interne kontroll som er relevant for revisjonen, for å utforme revisjonshandlinger som er hensiktsmessige etter omstendighetene, men ikke for å gi uttrykk for en mening om effektiviteten av selskapets interne kontroll.
- evaluerer vi om de anvendte regnskapsprinsippene er hensiktsmessige og om regnskapestimatene og tilhørende noteopplysninger utarbeidet av ledelsen er rimelige.
- konkluderer vi på hensiktsmessigheten av ledelsens bruk av fortsatt drift-forutsetningen ved avleggelsen av årsregnskapet, basert på innhentede revisjonsbevis, og hvorvidt det foreligger vesentlig usikkerhet knyttet til hendelser eller forhold som kan skape tvil av betydning om selskapets evne til fortsatt drift. Dersom vi konkluderer med at det eksisterer vesentlig usikkerhet, kreves det at vi i revisjonsberetningen henleder oppmerksomheten på tilleggsopplysningene i årsregnskapet, eller, dersom slike tilleggsopplysninger ikke er tilstrekkelige, at vi modifierer vår konklusjon. Våre konklusjoner er basert på revisjonsbevis innhentet inntil datoen for revisjonsberetningen. Etterfølgende hendelser eller forhold kan imidlertid medføre at selskapet ikke fortsetter driften.
- evaluerer vi den samlede presentasjonen, strukturen og innholdet i årsregnskapet, inkludert tilleggsopplysningene, og hvorvidt årsregnskapet gir uttrykk for de underliggende transaksjonene og hendelsene på en måte som gir et rettvissende bilde.

Vi kommuniserer med styret blant annet om det planlagte omfanget av revisjonen og til hvilken tid revisjonsarbeidet skal utføres. Vi utveksler også informasjon om forhold av betydning som vi har avdekket i løpet av revisjonen, herunder om eventuelle svakheter av betydning i den interne kontrollen.

Stavanger, 8. juli 2022
KPMG AS

Monica Rosnes
Statsautorisert revisor
(elektronisk signert)



PENNEO

Signaturene i dette dokumentet er juridisk bindende. Dokument signert med "Penneo™ - sikker digital signatur".
De signerende parter sin identitet er registrert, og er listet nedenfor.

"Med min signatur bekrefter jeg alle datoer og innholdet i dette dokument."

Monica Roth Rosnes

Partner

På vegne av: KPMG AS

Serienummer: 9578-5997-4-231508

IP: 80.232.xxx.xxx

2022-07-08 10:48:58 UTC



Penneo Dokumentnøkkel: ELSY7-18MDL-8EMSL-KHZEE-FX24E-45EQ6

Dokumentet er signert digitalt, med **Penneo.com**. Alle digitale signatur-data i dokumentet er sikret og validert av den datamaskin-utregnede hash-verdien av det opprinnelige dokument. Dokumentet er låst og tids-stemplet med et sertifikat fra en betrodd tredjepart. All kryptografisk bevis er integrert i denne PDF, for fremtidig validering (hvis nødvendig).

Hvordan bekrefter at dette dokumentet er originalen?

Dokumentet er beskyttet av ett Adobe CDS sertifikat. Når du åpner dokumentet i

Adobe Reader, skal du kunne se at dokumentet er sertifisert av **Penneo e-signature service** <penneo@penneo.com>. Dette garanterer at innholdet i dokumentet ikke har blitt endret.

Det er lett å kontrollere de kryptografiske beviser som er lokalisert inne i dokumentet, med Penneo validator - <https://penneo.com/validate>