



ÅRSREGNSKAPET FOR REGNSKAPSÅRET 2024 - GENERELL INFORMASJON

Enheten

Organisasjonsnummer: 984 035 969
Organisasjonsform: Aksjeselskap
Foretaksnavn: GRANDAHL BIL AS
Forretningsadresse: Lilletuneveien 6B
1711 SARPSBORG

Regnskapsår

Årsregnskapets periode: 01.01.2024 - 31.12.2024

Konsern

Morselskap i konsern: Nei

Regnskapsregler

Regler for små foretak benyttet: Nei
Benyttet ved utarbeidelsen av årsregnskapet til selskapet: Regnskapslovens alminnelige regler

Årsregnskapet fastsatt av kompetent organ

Bekreftet av representant for selskapet: Klaus Grandahl
Dato for fastsettelse av årsregnskapet: 25.08.2025

Grunnlag for avgivelse

År 2024: Årsregnskapet er elektronisk innlevert
År 2023: Tall er hentet fra elektronisk innlevert årsregnskap fra 2024

Det er ikke krav til at årsregnskapet m.v. som sendes til Regnskapsregisteret er undertegnet. Kontrollen på at dette er utført ligger hos revisor/enhetens øverste organ. Sikkerheten ivaretas ved at innsender har rolle/rettighet for innsending av årsregnskapet via Altinn, og ved at det bekreftes at årsregnskapet er fastsatt av kompetent organ.

Brønnøysundregistrene, 24.09.2025



Resultatregnskap

Beløp i: NOK	Note	2024	2023
RESULTATREGNSKAP			
Inntekter			
Salgsinntekt	1	539 467 532	641 718 567
Sum inntekter	2	539 467 532	641 718 567
Kostnader			
Varekostnad	1	476 950 045	613 075 130
Lønnskostnad	3	21 316 130	20 578 467
Avskrivning av driftsmidler og immaterielle eiendeler	4	183 300	280 553
Annen driftskostnad	1, 2, 3, 5	17 563 566	11 712 211
Sum kostnader		516 013 042	645 646 361
Driftsresultat		23 454 491	-3 927 793
Finansinntekter og finanskostnader			
Renteinntekt fra foretak i samme konsern	1	1 524 072	500 366
Annen renteinntekt		1 066 700	790 570
Annen finansinntekt		57 589	110 927
Sum finansinntekter		2 648 361	1 401 863
Rentekostnad til foretak i samme konsern	1	236 613	433 075
Annen rentekostnad		19 267	54 255
Annen finanskostnad		287	3 105
Sum finanskostnader		256 167	490 435
Netto finans		2 392 195	911 428
Resultat før skattekostnad		25 846 685	-3 016 365
Skattekostnad på resultat	6	6 622 524	-639 827
Årsresultat		19 224 161	-2 376 538
Årsresultat etter minoritetsinteresser		19 224 161	-2 376 538
Totalresultat		19 224 161	-2 376 538



Resultatregnskap

Beløp i: NOK	Note	2024	2023
Overføringer og disponeringer			
Ordinært utbytte		24 000 000	
Avgitt konsernbidrag		42 773 524	
Overført fra annen egenkapital		-47 549 363	-2 376 538
Sum overføringer og disponeringer	7	19 224 161	-2 376 538



Balanse

Beløp i: NOK	Note	2024	2023
BALANSE - EIENDELER			
Anleggsmidler			
Immaterielle eiendeler			
Utsatt skattefordel	6	6 507 577	7 795 523
Sum immaterielle eiendeler		6 507 577	7 795 523
Varige driftsmidler			
Transportmidler		214 900	308 500
Driftsløsøre, inventar o.a. utstyr		501 285	566 985
Sum varige driftsmidler	4	716 185	875 485
Finansielle anleggsmidler			
Lån til foretak i samme konsern	1, 8	81 014 924	48 102 644
Sum finansielle anleggsmidler		81 014 924	48 102 644
Sum anleggsmidler		88 238 686	56 773 652
Omløpsmidler			
Varer			
Lager av varer og annen beholdning	5	59 142 147	48 988 508
Sum varer		59 142 147	48 988 508
Fordringer			
Kundefordringer	9	4 437 874	1 901 270
Andre kortsiktige fordringer	3	4 385 513	7 317 711
Konsernfordringer	1	7 000 000	413 951
Sum fordringer		15 823 387	9 632 932
Bankinnskudd, kontanter og lignende			
Bankinnskudd, kontanter o.l.	10	11 483 298	23 950 552
Sum bankinnskudd, kontanter og lignende		11 483 298	23 950 552
Sum omløpsmidler		86 448 832	82 571 992
SUM EIENDELER		174 687 518	139 345 644



Balanse

Beløp i: NOK	Note	2024	2023
BALANSE - EGENKAPITAL OG GJELD			
Egenkapital			
Innskutt egenkapital			
Aksjekapital	11	35 150 000	35 150 000
Annen innskutt egenkapital		15 796 727	9 152 300
Sum innskutt egenkapital		50 946 727	44 302 300
Opptjent egenkapital			
Annen egenkapital		-739 742	55 767 765
Sum opptjent egenkapital		-739 742	55 767 765
Sum egenkapital	7	50 206 985	100 070 065
Gjeld			
Langsiktig gjeld			
Annen langsiktig gjeld			
Langsiktig konserngjeld	1	8 368 552	7 885 156
Sum annen langsiktig gjeld		8 368 552	7 885 156
Sum langsiktig gjeld		8 368 552	7 885 156
Kortsiktig gjeld			
Leverandørgjeld		1 166 813	1 736 500
Betalbar skatt	6	781 656	
Skyldig offentlige avgifter		1 507 859	1 557 069
Utbytte		24 000 000	
Kortsiktig konserngjeld	1	56 640 163	
Annen kortsiktig gjeld	2, 3, 5	32 015 490	28 096 854
Sum kortsiktig gjeld		116 111 981	31 390 423
Sum gjeld		124 480 533	39 275 579
SUM EGENKAPITAL OG GJELD		174 687 518	139 345 644
POSTER UTENOM BALANSEN			
Garantistillelser	5	500 000	500 000



Balanse

Beløp i: NOK	Note	2024	2023
---------------------	-------------	-------------	-------------



BDO AS
Rådmann Siras vei 2
1712 Grålum

Uavhengig revisors beretning

Til generalforsamlingen i Grandahl Bil AS

Konklusjon

Vi har revidert årsregnskapet til Grandahl Bil AS.

Årsregnskapet består av:

- Balanse per 31. desember 2024
- Resultatregnskap for 2024
- Kontantstrømpoppstilling for regnskapsåret avsluttet per 31. desember 2024
- Noter til årsregnskapet, herunder et sammendrag av viktige regnskapsprinsipper.

Etter vår mening:

- Oppfyller årsregnskapet gjeldende lovkrav, og
- Gir årsregnskapet et rettviseende bilde av selskapets finansielle stilling per 31. desember 2024 og av dets resultater og kontantstrømmer for regnskapsåret avsluttet per denne datoen i samsvar med regnskapslovens regler og god regnskapsskikk i Norge.

Grunnlag for konklusjonen

Vi har gjennomført revisjonen i samsvar med International Standards on Auditing (ISA-ene). Våre oppgaver og plikter i henhold til disse standardene er beskrevet nedenfor under Revisors oppgaver og plikter ved revisjonen av årsregnskapet. Vi er uavhengige av selskapet i samsvar med kravene i relevante lover og forskrifter i Norge og International Code of Ethics for Professional Accountants (inkludert internasjonale uavhengighetsstandarder) utstedt av International Ethics Standards Board for Accountants (IESBA-reglene), og vi har overholdt våre øvrige etiske forpliktelser i samsvar med disse kravene. Innhentet revisjonsbevis er etter vår vurdering tilstrekkelig og hensiktsmessig som grunnlag for vår konklusjon.

Annen informasjon

Styret og daglig leder (ledelsen) er ansvarlig for annen informasjon. Annen informasjon består av årsberetningen og annen informasjon i årsrapporten, men inkluderer ikke årsregnskapet og revisjonsberetningen. Vår konklusjon om årsregnskapet overfor dekker ikke annen informasjon.

I forbindelse med revisjon av årsregnskapet er det vår oppgave å lese annen informasjon. Formålet er å vurdere hvorvidt det foreligger vesentlig inkonsistens mellom annen informasjon og årsregnskapet og den kunnskap vi har opparbeidet oss under revisjon av årsregnskapet, eller hvorvidt informasjon i annen informasjon ellers fremstår som vesentlig feil. Vi har plikt til å rapportere dersom annen informasjon fremstår som vesentlig feil. Vi har ingenting å rapportere i så henseende.

Konklusjon om årsberetningen

Basert på kunnskapen vi har opparbeidet oss i revisjonen, mener vi at årsberetningen

- er konsistent med årsregnskapet og
- inneholder de opplysninger som skal gis i henhold til gjeldende lovkrav.



Styret og daglig leders ansvar for årsregnskapet

Styret og daglig leder (ledelsen) er ansvarlig for å utarbeide årsregnskapet og for at det gir et rettvise bilde i samsvar med regnskapslovens regler og god regnskapsskikk i Norge. Ledelsen er også ansvarlig for slik intern kontroll som den finner nødvendig for å kunne utarbeide et årsregnskap som ikke inneholder vesentlig feilinformasjon, verken som følge av misligheter eller utilsiktede feil.

Ved utarbeidelsen av årsregnskapet må ledelsen ta standpunkt til selskapets evne til fortsatt drift og opplyse om forhold av betydning for fortsatt drift. Forutsetningen om fortsatt drift skal legges til grunn for årsregnskapet så lenge det ikke er sannsynlig at virksomheten vil bli avviklet.

Revisors oppgaver og plikter ved revisjonen av årsregnskapet

Vårt mål er å oppnå betryggende sikkerhet for at årsregnskapet som helhet ikke inneholder vesentlig feilinformasjon, verken som følge av misligheter eller utilsiktede feil, og å avgi en revisjonsberetning som inneholder vår konklusjon. Betryggende sikkerhet er en høy grad av sikkerhet, men ingen garanti for at en revisjon utført i samsvar med ISA-ene, alltid vil avdekke vesentlig feilinformasjon. Feilinformasjon kan oppstå som følge av misligheter eller utilsiktede feil. Feilinformasjon er å anse som vesentlig dersom den enkeltvis eller samlet med rimelighet kan forventes å påvirke de økonomiske beslutningene som brukerne foretar på grunnlag av årsregnskapet.

For videre beskrivelse av revisors oppgaver og plikter vises det til:
<https://revisorforeningen.no/revisjonsberetninger>

Andre forhold

Selskapets årsregnskap er avlagt etter utløpet av lovens frist for avleggelse av årsregnskap.

Sarpsborg, 25.08.2025
BDO AS

Gro Borchgrevink
statsautorisert revisor



Årsregnskap 2024 Grandahl Bil AS

Organisasjonsnr: 984 035 969



GRANDAHIL BIL AS
Lilietuneveien 6B, 1711 Sarpsborg

Årsberetning for 2024

Selskapets virksomhet og drift

Virksomheten består av kjøp og salg av bruktbiler, hovedsakelig import av tyske bruktbiler for videresalg på det norske markedet. Selskapet er lokalisert i Sarpsborg kommune hvor de opererer ut fra lokaler i nær tilknytning til E6. Kundene kommer stort sett fra hele Østlandet. Årsregnskapet er utarbeidet under forutsetningen om fortsatt drift.

Årets resultat, disponeringer mv

Styret er fornøyd med omsetningen i 2024. Konkurransen innen bruktbilmarkedet er hardt, men selskapet har etablert seg godt i markedet.

Omsetningen på 539 millioner kroner er noe lavere enn fjoråret som var på 641 millioner. Bruttofortjenesten har vært relativt stabil over mange år på ca 10%, og for 2024 var den tilbake på ca 12% etter et fall i 2023 til 4,5%. Det var flere årsaker til nedgangen i 2023 som styret omtalte i fjor. Styret har hatt sterkt fokus i 2024 for å få «normale» forhold i driften igjen, og er fornøyd med resultatet de har oppnådd. Driftsresultatet økte fra -3,9 millioner til 23,4 millioner. Det er foretatt minimalt med investeringer også i 2024. Selskapets årsresultat ble kr 19 224 161. Tallen for 2025 viser tilsvarende gode marginer.

Egenkapitalprosenten redusert fra 71,8% i 2023 til 28,7% i 2024. Totalkapitalen er økt med 25,3% fra 139 millioner til 174 millioner kroner. Egenkapitalandelen påvirkes av konserndisponeringer.

Styret kjenner ellers ikke til noe forhold av viktighet for å bedømme selskapets stilling og resultat som ikke kommer frem av resultatregnskapet og balansen med noter. Styret mener årsregnskapet gir et rettvise bilde av selskapets eiendeler, gjeld, finansielle stilling og resultat.

Styret foreslår at årets overskudd, kr 20 238 161, disponeres slik:

Yte konsernbidrag	kr 42 773 524
Avsatt utbytte	kr 24 000 000
Overført fra annen egenkapital	<u>kr 47 549 363</u>
Sum disponert	<u>kr 19 224 161</u>

Finansiell risiko

Deler av omsetningen påvirkes av valutavvingninger da selskapet importerer biler fra blant annet Tyskland. Agioen har ikke vært vesentlig for regnskapsåret 2024, det var den heller ikke i 2023. Totalt sett representerer ikke valuta eller rente noen vesentlig risiko for selskapets drift.

Selskapet har ingen kunder med så stor kreditt at dette representerer noen fare for driften. Risikoen for tap på fordringer er vurdert som lav og det har ikke vært vesentlige tap på fordringer hverken i 2024 eller 2023.

Likviditeten er god, og selskapet har ikke langsiktig gjeld til eksterne låneinstitusjoner, kun til selskaper i samme konsern. Evnene til egenfinansiering er god. Selskapet har en sunn økonomisk og finansiell stilling.

Arbeidsmiljø, likestilling og ytre miljø

Styret anser arbeidsmiljøet i selskapet som bra. Selskapet ser på dette som et viktig område. Det er ikke iverksatt spesielle tiltak i 2024. Ansatte i selskapet har ikke vært utsatt for alvorlige ulykker eller skader i forbindelse med utførelse av arbeidet. Sykefraværet har i 2024 vært minimalt som tidligere år. Det arbeides løpende med å holde et lavt sykefravær blant de ansatte.



Av selskapets 23 ansatte er 4 kvinner og resten menn. Styret består av 2 menn hvorav alle er aksjonærer i morselskapet og aktive i driften i selskapet. Forholdene er ikke til hinder for kvinner og selskapets ledelse er innforstått med de samfunnsmessige forventninger om tiltak for å fremme likestilling i selskapet og fremme formålet i diskrimineringsloven. Det jobbes med kravet til kjønnskvalitet i styret iht nye regler for 2024.

Selskapets virksomhet forurenses ikke det ytre miljø mer enn hva som er vanlig i bransjen. Selskapets virksomhet er ikke regulert av konsesjoner eller pålegg når det gjelder ytre miljø.

Forsikring for styrets medlemmer og daglig leder

Det er ikke opprettet slik forsikring i selskapet.


Forhold til åpenhetsloven

Selskapet er i kraft av sin størrelse omfattet av Åpenhetsloven som trådte i kraft 1. juli 2022. Det er i tråd med gjeldende regelverk blitt utarbeidet en redegjørelse, henvisningen til denne er å finne på selskapet Grandahl Bil AS sin hjemmeside på nettet.


Andre forhold

Det er etter det styret kjenner til ikke inntrådt forhold etter regnskapsårets utgang som har betydning for selskapets stilling og resultat.

Sarpsborg, 25. august 2025



Rune Grandahl
Styrets leder



Klaus Grandahl
Styremedlem / daglig leder



Resultatregnskap Grandahl Bil AS

Driftsinntekter og driftskostnader	Note	2024	2023
Salgsinntekt	1	539 467 532	641 718 567
Sum driftsinntekter	2	539 467 532	641 718 567
Varekostnad	1	476 950 045	613 075 130
Lønnskostnad	3	21 316 130	20 578 467
Avskrivning av driftsmidler og immaterielle eiendeler	4	183 300	280 553
Annen driftskostnad	1, 2, 3, 5	17 563 566	11 712 211
Sum driftskostnader		516 013 042	645 646 361
Driftsresultat		23 454 491	-3 927 793
Finansinntekter og finanskostnader			
Renteinntekt fra foretak i samme konsern	1	1 524 072	500 366
Annen renteinntekt		1 066 700	790 570
Annen finansinntekt		57 589	110 927
Rentekostnad til foretak i samme konsern	1	236 613	433 075
Annen rentekostnad		19 267	54 255
Annen finanskostnad		287	3 105
Resultat av finansposter		2 392 195	911 428
Resultat før skattekostnad		25 846 685	-3 016 365
Skattekostnad på resultat	6	6 622 524	-639 827
Årsresultat		19 224 161	-2 376 538
Overføringer			
Avsatt til utbytte		24 000 000	0
Avsatt konsernbidrag		42 773 524	0
Overført fra annen egenkapital		47 549 363	2 376 538
Sum overføringer	7	19 224 161	-2 376 538



Balanse Grandahl Bil AS


Eiendeler	Note	2024	2023
Anleggsmidler			
<i>Immaterielle eiendeler</i>			
Utsatt skattefordel	6	6 507 577	7 795 523
Sum immaterielle eiendeler		<u>6 507 577</u>	<u>7 795 523</u>
<i>Varige driftsmidler</i>			
Transportmidler		214 900	308 500
Driftsløsøre, inventar o.a. utstyr		501 285	566 985
Sum varige driftsmidler	4	<u>716 185</u>	<u>875 485</u>
<i>Finansielle anleggsmidler</i>			
Lån til foretak i samme konsern	1, 8	81 014 924	48 102 644
Sum finansielle anleggsmidler		<u>81 014 924</u>	<u>48 102 644</u>
Sum anleggsmidler		<u>88 238 686</u>	<u>56 773 652</u>
Omløpsmidler			
<i>Varer</i>			
Lager av varer og annen beholdning	5	59 142 147	48 988 508
Sum varer		<u>59 142 147</u>	<u>48 988 508</u>
<i>Fordringer</i>			
Kundefordringer	9	4 437 874	1 901 270
Andre kortsiktige fordringer	3	4 385 513	7 317 711
Konsernfordringer	1	7 000 000	413 951
Sum fordringer		<u>15 823 387</u>	<u>9 632 932</u>
<i>Investeringer</i>			
<i>Bankinnskudd, kontanter o.l</i>			
Bankinnskudd, kontanter o.l.	10	11 483 298	23 950 552
Sum bankinnskudd, kontanter o.l		<u>11 483 298</u>	<u>23 950 552</u>
Sum omløpsmidler		<u>86 448 832</u>	<u>82 571 992</u>
Sum eiendeler		<u>174 687 518</u>	<u>139 345 644</u>



Balanse
Grandahl Bil AS

Egenkapital og gjeld	Note	2024	2023
Egenkapital			
<i>Innskutt egenkapital</i>			
Aksjekapital	11	35 150 000	35 150 000
Annen innskutt egenkapital		15 796 727	9 152 300
Sum innskutt egenkapital		50 946 727	44 302 300
<i>Opptjent egenkapital</i>			
Annen egenkapital		-739 742	55 767 765
Sum opptjent egenkapital		-739 742	55 767 765
Sum egenkapital	7	50 206 985	100 070 065
Gjeld			
<i>Avsetning for forpliktelser</i>			
<i>Annen langsiktig gjeld</i>			
Langsiktig konserngjeld	1	8 368 552	7 885 156
Sum annen langsiktig gjeld		8 368 552	7 885 156
<i>Kortsiktig gjeld</i>			
Leverandørgjeld		1 166 813	1 736 500
Betalbar skatt	6	781 656	0
Skyldig offentlige avgifter		1 507 859	1 557 069
Utbytte		24 000 000	0
Kortsiktig konserngjeld	1	56 640 163	0
Annen kortsiktig gjeld	2, 3, 5	32 015 490	28 096 854
Sum kortsiktig gjeld		116 111 981	31 390 423
Sum gjeld		124 480 533	39 275 579
Sum egenkapital og gjeld		174 687 518	139 345 644
Garantiforpliktelser	5	500 000	500 000

Sarpsborg, 25.08.2025
Styret i Grandahl Bil AS


Klaus Grandahl
styremedlem/daglig leder


Rune Grandahl
styreleder



Kontantstrømoppstilling

Grandahl Bil AS

Kontantstrømmer fra operasjonelle aktiviteter	Note	2024	2023
Resultat før skattekostnad		25 846 685	-3 016 365
Periodens betalte skatt		0	-9 059 539
Ordinære avskrivninger		183 300	280 553
Endring i varelager		-10 153 639	64 561 692
Endring i kundefordringer		-2 536 604	5 850 574
Endring i leverandørgjeld		-569 688	-605 095
Endring i andre tidsavgrensingsposter		47 943 458	-3 137 022
Netto kontantstrøm fra operasjonelle aktiviteter		60 713 513	54 874 798
Kontantstrømmer fra investeringsaktiviteter			
Utbetalinger ved kjøp av varige driftsmidler		24 000	68 280
Netto kontantstrøm fra investeringsaktiviteter		-24 000	-68 280
Kontantstrømmer fra finansieringsaktiviteter			
Innbetalinger ved opptak av ny langsiktig gjeld		483 396	0
Utbetalinger ved nedbetaling av langsiktig gjeld		0	39 509 137
Utbetalinger av utbytte		-24 000 000	0
Innbetalinger av konsernbidrag		7 000 000	413 951
Utbetalinger av konsernbidrag		-56 640 163	0
Netto kontantstrøm fra finansieringsaktiviteter		-73 156 767	-39 095 186
Netto endring i kontanter og kontantekvivalenter		-12 467 254	15 711 332
Beh. av kont. og kontantekvivalenter ved per. begynnelse		23 950 552	8 239 220
Beh. av kont. og kontantekvivalenter ved per. slutt		11 483 298	23 950 552



Noter til regnskapet 2024

Regnskapsprinsipper

Årsregnskapet er satt opp i samsvar med regnskapsloven 1998. Det er utarbeidet etter norske regnskapsstandarder som gjelder for øvrige foretak.

Hovedregel for vurdering og klassifisering av eiendeler og gjeld

Eiendeler bestemt til varig eie eller bruk er klassifisert som anleggsmidler. Andre eiendeler er klassifisert som omløpsmidler. Fordringer som skal tilbakebetales innen et år er uansett klassifisert som omløpsmidler. Ved klassifisering av kortsiktig og langsiktig gjeld er analoge kriterier lagt til grunn.

Anleggsmidler vurderes til anskaffelseskost, men nedskrives til virkelig verdi når verdifallet forventes ikke å være forbigående. Anleggsmidler med begrenset økonomisk levetid avskrives planmessig. Langsiktig gjeld balanseføres til nominelt mottatt beløp på etableringstidspunktet. Langsiktig gjeld oppskrives ikke til virkelig verdi som følge av renteendring.

Omløpsmidler vurderes til laveste av anskaffelseskost og virkelig verdi. Kortsiktig gjeld balanseføres til nominelt mottatt beløp på etableringstidspunktet. Kortsiktig gjeld oppskrives til virkelig verdi som følge av renteendring.

Valuta

Pengeposter (fordringer, gjeld og bankinnskudd) i utenlandsk valuta omregnes til balansedagens kurs.

Varige driftsmidler

Varige driftsmidler avskrives over forventet økonomisk levetid. Avskrivningene er som hovedregel fordelt lineært over antatt økonomisk levetid.

Varer

Varer er vurdert til det laveste av gjennomsnittlig anskaffelseskost og netto salgsverdi. Det justeres for forventet verdi av varer som vil bli returnert etter årsskifte.

Fordringer

Kundefordringer og andre fordringer oppføres til pålydende etter fradrag for avsetning til forventet tap. Avsetning til tap gjøres på grunnlag av en individuell vurdering av de enkelte fordringene. I tillegg gjøres det for øvrige kundefordringer en uspesifisert avsetning for å dekke antatt tap.

Skatter

Skatter kostnadsføres når de påløper, det vil si at skattekostnaden er knyttet til det regnskapsmessige resultat før skatt.

Skattekostnaden består av betalbar skatt (skatt på årets skattepliktige inntekt) og endring i netto utsatt skatt. Skattekostnaden fordeles på ordinært resultat og resultat av ekstraordinære poster i henhold til skattegrunnlaget. Utsatt skatt og utsatt skattefordel er presentert netto i balansen.

Kontantstrømsoppstilling

Kontantstrømsoppstillingen er utarbeidet etter den indirekte modellen. Kontanter og kontantekvivalenter omfatter kontanter, bankinnskudd og andre kortsiktige, likvide plasseringer som umiddelbart og med uvesentlig kursrisiko kan konverteres til kjente kontantbeløp og med forfallsdato kortere enn tre måneder fra anskaffelsesdato.

Salgsinntekter

Inntektsføring ved salg av varer skjer på leveringstidspunktet (transaksjonstidspunktet). Inntektsføring av tjenester skjer etter hvert som tjenestene leveres. Selskapets aktivitet utøves hovedsakelig på Østlandet. Selskapets faste utsalgssteder er i Sarpsborg og Fredrikstad.

Garantier, servicearbeid og reklamasjoner

Avsetning for garanti- og servicearbeid vedrørende avsluttede salg vurderes til antatt kostnad for slikt arbeid over garantiperioden.



Noter til regnskapet 2024

Note 1 Nærstående parter mv

Selskapet inngår i konsernregnskapet til morselskapet, RKS Holding AS.

Selskapet og alle øvrige selskaper i konsernet opererer ut fra de samme lokalene. Grandahl Bil AS leier lokaler av Grandahl Eiendom AS, årets kostnadsførte leie utgjør 8 109 920.

Mellomværende med selskaper i samme konsern:	2024	2023
Kortsiktige fordringer konsern	7 000 000	413 951
Langsiktige fordringer konsern	81 014 924	48 102 644
Kortsiktig gjeld konsern	-80 640 163	0
Langsiktig gjeld konsern	-8 368 552	-7 885 156

Låneforholdene mellom konsernselskaper renteberegnes med 3% etterskuddsvis. Årets renteinntekter utgjør kr 1 524 072 og årets rentekostnader utgjør kr 236 613. Selskapet har i 2024 kjøpt verkstedstjenester fra søsterselskaper for kr 12 347 874 eks mva. Det er kostnadsført leie lokaler med kr 8 109 920 eks mva fra søsterselskap. Det er kjøpt biler fra søsterselskap for kr 118 071 122 eks mva. Markedsverdi er benyttet på all omsetning mellom selskapene i konsernet. Mottattog ytet konsernbidrag går til motregning av gjeld og fordringer mot selskaper i samme konsern i 2025.

Det er mottatt konsernbidrag uten skattemessig effekt med kr 5 383 758 og med skattemessig effekt med kr 1 616 242 fra Grandahl Verksted AS. Det er ytet konsernbidrag med skattemessig effekt med kr 11 484 800 til Grandahl Eiendom AS og med kr 10 826 540 til Vestengveien Eiendomsutvikling AS. Det er ytet konsernbidrag uten skattemessig effekt med kr 22 430 873 til Vestengveien Eiendomsutvikling AS og med kr 11 897 950 til ABC Bilutleie AS. Beløpene går til utligning av mellomværende i 2025.

Note 2 Salgsinntekter

Per virksomhetsområde	2024	2023
Omsetning av biler	530 644 649	632 110 801
Omsetning delesalg, service etc	343 432	644 063
Provisjonsinntekter	8 479 452	8 963 703
Sum	539 467 532	641 718 567

Geografisk fordeling	2024	2023
Norge	538 735 250	635 391 328
Sverige	732 282	6 327 239
Andre land	0	0
Sum	539 467 532	641 718 567

Selskapets virksomhetsområde er kjøp og salg av bruktbiler. Alle inntekter stammer fra dette virksomhetsområdet.

Selskapets bilomsetning i 2024 inkluderer salg til leasingselskap. Leasingkontraktene hos leasingselskapene løper normalt 3-5 år. Grandahl Bil AS har forpliktet seg til gjenkjøp av bilene etter kontraktens utløp. Per 31.12.2024 utgjør denne gjenkjøpsforpliktelsen kr 100 247 103. Det er avsatt for mulig tap på gjenkjøpsforpliktelse med kr 20 000 000.



Noter til regnskapet 2024

Note 3 Lønnskostnader, antall ansatte, godtgjørelser, lån til ansatte mm

Lønnskostnader	2024	2023
Lønninger	17 836 060	17 312 174
Arbeidsgiveravgift	2 808 800	2 748 180
Pensjonskostnader	356 017	263 249
Andre ytelser	315 254	254 863
Sum	21 316 130	20 578 467

Gjennomsnittlig antall årsverk sysselsatt i regnskapsåret 23 18

Ytelser til ledende personer	Daglig leder	Styret
Lønn	2 008 160	2 008 160
Annen godtgjørelse	4 026	4 026
Sum	2 012 186	2 012 186

OTP

Selskapet er pliktig til å ha tjenestepensjonsordning etter lov om obligatorisk tjenestepensjon. Selskapets pensjonsordninger tilfredsstiller kravene i denne lov.

I posten andre fordringer inngår lån til ansatte med kr 2 410 410.

I posten annen kortsiktig gjeld inngår gjeld til aksjonærene i morselskapet med kr 4 095 974.

Note 4 Anleggsmidler

	Maskiner og anlegg	Driftsløsøre, inventar og utstyr	Transport midler	Sum
Anskaffelseskost pr. 01.01.24		3 488 307	1 749 189	5 237 497
+ Tilgang kjøpte driftsmidler	24 000			24 000
= Anskaffelseskost 31.12.24	24 000	3 488 307	1 749 189	5 261 497
Akkumulerte avskrivninger 31.12.24	4 800	3 006 222	1 534 289	4 545 312
= Bokført verdi 31.12.24	19 200	482 085	214 900	716 185
Årets ordinære avskrivninger	4 800	84 900	93 600	183 300
Økonomisk levetid	5 år	2-10 år	3-10 år	

Note 5 Garantiforpliktelser/garantiansvar

Service- og garantiforpliktelse er beregnet ut i fra påløpne kostnader oppstått i perioden påfølgende år.

Avsetningen er balanseført som kortsiktig gjeld og utgjør kr 4 300 000.

Selskapet har en garantiramme på tilsammen kr 500 000 med pant i bokført varebeholdning.

Pantobligasjonenes pålydende er på kr 10 000 000. Eiendeler stillet som sikkerhet for denne pantobligasjonen er varebeholdningen og den bokførte verdien av dette pr 31.12. er kr 59 142 147.



Noter til regnskapet 2024

Note 6 Skatt

Årets skattekostnad	2024	2023
Resultatført skatt på ordinært resultat:		
Betalbar skatt	5 334 578	-91 069
Endring i utsatt skattefordel	1 287 946	-548 758
Skattekostnad ordinært resultat	6 622 524	-639 827
Skattepliktig inntekt:		
Resultat før skatt	25 846 685	-3 016 365
Permanente forskjeller	4 255 695	108 057
Endring i midlertidige forskjeller	-1 278 160	-2 081 782
Mottatt konsernbidrag	1 616 242	413 951
Avgitt konsernbidrag	-22 311 340	0
Anvendelse av fremførbart underskudd	-4 576 139	0
Skattepliktig inntekt	3 552 982	-4 576 139
Betalbar skatt i balansen:		
Betalbar skatt på årets resultat	5 334 578	-91 069
Betalbar skatt på avgitt konsernbidrag	-4 908 495	0
Betalbar skatt på mottatt konsernbidrag	355 573	91 069
Sum betalbar skatt i balansen	781 656	0
Beregning av effektiv skattesats		
Resultat før skatt	25 846 685	-3 016 365
Beregnet skatt av resultat før skatt	5 686 271	-663 600
Skatteeffekt av permanente forskjeller	936 253	23 773
Sum	6 622 524	-639 828
Effektiv skattesats	25,6 %	21,2 %

Skatteeffekten av midlertidige forskjeller som har gitt opphav til utsatt skatt og utsatte skattefordeler, spesifisert på typer av midlertidige forskjeller

	2024	2023	Endring
Varige driftsmidler	220 281	287 076	66 795
Varebeholdning	-930 000	-840 000	90 000
Fordringer	-4 631 810	-4 882 173	-250 364
Gevinst - og tapskonto	61 632	77 040	15 408
Avsetninger mv	-24 300 000	-25 500 000	-1 200 000
Sum	-29 579 897	-30 858 058	-1 278 160
Akkumulert fremførbart underskudd	0	-4 576 139	-4 576 139
Grunnlag for utsatt skattefordel	-29 579 897	-35 434 197	-5 854 299
Utsatt skattefordel (22 %)	-6 507 577	-7 795 523	-1 287 946



Noter til regnskapet 2024

Note 7 Egenkapital

	Aksjekapital	Annen innskutt egenkapital	Annen egenkapital	Sum egenkapital
Pr. 01.01	35 150 000	9 152 300	55 767 765	100 070 065
Mottatt konsernbidrag, 78%		1 260 669	0	1 260 669
Mottatt konsernbidrag, 100%		5 383 758	0	5 383 758
Ytet konsernbidrag, 78%			-17 402 845	-17 402 845
Ytet konsernbidrag, 100%			-34 328 823	-34 328 823
Avsatt utbytte			-24 000 000	-24 000 000
Årets resultat			19 224 161	19 224 161
Pr 31.12	35 150 000	15 796 727	-739 742	50 206 985

Note 8 Langsiktige fordringer og gjeld

Selskapet har ingen gjeld som forfaller mer enn 5 år etter regnskapsårets slutt.

	2024	2023
Fordringer som forfaller mer enn 1 år etter regnskapsårets slutt	81 014 924	48 102 644

Note 9 Kundefordringer

	2024	2023
Kundefordringer	5 987 874	3 701 270
Avsetning for usikkerhet	-1 550 000	-1 800 000
Sum	4 437 874	1 901 270

Note 10 Bundne bankinnskudd

	2024	2023
I posten inngår bundne bankinnskudd på skattetrekkkonto med Skyldig skattetrekk pr 31.12.2024 er	798 263	812 136
	771 398	811 471

Note 11 Antall aksjer, aksjeeiere m

Aksjekapital	Antall	Pålydende	Balanseført
Ordinære aksjer	35 150	1 000	35 150 000

Selskapet har en aksjeklasse og alle aksjer har lik stemmerett. Selskapet er 100 % eid av RKS Holding AS.

Følgende personer er aksjonærer i morselskapet:

Aksjonærer:		Eierandel
Klaus Grandahl	Daglig leder/Styremedlem	34 %
Rune Grandahl	Styreleder	34 %
Ståle Grandahl	Styremedlem	32 %
Sum		100 %