



ÅRSREGNSKAPET FOR REGNSKAPSÅRET 2020 - GENERELL INFORMASJON

Enheten

Organisasjonsnummer: 995 073 528
Organisasjonsform: Aksjeselskap
Foretaksnavn: OSLOFJORD PROPERTY GROUP AS
Forretningsadresse: Skovveien 2A
0257 OSLO

Regnskapsår

Årsregnskapets periode: 01.01.2020 - 31.12.2020

Konsern

Morselskap i konsern: Nei

Regnskapsregler

Regler for små foretak benyttet: Ja
Benyttet ved utarbeidelsen av årsregnskapet til selskapet: Regnskapslovens alminnelige regler

Årsregnskapet fastsatt av kompetent organ

Bekreftet av representant for selskapet: PARTNER REVISJON AS
Dato for fastsettelse av årsregnskapet: 08.07.2021

Grunnlag for avgivelse

År 2020: Årsregnskapet er elektronisk innlevert
År 2019: Tall er hentet fra elektronisk innlevert årsregnskap fra 2020

Det er ikke krav til at årsregnskapet m.v. som sendes til Regnskapsregisteret er undertegnet. Kontrollen på at dette er utført ligger hos revisor/enhetens øverste organ. Sikkerheten ivaretas ved at innsender har rolle/rettighet for innsending av årsregnskapet via Altinn, og ved at det bekreftes at årsregnskapet er fastsatt av kompetent organ.

Brønnøysundregistrene, 04.09.2022



Resultatregnskap

Beløp i: NOK	Note	2020	2019
RESULTATREGNSKAP			
Inntekter			
Annen driftsinntekt			50 000
Sum inntekter			50 000
Kostnader			
Lønnskostnad	3	612	15 453
Avskrivning av driftsmidler og immaterielle eiendeler	7	80 478	90 142
Nedskrivning av varige driftsmidler og immaterielle eiendeler	7		
Annen driftskostnad	3	244 080	1 843 841
Sum kostnader		325 170	1 949 436
Driftsresultat		-325 170	-1 899 436
Finansinntekter og finanskostnader			
Annen renteinntekt		24	102
Annen finansinntekt			1 022 525
Verdiøkning markedsbaserte omløpsmidler		654 996	
Sum finansinntekter		655 020	1 022 627
Verdireduksjon markedsbaserte omløpsmidler			96 408
Annen rentekostnad		162 649	446 335
Annen finanskostnad			1 060 109
Sum finanskostnader		162 649	1 602 851
Netto finans		492 371	-580 224
Ordinært resultat før skattekostnad		167 201	-2 479 660
Skattekostnad på ordinært resultat	4		
Ordinært resultat etter skattekostnad		167 201	-2 479 660
Årsresultat		167 201	-2 479 660
Årsresultat etter minoritetsinteresser		167 201	-2 479 660
Totalresultat		167 201	-2 479 660



Resultatregnskap

Beløp i: NOK	Note	2020	2019
Overføringer og disponeringer			
Ordinært utbytte		145 726	250 000
Udekket tap		21 474	
Overført fra annen egenkapital			-2 729 660
Sum overføringer og disponeringer	6	167 201	-2 479 660



Balanse

Beløp i: NOK	Note	2020	2019
BALANSE - EIENDELER			
Anleggsmidler			
Immaterielle eiendeler			
Utsatt skattefordel	4		
Varige driftsmidler			
Driftsløsøre, inventar o.a. utstyr	7	76 813	157 291
Sum varige driftsmidler		76 813	157 291
Finansielle anleggsmidler			
Investeringer i tilknyttet selskap	5	835 000	199 824
Investeringer i aksjer og andeler		19 820	
Andre langsiktige fordringer		294 880	457 041
Sum finansielle anleggsmidler		1 149 700	656 865
Sum anleggsmidler		1 226 513	814 156
Omløpsmidler			
Varer			
Sum varer	9	13 500 000	20 683 181
Fordringer			
Kundefordringer			590 000
Andre kortsiktige fordringer		158 921	787 642
Sum fordringer		158 921	1 377 642
Bankinnskudd, kontanter og lignende			
Bankinnskudd, kontanter o.l.	1	744	1 680 786
Sum bankinnskudd, kontanter og lignende		744	1 680 786
Sum omløpsmidler		13 659 666	23 741 610
SUM EIENDELER		14 886 179	24 555 766

BALANSE - EGENKAPITAL OG GJELD



Balanse

Beløp i: NOK	Note	2020	2019
Egenkapital			
Innskutt egenkapital			
Aksjekapital	2	200 000	200 000
Beholdning av egne aksjer	2		
Overkurs		1 004 274	1 150 000
Sum innskutt egenkapital		1 204 274	1 350 000
Opptjent egenkapital			
Annen egenkapital			1 100 387
Udekket tap		290 809	
Sum opptjent egenkapital		-290 809	1 100 387
Sum egenkapital	6	913 465	2 450 387
Gjeld			
Langsiktig gjeld			
Utsatt skatt	4		
Annen langsiktig gjeld			
Gjeld til kredittinstitusjoner			3 926 822
Langsiktig konserngjeld			162 161
Sum annen langsiktig gjeld			4 088 983
Sum langsiktig gjeld		0	4 088 983
Kortsiktig gjeld			
Gjeld til kredittinstitusjoner	1	305 502	
Leverandørgjeld			2 693 750
Betalbar skatt	4		
Utbytte	3	145 726	250 000
Annen kortsiktig gjeld	9	13 521 485	15 072 646
Sum kortsiktig gjeld		13 972 714	18 016 395
Sum gjeld		13 972 714	22 105 378
SUM EGENKAPITAL OG GJELD		14 886 179	24 555 766



Brønnøysundregistrene

ÅRSREGNSKAP FOR REGNSKAPSÅRET 2020 - GENERELL INFORMASJON

Journalnummer: 2021 618596

Enheten

Organisasjonsnummer: 995 073 528
Organisasjonsform: Aksjeselskap
Foretaksnavn: NORAM-TRADING AS
Forretningsadresse: Skovveien 2A
0257 OSLO

Regnskapsår

Årsregnskapets periode: 01.01.2020 - 31.12.2020

Konsern

Morselskap i konsern: Nei

Regnskapsregler

Regler for små foretak benyttet: Ja
Benyttet ved utarbeidelsen av
årsregnskapet til selskapet: Regnskapslovens alminnelige regler

Årsregnskapet fastsatt av kompetent organ

Bekreftet av representant for selskapet: PARTNER REVISJON AS
Dato for fastsettelse av årsregnskapet: 08.07.2021

Revisjon

Årsregnskapet er utarbeidet av ekstern
autorisert regnskapsfører: Ja
Ekstern autorisert regnskapsfører har i
løpet av regnskapsåret bistått ved den
løpende regnskapsføringen eller utført
andre tjenester for selskapet enn å
utarbeide årsregnskapet: Ja

Grunnlag for avgivelse

År 2020: Årsregnskap er elektronisk innlevert.
År 2019: Tall er hentet fra elektronisk innlevert årsregnskap fra 2020.

Det er ikke krav til at årsregnskapet m.v. som sendes til Regnskapsregisteret er undertegnet. Kontrollen på at dette er utført ligger hos revisor/enhetens øverste organ. Sikkerheten ivaretas ved at innsender har rolle/rettighet for innsending av årsregnskapet via Altinn, og ved at det bekreftes at årsregnskapet er fastsatt av kompetent organ.

Brønnøysundregistrene, 16.08.2021



Organisasjonsnr: 995 073 528
NORAM-TRADING AS

RESULTATREGNSKAP

Beløp i: NOK	Note	2020	2019
RESULTATREGNSKAP			
Inntekter			
Annen driftsinntekt			50 000
Sum inntekter			50 000
Kostnader			
Lønnskostnad	3	612	15 453
Avskrivning av driftsmidler og immaterielle eiendeler	7	80 478	90 142
Nedskrivning av varige driftsmidler og immaterielle eiendeler	7		
Annen driftskostnad	3	244 080	1 843 841
Sum kostnader		325 170	1 949 436
Driftsresultat		-325 170	-1 899 436
Finansinntekter og finanskostnader			
Annen renteinntekt		24	102
Annen finansinntekt			1 022 525
Verdiøkning markedsbaserte omløpsmidler		654 996	
Sum finansinntekter		655 020	1 022 627
Verdireduksjon markedsbaserte omløpsmidler			96 408
Annen rentekostnad		162 649	446 335
Annen finanskostnad			1 060 109
Sum finanskostnader		162 649	1 602 851
Netto finans		492 371	-580 224
Ordinært resultat før skattekostnad		167 201	-2 479 660
Skattekostnad på ordinært resultat	4		
Ordinært resultat etter skattekostnad		167 201	-2 479 660
Årsresultat		167 201	-2 479 660
Årsresultat etter minoritetsinteresser		167 201	-2 479 660
Totalresultat		167 201	-2 479 660
Overføringer og disponeringer			



Ordinært utbytte		145 726	250 000
Udekket tap		21 474	
Overført fra annen egenkapital			-2 729 660
Sum overføringer og disponeringer	6	167 201	-2 479 660



Organisasjonsnr: 995 073 528
NORAM-TRADING AS

BALANSE

Beløp i: NOK	Note	2020	2019
BALANSE - EIENDELER			
Anleggsmidler			
Immaterielle eiendeler			
Utsatt skattefordel	4		
Varige driftsmidler			
Driftsløsøre, inventar o. a. utstyr	7	76 813	157 291
Sum varige driftsmidler		76 813	157 291
Finansielle anleggsmidler			
Investeringer i tilknyttet selskap	5	835 000	199 824
Investeringer i aksjer og andeler		19 820	
Andre langsiktige fordringer		294 880	457 041
Sum finansielle anleggsmidler		1 149 700	656 865
Sum anleggsmidler		1 226 513	814 156
Omløpsmidler			
Varer			
Sum varer	9	13 500 000	20 683 181
Fordringer			
Kundefordringer			590 000
Andre kortsiktige fordringer		158 921	787 642
Sum fordringer		158 921	1 377 642
Bankinnskudd, kontanter og lignende			
Bankinnskudd, kontanter o. l.	1	744	1 680 786
Sum bankinnskudd, kontanter og lignende		744	1 680 786
Sum omløpsmidler		13 659 666	23 741 610
SUM EIENDELER		14 886 179	24 555 766

BALANSE - EGENKAPITAL OG GJELD

Egenkapital
Innskutt egenkapital



Aksjekapital	2	200 000	200 000
Beholdning av egne aksjer	2		
Overkurs		1 004 274	1 150 000
Sum innskutt egenkapital		1 204 274	1 350 000
Opptjent egenkapital			
Annen egenkapital			1 100 387
Udekket tap		290 809	
Sum opptjent egenkapital		-290 809	1 100 387
Sum egenkapital	6	913 465	2 450 387
Gjeld			
Langsiktig gjeld			
Utsatt skatt	4		
Annen langsiktig gjeld			
Gjeld til			
kredittinstitusjoner			3 926 822
Langsiktig konserngjeld			162 161
Sum annen langsiktig gjeld			4 088 983
Sum langsiktig gjeld		0	4 088 983
Kortsiktig gjeld			
Gjeld til			
kredittinstitusjoner	1	305 502	
Leverandørgjeld			2 693 750
Betalbar skatt	4		
Utbytte	3	145 726	250 000
Annen kortsiktig gjeld	9	13 521 485	15 072 646
Sum kortsiktig gjeld		13 972 714	18 016 395
Sum gjeld		13 972 714	22 105 378
SUM EGENKAPITAL OG GJELD		14 886 179	24 555 766



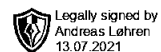
Organisasjonsnr: 995 073 528
NORAM-TRADING AS

NOTEOPPLYSNINGER - SELSKAP - alle poster oppgitt i hele tall

Note

Antall årsverk i regnskapsåret

Virksomheten har hatt følgende antall årsverk:
0.00



Årsregnskap 2020

Noram-trading AS

Resultatregnskap
Balanse
Noter til regnskapet
Revisjonsberetning

Org.nr.: 995 073 528



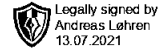
Resultatregnskap			
Noram-trading AS			
Driftsinntekter og driftskostnader	Note	2020	2019
Annen driftsinntekt		0	50 000
Sum driftsinntekter		0	50 000
Lønnskostnad	3	612	15 453
Avskrivning av driftsmidler og immaterielle eiendeler	7	80 478	90 142
Annen driftskostnad	3	244 080	1 843 841
Sum driftskostnader		325 170	1 949 436
Driftsresultat		-325 170	-1 899 436
Finansinntekter og finanskostnader			
Annen renteinntekt		24	102
Annen finansinntekt		0	1 022 525
Verdiøkning markedsbaserte omløpsmidler		654 996	0
Verdireduksjon markedsbaserte omløpsmidler		0	96 408
Annen rentekostnad		162 649	446 335
Annen finanskostnad		0	1 060 109
Resultat av finansposter		492 371	-580 224
Ordinært resultat før skattekostnad		167 201	-2 479 660
Ordinært resultat		167 201	-2 479 660
Ekstraordinære inntekter og kostnader			
Årsresultat		167 201	-2 479 660
Overføringer			
Avsatt til dekning av tidligere udekket tap		21 474	0
Avsatt til utbytte		145 726	250 000
Overført fra annen egenkapital		0	2 729 660
Sum overføringer	6	167 201	-2 479 660
Noram-trading AS		Side 2	



Balanse			
Noram-trading AS			
Eiendeler	Note	2020	2019
Anleggsmidler			
Immaterielle eiendeler			
Varige driftsmidler			
Driftsløsøre, inventar o.a. utstyr	7	76 813	157 291
Sum varige driftsmidler		76 813	157 291
Finansielle anleggsmidler			
Investeringer i tilknyttet selskap	5	835 000	199 824
Investeringer i aksjer og andeler		19 820	0
Andre langsiktige fordringer		294 880	457 041
Sum finansielle anleggsmidler		1 149 700	656 865
Sum anleggsmidler		1 226 513	814 156
Omløpsmidler			
Lager av varer og annen beholdning	9	13 500 000	20 683 181
Fordringer			
Kundefordringer		0	590 000
Andre kortsiktige fordringer		158 921	787 642
Sum fordringer		158 921	1 377 642
Investeringer			
Bankinnskudd, kontanter o.l.	1	744	1 680 786
Sum omløpsmidler		13 659 666	23 741 610
Sum eiendeler		14 886 179	24 555 766
Noram-trading AS			Side 3



Balanse			
Noram-trading AS			
Egenkapital og gjeld	Note	2020	2019
Egenkapital			
Innskutt egenkapital			
Aksjekapital	2	200 000	200 000
Overkurs		1 004 274	1 150 000
Sum innskutt egenkapital		1 204 274	1 350 000
Opptjent egenkapital			
Annen egenkapital		0	1 100 387
Udekket tap		-290 809	0
Sum opptjent egenkapital		-290 809	1 100 387
Sum egenkapital	6	913 465	2 450 387
Gjeld			
Avsetning for forpliktelser			
Annen langsiktig gjeld			
Gjeld til kredittinstitusjoner		0	3 926 822
Langsiktig konserngjeld		0	162 161
Sum annen langsiktig gjeld		0	4 088 983
Kortsiktig gjeld			
Gjeld til kredittinstitusjoner	1	305 502	0
Leverandørgjeld		0	2 693 750
Utbytte	3	145 726	250 000
Annen kortsiktig gjeld	9	13 521 485	15 072 646
Sum kortsiktig gjeld		13 972 714	18 016 395
Sum gjeld		13 972 714	22 105 378
Sum egenkapital og gjeld		14 886 179	24 555 766
13.07.2021			
Styret i Noram-trading AS			
<hr/>			
Andreas Løhren			
styreleder/daglig leder			
Noram-trading AS		Side 4	



Regnskapsprinsipper

Årsregnskapet er satt opp i samsvar med regnskapsloven og NRS 8 - God regnskapsskikk for små foretak.

Skatt

Skattekostnaden i resultatregnskapet omfatter både periodens betalbare skatt og endring i utsatt skatt. Utsatt skatt er beregnet med 22 % på grunnlag av de midlertidige forskjeller som eksisterer mellom regnskapsmessige og skattemessige verdier, samt ligningsmessig underskudd til fremføring ved utgangen av regnskapsåret. Skatteøkende og skattereduserende midlertidige forskjeller som reverserer eller kan reverseres i samme periode er utlignet og nettoført.

Klassifisering og vurdering av anleggsmidler

Anleggsmidler omfatter eiendeler bestemt til varig eie og bruk. Anleggsmidler er vurdert til anskaffelseskost. Varige driftsmidler balanseføres og avskrives over driftsmidlets økonomiske levetid. Avskrivningsperioden for fast eiendom anskaffet etter 2009 er dekomponert i en del som gjelder råbygget og en del som gjelder faste tekniske installasjoner. Varige driftsmidler nedskrives til gjenvinnbart beløp ved verdifall som forventes ikke å være forbigående. Gjenvinnbart beløp er det høyeste av netto salgsverdi og verdi i bruk. Verdi i bruk er nåverdi av fremtidige kontantstrømmer knyttet til eiendelen. Nedskrivningen reverseres når grunnlaget for nedskrivningen ikke lenger er til stede.

Klassifisering og vurdering av omløpsmidler

Omløpsmidler og kortsiktig gjeld omfatter normalt poster som forfaller til betaling innen ett år etter balansedagen, samt poster som knytter seg til varekretsløpet. Omløpsmidler vurderes til laveste verdi av anskaffelseskost og virkelig verdi.

Aksjer i datterselskap

Datterselskap vurderes etter kostmetoden i selskapsregnskapet. Investeringen er vurdert til anskaffelseskost for aksjene med mindre nedskrivning har vært nødvendig. Det er foretatt nedskrivning til virkelig verdi når verdifall skyldes årsaker som ikke kan forventes å være forbigående og det må anses nødvendig etter god regnskapsskikk. Nedskrivninger er reversert når grunnlaget for nedskrivning ikke lenger er til stede.

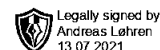
Utbytte, konsernbidrag og andre utdelinger fra datterselskap er inntektsført samme år som det er avsatt i givers regnskap. Overstiger utbytte / konsernbidraget andelen av opptjent resultat etter anskaffelsestidspunktet, representerer den overskytende del tilbakebetaling av investert kapital, og utdelingene er fratrukket investeringens verdi i balansen til morselskapet.

Varer

Varer er vurdert til det laveste av anskaffelseskost og netto salgsverdi.

Fordringer

Kundefordringer og andre fordringer oppføres til pålydende etter fradrag for avsetning til forventet tap. Avsetning til tap gjøres på grunnlag av en individuell vurdering av de enkelte fordringene.



Note 1 Bankinnskudd og kassekreditt

Innestående midler på skattetrekkskonto (bundne midler) er på kr. 744.
Selskapet har skyldig kassekreditt på med kr. -305 502. Aksjonær har stilt kausjon for kassekreditten med kr. 467 500.

Note 2 Aksjonærer

Aksjekapitalen i Noram-trading AS pr. 31.12 består av:

	Antall	Pålydende	Bokført
Ordinære aksjer	200	1 000,0	200 000
Sum	200		200 000

Eierstruktur

De største aksjonærene i % pr. 31.12 var:

	Ordinære	Eierandel	Stemmeandel
LØHREN ANDREAS	200	100,0	100,0

Note 3 Lønnskostnader og ytelser, godtgjørelser til daglig leder, styret og revisor

Lønnskostnader

	2020	2019
Innberetning tlf	4 392	65 534
Arbeidsgiveravgift	612	10 003
Motkonto innberetning tlf	-4 392	-60 084
Sum	612	15 453

Selskapet har i 2020 sysselsatt 0 årsverk.
Det er ikke utbetalt lønn utover telefon til Daglig leder/Styrets leder.

Pensjonsforpliktelser

Selskapet er ikke pliktig til å ha tjenstepensjonsordning etter lov om obligatorisk tjenstepensjon.

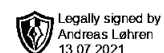
Ytelser til ledende personer

	Daglig leder	Styret
Annen godtgjørelse	4 392	4 392
Sum	4 392	4 392

Daglig leder har et lån i selskapet på kr 145 726. Lånet er i sin helhet motregnet avsatt utbytte for 2020.

Revisor

Kostnadsført revisjonshonorar for 2020 utgjør kr 0 eks. mva.
I tillegg kommer honorar for andre tjenester med kr 0 eks. mva.



Note 4 Skatt

Årets skattekostnad	2020	2019
Resultatført skatt på ordinært resultat:		
Betalbar skatt	0	0
Endring i utsatt skattefordel	0	0
Skattekostnad ordinært resultat	0	0
Skattepliktig inntekt:		
Ordinært resultat før skatt	167 201	-2 479 660
Permanente forskjeller	-619 783	0
Endring i midlertidige forskjeller	87 677	0
Skattepliktig inntekt	-364 906	-2 479 660
Betalbar skatt i balansen:		
Betalbar skatt på årets resultat	0	0
Sum betalbar skatt i balansen	0	0

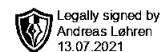
Skatteeffekten av midlertidige forskjeller og underskudd til fremføring som har gitt opphav til utsatt skatt og utsatte skattefordeler, spesifisert på typer av midlertidige forskjeller

	2020	2019	Endring
Varige driftsmidler	51 009	138 686	87 677
Sum	51 009	138 686	87 677
Akkumulert fremførbart underskudd	-7 946 238	-7 581 332	364 906
Inngår ikke i beregningen av utsatt skatt	7 895 229	7 442 646	-452 583
Utsatt skattefordel (22 %)	0	0	0

I henhold til God regnskapsskikk for små foretak balanseføres ikke utsatt skattefordel.

Note 5 Datterselskap, TS og FKV

	Kontor- kommune	Eier- andel	Stemme- andel	Andel egenkapital	Andel resultat
DS/FKV/TS					
Sør-Norge Eiendom Invest AS OSLO		45,3%	45,3%	392 318	-28 508
Sum				392 318	-28 508



Note 6 Egenkapital

	Aksjekapital	Overkurs	Annen egenkapital	Udekket tap	Sum egenkapital
Pr. 31.12.2019	200 000	1 150 000	1 100 387		2 450 387
Årets resultat				167 201	167 201
Utbytte		-145 726			-145 726
Korrigeringer av tidligere års feil			-1 100 387	-458 010	-1 558 397
Pr 31.12.2020	200 000	1 004 274	0	-290 809	913 465

Korrigeringer av tidligere års feil relaterer seg til tapsføring av fordringer med kr. 874 716 og korreksjon av varelageret med kr. 683 681.

Note 7 Anleggsmidler

	Driftsløsøre, inventar ol.
Anskaffelseskost pr. 01.01.2020	405 502
Anskaffelseskost 31.12.2020	405 502
Av- og nedskrivninger pr. 01.01.2020	302 811
Årets ordinære avskrivninger	80 478
Av- og nedskrivninger pr. 31.12.2020	383 289
Bokført verdi 01.01.2020	102 691
Årets avskrivning og nedskrivning	80 478
Bokført verdi 31.12.2020	22 213
Økonomisk levetid	0-5 år

Selskapet eier kunst bokført til kostpris 54 600. Kunsten avskrives ikke.

Note 8 Fortsatt drift

Resultatet for 2020 viser et overskudd på kr. 167 201 etter skatt, mot kr. -2 479 660 i 2019. Selskapet er i flere aktive boligprosjekter som forventer å bedre likviditet og soliditet i 2021. Aksjonærene har vedtatt å bidra med løpende likviditet ved behov. Styret vurderer at forutsetningene for fortsatt drift er til stede og legger det til grunn for sin virksomhet.

Note 9 Varelager

Lageret består av råtomter under regulering. Det er oppført en gjeldsforpliktelse med kr. 13 500 000 til selger ifbm ervervelsen av tomtene. Gjelden forfaller til betaling når tomtene er endelig detaljregulert. Ledelsen forventer at reguleringen finner sted 1. januar 2021.



Til generalforsamlingen i Noram-trading AS

Uavhengig revisors beretning

Uttalelse om revisjonen av årsregnskapet

Konklusjon med forbehold

Vi har revidert **Noram-trading AS'** årsregnskap som viser et overskudd på **NOK 167 201**. Årsregnskapet består av balanse per 31. desember 2020, resultatregnskap, for regnskapsåret avsluttet per denne datoen og noter til årsregnskapet, herunder et sammendrag av viktige regnskapsprinsipper.

Etter vår mening er det medfølgende årsregnskapet, med unntak av virkningen av forholdet som er omtalt i avsnittet «Grunnlag for konklusjonen med forbehold», avgitt i samsvar med lov og forskrifter og gir et rettviseende bilde av selskapets finansielle stilling per 31. desember 2020, og av dets resultater for regnskapsåret avsluttet per denne datoen i samsvar med regnskapslovens regler og god regnskapsskikk i Norge.

Grunnlag for konklusjonen med forbehold

Etter vår mening er verdien av varelager og kortsiktige fordringer i sammenligningstallene overvurdert med NOK 874 716 og NOK 683 681. Det vises til note 6 i årsregnskapet 2020 hvor forholdene er korrigert mot egenkapitalen.

Vi har gjennomført revisjonen i samsvar med lov, forskrift og god revisjonsskikk i Norge, herunder de internasjonale revisjonsstandardene International Standards on Auditing (ISA-ene). Våre oppgaver og plikter i henhold til disse standardene er beskrevet i Revisors oppgaver og plikter ved revisjon av årsregnskapet. Vi er uavhengige av selskapet slik det kreves i lov og forskrift, og har overholdt våre øvrige etiske forpliktelser i samsvar med disse kravene. Etter vår oppfatning er innhentet revisjonsbevis tilstrekkelig og hensiktsmessig som grunnlag for vår konklusjon med forbehold.

Styrets og daglig leders ansvar for årsregnskapet

Styret og daglig leder (ledelsen) er ansvarlig for å utarbeide årsregnskapet i samsvar med lov og forskrifter, herunder for at det gir et rettviseende bilde i samsvar med regnskapslovens regler og god regnskapsskikk i Norge. Ledelsen er også ansvarlig for slik intern kontroll som den finner nødvendig for å kunne utarbeide et årsregnskap som ikke inneholder vesentlig feilinformasjon, verken som følge av misligheter eller utilsiktede feil.

Ved utarbeidelsen av årsregnskapet må ledelsen ta standpunkt til selskapets evne til fortsatt drift og opplyse om forhold av betydning for fortsatt drift. Forutsetningen om fortsatt drift skal legges til grunn for årsregnskapet så lenge det ikke er sannsynlig at virksomheten vil bli avvirket.

Revisors oppgaver og plikter ved revisjonen av årsregnskapet

Vårt mål er å oppnå betryggende sikkerhet for at årsregnskapet som helhet ikke inneholder vesentlig feilinformasjon, verken som følge av misligheter eller utilsiktede feil, og å avgi en revisjonsberetning som inneholder vår konklusjon. Betryggende sikkerhet er en høy grad av sikkerhet, men ingen garanti

Side 1 av 3

Adresse:
Postb. 1942 Vikå
0125 Oslo

Besøksadresse:
Dronning Mauds gate 10
0250 Oslo

Telefon:
+47 2193 9300

E-post:
firma@partnerrevisjon.no

Nettside:
www.partnerrevisjon.no

MEDLEM AV DEN NORSKE REVISORFORENING.



Uavhengig revisors beretning for Noram-trading AS



for at en revisjon utført i samsvar med lov, forskrift og god revisjonsskikk i Norge, herunder ISA-ene, alltid vil avdekke vesentlig feilinformasjon som eksisterer. Feilinformasjon kan oppstå som følge av misligheter eller utilsiktede feil. Feilinformasjon blir vurdert som vesentlig dersom den enkeltvis eller samlet med rimelighet kan forventes å påvirke økonomiske beslutninger som brukerne foretar basert på årsregnskapet.

Som del av en revisjon i samsvar med lov, forskrift og god revisjonsskikk i Norge, herunder ISA-ene, utøver vi profesjonelt skjønn og utviser profesjonell skepsis gjennom hele revisjonen. I tillegg:

- identifiserer og anslår vi risikoen for vesentlig feilinformasjon i årsregnskapet, enten det skyldes misligheter eller utilsiktede feil. Vi utformer og gjennomfører revisjonshandlinger for å håndtere slike risikoer, og innhenter revisjonsbevis som er tilstrekkelig og hensiktsmessig som grunnlag for vår konklusjon. Risikoen for at vesentlig feilinformasjon som følge av misligheter ikke blir avdekket, er høyere enn for feilinformasjon som skyldes utilsiktede feil, siden misligheter kan innebære samarbeid, forfalskning, bevisste utelatelser, uriktige fremstillinger eller overstyring av intern kontroll.
- opparbeider vi oss en forståelse av den interne kontroll som er relevant for revisjonen, for å utforme revisjonshandlinger som er hensiktsmessige etter omstendighetene, men ikke for å gi uttrykk for en mening om effektiviteten av selskapets interne kontroll.
- evaluerer vi om de anvendte regnskapsprinsippene er hensiktsmessige og om regnskapsestimatene og tilhørende noteopplysninger utarbeidet av ledelsen er rimelige.
- konkluderer vi på hensiktsmessigheten av ledelsens bruk av fortsatt drift-forutsetningen ved avleggelsen av årsregnskapet, basert på innhentede revisjonsbevis, og hvorvidt det foreligger vesentlig usikkerhet knyttet til hendelser eller forhold som kan skape tvil av betydning om selskapets evne til fortsatt drift. Dersom vi konkluderer med at det eksisterer vesentlig usikkerhet, kreves det at vi i revisjonsberetningen henleder oppmerksomheten på tilleggsopplysningene i årsregnskapet, eller, dersom slike tilleggsopplysninger ikke er tilstrekkelige, at vi modifierer vår konklusjon om årsregnskapet. Våre konklusjoner er basert på revisjonsbevis innhentet inntil datoen for revisjonsberetningen. Etterfølgende hendelser eller forhold kan imidlertid medføre at selskapet ikke fortsetter driften.
- evaluerer vi den samlede presentasjonen, strukturen og innholdet i årsregnskapet, inkludert tilleggsopplysningene, og hvorvidt årsregnskapet gir uttrykk for de underliggende transaksjonene og hendelsene på en måte som gir et rettviseende bilde.

Vi kommuniserer med styret blant annet om det planlagte omfanget av revisjonen og til hvilken tid revisjonsarbeidet skal utføres. Vi utveksler også informasjon om forhold av betydning som vi har avdekket i løpet av revisjonen, herunder om eventuelle svakheter av betydning i den interne kontrollen.

Uttalelse om øvrige lovmessige krav

Konklusjon om registrering og dokumentasjon

Basert på vår revisjon av årsregnskapet som beskrevet ovenfor, og kontrollhandlinger vi har funnet nødvendig i henhold til internasjonal standard for attestasjonsoppdrag (ISAE) 3000 «Attestasjonsoppdrag som ikke er revisjon eller forenklet revisorkontroll av historisk finansiell informasjon», mener vi at ledelsen har oppfylt sin plikt til å sørge for ordentlig og oversiktlig registrering og dokumentasjon av selskapets regnskapsopplysninger i samsvar med lov og god bokføringskikk i Norge.

Side 2 av 3

Adresse:
Postb. 1942 Vikta
0125 Oslo

Besøksadresse:
Dronning Mauds gate 10
0250 Oslo

Telefon:
+47 2193 9300

E-post:
firma@partnerrevisjon.no

Nettside:
www.partnerrevisjon.no

MEMBER AV DEN NORSKE REVISORFORENING.



Uavhengig revisors beretning for Noram-trading AS

Oslo, 14. juli 2021

PARTNER REVISJON AS

Ulrik Ytterstad
Statsautorisert revisor



Side 3 av 3

Adresse:
Postb. 1942 Vika
0125 Oslo

Besøksadresse:
Dronning Mauds gate 10
0250 Oslo

Telefon:
+47 2193 9300

E-post:
firma@partnerrevisjon.no

Nettside:
www.partnerrevisjon.no

MEDLEM AV DEN NORSKE REVISORFORENING.