



ÅRSREGNSKAPET FOR REGNSKAPSÅRET 2023 - GENERELL INFORMASJON

Enheten

Organisasjonsnummer:	968 135 600
Organisasjonsform:	Forening/lag/innretning
Foretaksnavn:	STABÆK FOTBALL
Forretningsadresse:	Gamle Ringeriksvei 59 1357 BEKKESTUA

Regnskapsår

Årsregnskapets periode:	01.01.2023 - 31.12.2023
-------------------------	-------------------------

Konsern

Morselskap i konsern:	Nei
-----------------------	-----

Regnskapsregler

Regler for små foretak benyttet:	Nei
Benyttet ved utarbeidelsen av årsregnskapet til selskapet:	Regnskapslovens alminnelige regler

Årsregnskapet fastsatt av kompetent organ

Bekreftet av representant for selskapet:	BDO AS
Dato for fastsettelse av årsregnskapet:	06.03.2024

Grunnlag for avgivelse

År 2023: Årsregnskapet er elektronisk innlevert
År 2022: Tall er hentet fra elektronisk innlevert årsregnskap fra 2023

Det er ikke krav til at årsregnskapet m.v. som sendes til Regnskapsregisteret er undertegnet. Kontrollen på at dette er utført ligger hos revisor/enhetens øverste organ. Sikkerheten ivaretas ved at innsender har rolle/rettighet for innsending av årsregnskapet via Altinn, og ved at det bekreftes at årsregnskapet er fastsatt av kompetent organ.

Brønnøysundregistrene, 07.03.2025



Resultatregnskap

Beløp i: NOK	Note	2023	2022
RESULTATREGNSKAP			
Inntekter			
Salgsinntekt	2, 3	161 882 702	101 894 636
Annen driftsinntekt	2		
Sum inntekter		161 882 702	101 894 636
Kostnader			
Varekostnad	4		
Lønnskostnad	5	68 888 460	58 919 502
Avskrivning av driftsmidler og immaterielle eiendeler	6	1 183 355	937 006
Annen driftskostnad	3, 5	54 471 074	37 454 606
Sum kostnader		124 542 889	97 311 114
Driftsresultat		37 339 812	4 583 522
Finansinntekter og finanskostnader			
Renteinntekt fra foretak i samme konsern	7		
Annen finansinntekt	7	2 081 275	2 329 598
Sum finansinntekter		2 081 275	2 329 598
Rentekostnad til foretak i samme konsern	7		
Annen finanskostnad	7	38 842 300	5 730 553
Sum finanskostnader		38 842 300	5 730 553
Netto finans		-36 761 025	-3 400 955
Ordinært resultat før skattekostnad		578 787	1 182 568
Ordinært resultat etter skattekostnad		578 787	1 182 568
Årsresultat		578 787	1 182 568
Årsresultat etter minoritetsinteresser		578 787	1 182 568
Totalresultat		578 787	1 182 568
Overføringer og disponeringer			



Resultatregnskap

Beløp i: NOK	Note	2023	2022
Avsatt til annen egenkapital		578 787	1 182 568
Sum overføringer og disponeringer	8	578 787	1 182 568



Balanse

Beløp i: NOK	Note	2023	2022
BALANSE - EIENDELER			
Anleggsmidler			
Immaterielle eiendeler			
Varige driftsmidler			
Tomter, bygninger o.a. fast eiendom	6	1 156 434	2 021 678
Maskiner og anlegg	6		
Driftsløsøre, inventar o.a. utstyr	6, 9	788 755	188 466
Sum varige driftsmidler		1 945 189	2 210 144
Finansielle anleggsmidler			
Lån til foretak i samme konsern	10		
Lån til tilknyttet selskap og felles kontrollert virksomhet	10		
Sum anleggsmidler		1 945 189	2 210 144
Omløpsmidler			
Varer			
Lager av varer og annen beholdning	4	375 111	92 055
Sum varer		375 111	92 055
Fordringer			
Kundefordringer	10	26 481 527	12 737 360
Andre kortsiktige fordringer	3	11 195 073	5 188 172
Konsernfordringer	10		
Sum fordringer		37 676 600	17 925 532
Bankinnskudd, kontanter og lignende			
Bankinnskudd, kontanter o.l.	11	15 468 868	6 597 491
Sum bankinnskudd, kontanter og lignende		15 468 868	6 597 491
Sum omløpsmidler		53 520 579	24 615 077
SUM EIENDELER		55 465 768	26 825 221



Balanse

Beløp i: NOK	Note	2023	2022
BALANSE - EGENKAPITAL OG GJELD			
Egenkapital			
Innskutt egenkapital			
Aksjekapital	8		
Beholdning av egne aksjer	8		
Overkurs	8		
Annen innskutt egenkapital	8		
Opptjent egenkapital			
Fond	8	2 521 959	
Annen egenkapital	8	269 202	2 212 374
Sum opptjent egenkapital		2 791 161	2 212 374
Sum egenkapital		2 791 161	2 212 374
Gjeld			
Langsiktig gjeld			
Annen langsiktig gjeld			
Gjeld til kredittinstitusjoner	9	654 512	1 309 064
Øvrig langsiktig gjeld	9	786 666	866 060
Sum annen langsiktig gjeld		1 441 178	2 175 124
Sum langsiktig gjeld		1 441 178	2 175 124
Kortsiktig gjeld			
Gjeld til kredittinstitusjoner	9		
Leverandørgjeld		3 260 583	2 587 110
Betalbar skatt	12		
Skyldig offentlige avgifter		6 682 079	4 892 337
Kortsiktig konserngjeld	10	24 663 042	4 765 923
Annen kortsiktig gjeld	3	16 627 726	10 192 353
Sum kortsiktig gjeld		51 233 429	22 437 723
Sum gjeld		52 674 607	24 612 847
SUM EGENKAPITAL OG GJELD		55 465 768	26 825 221



BDO AS
Malmskriverveien 18
Postboks 455
1302 Sandvika

Uavhengig revisors beretning

Til generalforsamlingen i Stabæk Fotball

Konklusjon

Vi har revidert årsregnskapet til Stabæk Fotball.

Årsregnskapet består av:

- Balanse per 31. desember 2023,
- Resultatregnskap 2023
- Kontantstrømoppstilling for regnskapsåret avsluttet per 31. desember 2023
- Noter til årsregnskapet, herunder et sammendrag av viktige regnskapsprinsipper.

Etter vår mening:

- Oppfyller årsregnskapet gjeldende lovkrav, og
- Gir årsregnskapet et rettviseende bilde av klubbens finansielle stilling per 31. desember 2023 og av dets resultater og kontantstrømmer for regnskapsåret i samsvar med regnskapslovens regler og god regnskapsskikk i Norge.

Grunnlag for konklusjonen

Vi har gjennomført revisjonen i samsvar med International Standards on Auditing (ISA-ene). Våre oppgaver og plikter i henhold til disse standardene er beskrevet nedenfor under Revisors oppgaver og plikter ved revisjonen av årsregnskapet. Vi er uavhengige av klubben i samsvar med kravene i relevante lover og forskrifter i Norge og International Code of Ethics for Professional Accountants (inkludert internasjonale uavhengighetsstandarder) utstedt av International Ethics Standards Board for Accountants (IESBA-reglene), og vi har overholdt våre øvrige etiske forpliktelser i samsvar med disse kravene. Innhentet revisjonsbevis er etter vår vurdering tilstrekkelig og hensiktsmessig som grunnlag for vår konklusjon.

Annen informasjon

Styret og daglig leder (ledelsen) er ansvarlig for annen informasjon. Annen informasjon består av årsberetningen. Vår konklusjon om årsregnskapet ovenfor dekker ikke annen informasjon.

I forbindelse med revisjonen av årsregnskapet er det vår oppgave å lese annen informasjon. Formålet er å vurdere hvorvidt det foreligger vesentlig inkonsistens mellom annen informasjon og årsregnskapet og den kunnskap vi har opparbeidet oss under revisjonen av årsregnskapet, eller hvorvidt informasjon i annen informasjon ellers fremstår som vesentlig feil. Vi har plikt til å rapportere dersom annen informasjon fremstår som vesentlig feil. Vi har ingenting å rapportere i så henseende.

Konklusjon om årsberetningen

Basert på kunnskapen vi har opparbeidet oss i revisjonen, mener vi at årsberetningen

- er konsistent med årsregnskapet og
- inneholder de opplysninger som skal gis i henhold til gjeldende lovkrav.



Styret og daglig leders ansvar for årsregnskapet

Styret og daglig leder (ledelsen) er ansvarlig for å utarbeide årsregnskapet og for at det gir et rettviseende bilde i samsvar med regnskapslovens regler og god regnskapsskikk i Norge. Ledelsen er også ansvarlig for slik intern kontroll som den finner nødvendig for å kunne utarbeide et årsregnskap som ikke inneholder vesentlig feilinformasjon, verken som følge av misligheter eller utilsiktede feil.

Ved utarbeidelsen av årsregnskapet må ledelsen ta standpunkt til klubbens evne til fortsatt drift og opplyse om forhold av betydning for fortsatt drift. Forutsetningen om fortsatt drift skal legges til grunn for årsregnskapet så lenge det ikke er sannsynlig at virksomheten vil bli avviklet.

Revisors oppgaver og plikter ved revisjonen av årsregnskapet

Vårt mål er å oppnå betryggende sikkerhet for at årsregnskapet som helhet ikke inneholder vesentlig feilinformasjon, verken som følge av misligheter eller utilsiktede feil, og å avgi en revisjonsberetning som inneholder vår konklusjon. Betryggende sikkerhet er en høy grad av sikkerhet, men ingen garanti for at en revisjon utført i samsvar med ISA-ene, alltid vil avdekke vesentlig feilinformasjon. Feilinformasjon kan oppstå som følge av misligheter eller utilsiktede feil. Feilinformasjon er å anse som vesentlig dersom den enkeltvis eller samlet med rimelighet kan forventes å påvirke de økonomiske beslutningene som brukerne foretar på grunnlag av årsregnskapet.

For videre beskrivelse av revisors oppgaver og plikter vises det til:

<https://revisorforeningen.no/revisjonsberetninger>

BDO AS

Arve Garberg
statsautorisert revisor
(elektronisk signert)

Pemneo Dokumentnøkkel: 8F535-LM0NF-70SKJ-DHCQY-07HQG-6LCOJ



PENNEO

Signaturene i dette dokumentet er juridisk bindende. Dokument signert med "Penneo™ - sikker digital signatur". De signerende parter sin identitet er registrert, og er listet nedenfor.

"Med min signatur bekrefter jeg alle datoer og innholdet i dette dokument."

Arve Garberg

Partner

På vegne av: BDO AS

Serienummer: UN:NO-9578-5997-4-37045

IP: 188.95.xxx.xxx

2024-02-21 13:49:05 UTC



Penneo Dokumentnøkkel: 8F53S-LM0NF-70SKJ-DHCQY-07HQG-6LCOJ

Dokumentet er signert digitalt, med **Penneo.com**. Alle digitale signatur-data i dokumentet er sikret og validert av den datamaskin-utregnede hash-verdien av det opprinnelige dokument. Dokumentet er låst og tids-stemplet med et sertifikat fra en betrodd tredjepart. All kryptografisk bevis er integrert i denne PDF, for fremtidig validering (hvis nødvendig).

Hvordan bekrefter at dette dokumentet er originalen?

Dokumentet er beskyttet av ett Adobe CDS sertifikat. Når du åpner dokumentet i

Adobe Reader, skal du kunne se at dokumentet er sertifisert av **Penneo e-signature service <penneo@penneo.com>**. Dette garanterer at innholdet i dokumentet ikke har blitt endret.

Det er lett å kontrollere de kryptografiske beviser som er lokalisert inne i dokumentet, med Penneo validator - <https://penneo.com/validator>



Årsregnskap 2023 Stabæk Fotball

Styrets årsberetning
Resultatregnskap
Balanse
Noter til regnskapet
Kontantstrømoppstilling

Org.nr.: 968 135 600



Årsberetning 2023- STABÆK FOTBALL

Virksomhetens art og tilholdssted

STABÆK FOTBALL er en fotballklubb som holder til på Nadderud i Bærum kommune. Klubben har aktiviteter på både ungdoms-, bredde- og seniornivå. I 2024 vil A-lag herrer være i OBOS-ligaen mens A-lag kvinner vil være i Toppserien.

Organisasjon

Styret i Stabæk Fotball har bestått av Espen Moe (leder), Peer Christensen (nestleder), Lene Engebretsen, Jonas D. Benkow, Siri Nordeide Grønli, Tanja Heidenberg (styremedlemmer) og Christian Holter (varamedlem).

Klubbens administrasjon er ledet av Jon Tunold og delt inn i avdelinger for de ulike sportslige områdene; Dame og Herre A lag, Akademi jenter og gutter, Gatelag, Bredde og Samfunnsansvar.

Totalt sysselsetter klubben 79 årsverk. Jon Tunold takker for øvrig av februar 2024 og ny daglig leder er Stian Sunde (tiltrer våren 2024).

Stabæk Fotball har en felles operativ organisasjon med Stabæk Fotball AS.

Styrets arbeid

Styrets arbeid i 2023 har båret preg av en anstrengt økonomi med fokus på økonomisk forsvarlig drift. Imidlertid har noen spillersalg gjort at økonomien er under god kontroll og likviditeten akseptabel samtidig som stram styring og godt samarbeid med SFAS har bidratt til et resultat for året som forventet. I tillegg har arbeidet med nytt stadion vært høyt oppe på agendaen (siden 2013!) og endelig ser det ut til at det kan bli et positivt vedtak våren 2024 og ferdigstillelse til sesongstart 2026. For øvrig har styret behandlet løpende saker som naturlig tilligger et styre for derigjennom sikre forsvarlig drift.

Sportslig

A-lag herrer rykket dessverre ned til Obosligaen. Det var spenning helt til slutt, men med tap mot Haugesund i siste runde ble det dessverre nedrykk. Laget skiftet også trener underveis i sesongen, Lars Bohinen sluttet i august og Bob Bradley kom inn. Bradley vil for øvrig være trener de 2 neste årene, sammen med sin sønn Michael.

A-lag damer gjorde en god prestasjon ved å komme på 5 plass i Toppserien. Petter Belsvik var trener i sesongen, men har nå takket av. Trener de 2 neste årene vil være Janne Jönsson.

Rekruttlag herrer beholdt plassen i 3 divisjon, mens rekruttlag damer beholdt plassen i den nye og spissede 2. divisjon.

Det arbeides fortsatt godt i begge Akademiene og det er tatt opp flere unge lovende spillere, både jenter og gutter, i de respektive A-lags stallene. I tillegg har vi mange spillere på yngre landslag, både på jente- og guttesiden.

Det gode arbeidet med breddefotballen har fortsatt gjennom 2023 og det er nå over 800 spillere i Bredden.



Redegjørelse for årsregnskapet

Driften av klubben finansieres hovedsakelig gjennom samdriftsavtalen med Stabæk Fotball AS. Driftsresultatet i klubben for 2023 er på 37,3 mill. Årsresultat kr 575.787. Målsetninger for 2024 er at klubben leverer et positivt resultat for oppbygging av kapital til nødvendig utvikling av anlegg.

Samlet kontantstrøm fra driften i klubben var på 8,9 mill, hvorav 20 mill i økt gjeld til Stabæk Fotball AS (løpende mellomværende).

Utover den kortsiktige gjelden har klubben et lån i Sparebank1 som har siste avdrag i løpet av 2024, samt en forpliktelse knyttet til «Livsvarige sesongkort» på kr 786'.

Totalkapitalen var ved utgangen av året 55,5 mill, sammenlignet med 24,6 mill året før. Egenkapitalandelen pr. 31.12.2023 var 5%, sammenlignet med 8,2 % pr. 31.12.2022.

Fremtidig utvikling

Stabæk Fotball har, etter å ha realisert betydelige spillergevinster januar 2023 (gjelder særlig salg og videresalg av Gift Orban), relativt god økonomi ut 2024. Utestående etter salget av Emil Bohinen ble innbetalt av høsten 2023. I tillegg ventes det at det fysiske arbeidet med ny arena vil starte våren 2024 og dette vil ha en positiv føring på mer eller mindre alt som skjer i klubben, herunder fremtidige sponsorinntekter. Det er dog viktig å være klar over at det for Stabæk Fotball å flytte inn i nytt stadion også vil innebære betydelige kostnader, i form av investering i utstyr, kontormøbler og annet som følger med en flytting. Det er derfor viktig at det avsettes midler til slike, kommende kostnader.

Det er viktig at klubben fortsetter sitt gode arbeid med å utvikle talenter både på gutte- og jentesiden, dette vil være avgjørende i forhold til både omdømme og økonomi. En slik satsning er også i tråd med klubbens strategi og DNA.

Finansiell risiko

Stabæk Fotball er lite eksponert for finansiell risiko med unntak der spillersalg gjøres til utlandet og betaling skjer over flere år og i utenlandsk valuta. I slike tilfeller vurderes valutaforsikring fra gang til gang, i samråd med våre finansielle partnere.

Markedet for fotball generelt er bra og interessen økende. Dette bidrar til bl.a. bedre medieavtaler, noe som kommer toppklubbene, herunder Stabæk Fotball, til gode. Men økt tilgang til penger bidrar også til økte kostnader, særlig spillerlønninger. Spillerlønningen, både for herrer og kvinner, har skutt i været de siste årene. Tilsvarende har skjedd med overgangssummer. Nettopp derfor er det viktig å være dyktig i spillerlogistikk, noe vi i Stabæk til enhver tid tilstreber.

Stabæk Fotball vil innen utgangen av 2024 ikke lenger ha rentebærende langsiktig gjeld og er derfor lite påvirket av renteøkninger.

Risikoen for tap på fordringer er vurdert som lav. Dersom en kjøpende klubb ikke overholder sine forpliktelser, er det mekanismer i UEFA som gjør at lisensen kan bli inndratt. Så dette er et effektivt instrument og hovedårsaken til at det er veldig sjelden det blir tap på fordringer i Stabæk Fotball.

Etter spillersalg og inntekter av videresalg i 2023 vurderer Stabæk Fotball likviditeten i klubben som god. Imidlertid er det å drive en fotballklubb en evig utfordring slik at det er avgjørende med kontinuerlig, stram styring. Nå har klubben fått litt pusterom og med gode spillerstaller både på dame- og herrelaget, et nytt stadion underveis og godt arbeid på Akademiene, må det antas at det vil skal kunne opprettholde en ok likviditet fremover.



Klubben har pr i dag ikke styreforsikring, men dette er noe som vurderes fortløpende.

Fortsatt drift

Grunnlaget for styrets konklusjon om fortsatt drift er basert på den plattform dagens drift er etablert på, den gode dialogen med SFAS, innsalg av sponsorkontrakter for 2024, et konservativt anslag på inntekter og mulighetene for realisering av merverdier i spillertroppen knyttet til A-lag Herrer. I tillegg er det i ferd med å åpne seg et marked for salg av spillere innen kvinnefotballen og SFK ønsker å være en aktiv aktør i dette markedet. Til orientering ble 3 spillere fra SFK solgt i 2023, total salgssum ca kr 1 000 000.

Resultatdisponering

Styret foreslår følgende disponering av årsresultatet i STABÆK FOTBALL:

Annen egenkapital 578.787

Totalt disponert 578.787

Arbeidsmiljø

Klubben anser arbeidsmiljøet for godt og det har vært en positiv utvikling gjennom 2023 som vi ser fortsetter inn i 2024. Det har ikke vært vesentlig sykefravær i perioden, sykefraværet utgjør ca 7.600 timer (5,6%) mot ca. 5.300 timer (4,1%) i 2022. Sykefraværet er i all hovedsak blant spillere på A-lagene, hvorav en langtidsskade.

Det har ikke vært skader eller ulykker blant klubbens ansatte, utover ordinære og påregnelige skader knyttet til fotball.

Likestilling og diskriminering

Den faktiske fordelingen mellom kvinner og menn for de ansatte (omregnet i heltids-stilling) er 16 kvinner og 63 menn, og for klubbens styre har fordelingen vært 3 kvinner og 3 menn. Etter klubbens oppfatning er gjeldende regelverk med hensyn til likestilling og diskriminering ivarettatt.

Det er heller ingen identifiserte underliggende kjønnsforskjeller knyttet til verken foreldrepermisjoner eller sykefravær. Gjennomsnittslønnen for kvinner ligger likt med gjennomsnittslønnen for menn innenfor sammenlignbare stillingsnivåer og erfaringsbakgrunn.

Klubben arbeider aktivt med å fremme likestilling, sikre like muligheter og hindre diskriminering. Karriereutviklingsmuligheter gis og rekruttering skjer basert på kriterier som er uavhengige av kjønn, etnisitet, seksuell legning mv., og vil ha et særlig fokus i den videre utviklingen og veksten i selskapet. Det kan også nevnes at det er flere forskjellige nasjonaliteter blant selskapets ansatte.

Ytre miljø

Klubben jobber kontinuerlig med å kartlegge hvilke faktorer som har påvirkning på ytre miljø og iverksetter tiltak for å redusere disse faktorene.



Apenhetsloven

Loven er kun vedtatt i Norge. Styret drøftet nivå og prosess for oss som klubb. Styret har vedtatt å følge forslaget fra administrasjonen om å kartlegge hvor de største risikoene ligger basert på landsrisiko, bransjerisiko, produktorisiko og intern risiko. <https://www.stabak.no/nyheter/apenhetsloven>

Bærekraft


Klubben har fokus på å bidra til å nå FN's Bærekraftsmål, både gjennom egen virksomhet og i samarbeid med partnere. Det området klubben har arbeidet mest med er bærekraftsmål nummer 3 «God helse og livskvalitet». Stabæk Fotball startet for ca. 5 år siden tiltaket #psyksgod hvor vi har satt et ekstra fokus på psykisk helse hos barn og unge. Her har vi gjennom flere år samarbeidet med bl.a. Rådet for psykisk helse og organisasjonen MOT.

Arbeidet rundt vårt Gatelag (10 års jubileum i 2023) er et viktig tiltak for mennesker med rusrelaterte utfordringer og som skal bidra til at deltakerne kommer seg bort fra rusen og inn i fast jobb eller skole.


Klubben har i løpet av året også startet prosjektet «Stabæksjansen» knyttet til forbyggende arbeid blant ungdom.

Den siste tiden har vi også satt et ekstra fokus på tiltak innenfor klima og miljø. I 2023 har vi inngått et samarbeid med Ragn-Sells AS, som skal bidra til å gjøre Nadderud og klubben mer miljøvennlig bl.a. ved bedre håndtering av avfall. Stabæk Fotball ble i 2023 en del av et felles bærekraftstiltak i samarbeide med FN og Norges Fotball Forbund gjennom «Football for the Goals». Dette blir en viktig strategisk bærebjelke i klubben fremover.


Nadderud, 15. februar 2024




Espen Moe
Styreleder




Per Christensen
Nestleder




Tanja Heidenberg
Styremedlem




Siri Nordeide Grønli
Styremedlem



Jonas D Benkow
Styremedlem



Lene Engebrøt
Styremedlem



Jon Geir Tunold
Daglig leder



Resultatregnskap

Stabæk Fotball

Driftsinntekter og driftskostnader	Note	2023	2022
Salgsinntekt	2, 3	161 882 702	101 894 636
Sum driftsinntekter		161 882 702	101 894 636
Lønnskostnad	5	68 888 460	58 919 502
Avskrivning av driftsmidler og immaterielle eiendeler	6	1 183 355	937 006
Annen driftskostnad	3, 5	54 471 074	37 454 606
Sum driftskostnader		124 542 889	97 311 114
Driftsresultat		37 339 812	4 583 522
Finansinntekter og finanskostnader			
Annen finansinntekt	7	2 081 275	2 329 598
Annen finanskostnad	7	38 842 300	5 730 553
Resultat av finansposter		-36 761 025	-3 400 955
Årsresultat		578 787	1 182 568
Avsatt til annen egenkapital		578 787	1 182 568
Sum overføringer	8	578 787	1 182 568



Balanse Stabæk Fotball

Eiendeler	Note	2023	2022
Anleggsmidler			
<i>Varige driftsmidler</i>			
Tomter, bygninger o.a. fast eiendom	6	1 156 434	2 021 678
Driftsløsøre, inventar o.a. utstyr	6, 9	788 755	188 466
Sum varige driftsmidler		1 945 189	2 210 144
Sum anleggsmidler		1 945 189	2 210 144
Omløpsmidler			
<i>Varer</i>			
Lager av varer og annen beholdning	4	375 111	92 055
Sum varer		375 111	92 055
<i>Fordringer</i>			
Kundefordringer	10	26 481 527	12 737 360
Andre kortsiktige fordringer	3	11 195 073	5 188 172
Sum fordringer		37 676 600	17 925 532
<i>Bankinnskudd, kontanter o.l</i>			
Bankinnskudd, kontanter o.l.	11	15 468 868	6 597 491
Sum bankinnskudd, kontanter o.l		15 468 868	6 597 491
Sum omløpsmidler		53 520 579	24 615 077
Sum eiendeler		55 465 768	26 825 221




Balanse


Stabæk Fotball

Egenkapital og gjeld	Note	2023	2022
Egenkapital			
<i>Opptjent egenkapital</i>			
Fond	8	2 521 959	0
Annen egenkapital	8	269 202	2 212 374
Sum opptjent egenkapital		2 791 161	2 212 374
Sum egenkapital		2 791 161	2 212 374
Gjeld			
<i>Annen langsiktig gjeld</i>			
Gjeld til kredittinstitusjoner	9	654 512	1 309 064
Øvrig langsiktig gjeld	9	786 666	866 060
Sum annen langsiktig gjeld		1 441 178	2 175 124
<i>Kortsiktig gjeld</i>			
Leverandørgjeld		3 260 583	2 587 110
Skyldig offentlige avgifter		6 682 079	4 892 337
Gjeld til Stabæk Fotball AS	10	24 663 042	4 765 923
Annen kortsiktig gjeld	3	16 627 726	10 192 353
Sum kortsiktig gjeld		51 233 429	22 437 723
Sum gjeld		52 674 607	24 612 847
Sum egenkapital og gjeld		55 465 768	26 825 221


Bekkestua, den 15/2-2024



Jon Geir Tunold
daglig leder


Espen Moe
Styreleder


Peer Christensen
Nestleder


Tanja Heidenberg
Styremedlem


Siri Nordeide Grønli
Styremedlem


Jonas D Benkow
Styremedlem


Lene Engebretsen
Styremedlem



Noter til regnskapet 2023

Regnskapsprinsipper

Årsregnskapet er satt opp i samsvar med regnskapsloven og god regnskapsskikk for øvrige foretak. Forutsetningen om fortsatt drift er lagt til grunn ved utarbeidelsen.

Bruk av estimater

Utarbeidelse av regnskap i samsvar med regnskapsloven krever bruk av estimater. Videre krever anvendelse av selskapets regnskapsprinsipper at ledelsen må utøve skjønn. Områder som i stor grad inneholder slike skjønnsmessige vurderinger, høy grad av kompleksitet, eller områder hvor forutsetninger og estimater er vesentlige for årsregnskapet, er beskrevet i notene.

Salgsinntekter

Inntekter ved salg av varer og tjenester vurderes til virkelig verdi av vederlaget, netto etter fradrag for merverdiavgift, returer, rabatter og andre avslag.

Klassifisering og vurdering av balanseposter

Eiendeler bestemt til varig eie eller bruk er klassifisert som anleggsmidler. Anleggsmidler er vurdert til anskaffelseskost. Omløpsmidler og kortsiktig gjeld omfatter normalt poster som forfaller til betaling innen ett år etter balansedagen, samt poster som knytter seg til varekretsløpet. Omløpsmidler vurderes til laveste verdi av anskaffelseskost og antatt virkelig verdi. Fordringer klassifiseres som omløpsmidler hvis de skal tilbakebetales i løpet av ett år. For gjeld er analoge kriterier lagt til grunn. Første års avdrag på langsiktige fordringer og langsiktig gjeld klassifiseres likevel ikke som omløpsmiddel og kortsiktig gjeld. Enkelte poster er vurdert etter andre regler.

Varige driftsmidler

Varige driftsmidler balanseføres og avskrives lineært til restverdi over driftsmidlenes forventede utnyttbare levetid. Ved endring i avskrivningsplan fordeles virkningen over gjenværende avskrivningstid ("knekkpunktmetoden"). Vedlikehold av driftsmidler kostnadsføres løpende. Påkostninger eller forbedringer tillegges driftsmidlets kostpris og avskrives i takt med driftsmidlet. Skillet mellom vedlikehold og påkostning/forbedring regnes i forhold til driftsmidlets stand ved kjøp av driftsmidlet.

Leide (leasede) driftsmidler balanseføres som driftsmidler hvis leiekontrakten anses som finansiell. Utgifter til leie av øvrige driftsmidler kostnadsføres som operasjonell. Forskuddsbetalinger balanseføres som forskuddsbetalt kostnad, og fordeles over leieperioden.

Varer

Lager av innkjøpte varer er vurdert til det laveste av anskaffelseskost etter FIFO-prinsippet, og netto salgsverdi. Egentilvirkede ferdigvarer og varer under tilvirkning vurderes til variabel tilvirkningskost.

Fordringer

Kundefordringer og andre fordringer er oppført i balansen til pålydende etter fradrag for avsetning til forventet tap. Avsetning for tap gjøres på grunnlag av individuelle vurderinger av de enkelte fordringene. I tillegg gjøres det for øvrige kundefordringer en uspesifisert avsetning for å dekke antatt tap.

Pensjoner

Idrettslaget er pliktig til å ha tjenestepensjonsordning etter lov om obligatorisk tjenestepensjon. Idrettslagets pensjonsordninger tilfredsstiller kravene i denne lov. Innbetalte innskudd til pensjonsordningen er kostnadsført i regnskapet etterhvert som det er innbetalt.

Skatt

Idrettsklubben er ikke skattepliktig.

Valuta

Pengeposter i utenlandsk valuta er omregnet til balansedagens kurs.

Kontantstrømoppstilling



Noter til regnskapet 2023

Kontantstrømoppstillingen utarbeides etter den indirekte metoden. Kontanter og kontantekvivalenter omfatter kontanter, bankinnskudd og andre kortsiktige likvide plasseringer som umiddelbart og med uvesentlig kursrisiko kan konverteres til kjente kontantbeløp og med gjenværende løpetid mindre enn tre måneder fra anskaffelsesdato.

Note 2 Salgsinntekter

Per virksomhetsområde	2023	2022
Media NTF	29 088 144	13 855 951
Medlemsinntekter og aktivitetsinntekter	12 514 342	11 577 633
Spillersalg	59 339 299	14 083 332
Tilskudd, gaver mm	8 104 356	6 815 361
Samarbeidsavtale Stabæk Fotball AS	29 510 665	41 161 204
Andre inntekter	23 325 896	14 401 155
Sum	161 882 702	101 894 636

Geografisk fordeling	2023	2022
Norge	161 882 702	101 894 636
Sum	161 882 702	101 894 636

Note 3 Forpliktelser og rettigheter ved spillerkjøp/spillersalg som ikke er opptatt i idrettslagets balanse

Stabæk Fotball har i forbindelse med kjøp av spillere garantert selgende klubb ytterligere oppgjør etter et gitt antall spilte kamper eller ved videresalg. Ved salg av spillere har Stabæk Fotball rett til ytterligere oppgjør etter et gitt antall spilte kamper eller ved videresalg. Inntektene/kostnadene tas først når antall kamper er spilt eller videresalg er gjennomført.

De økonomiske rettighetene til spillerne i Stabæk Fotball er eid av Stabæk Fotball AS, således vil disse latente forpliktelsene og latente gevinstene viderebelastes/godskrives fra Stabæk Fotball og til Stabæk Fotball AS når dette er aktuelt

Note 4 Varer

	2023	2022
Innkjøpte handelsvarer	375 111	92 055
Sum	375 111	92 055



Noter til regnskapet 2023

Note 5 Lønnskostnader, antall ansatte, godtgjørelser, lån til ansatte mm

Lønnskostnader	2023	2022
Lønninger	56 795 332	48 408 381
Arbeidsgiveravgift	8 032 383	7 322 389
Pensjonskostnader	1 609 973	1 522 356
Andre ytelser	2 450 772	1 666 377
Sum	68 888 460	58 919 502

Gjennomsnittlig antall årsverk sysselsatt i regnskapsåret 79 75

Ytelser til ledende personer	Daglig leder	Styret
Lønn	1 152 018	0
Pensjonsutgifter	0	0
Styrehonorar	0	0
Annen godtgjørelse	4 530	0
Sum	1 156 548	0

Det er ikke gitt lån/sikkerhetsstillelse til daglig leder, styrets leder eller andre nærstående parter.

OTP

Idrettslaget er pliktig til å ha tjenstepensjonsordning etter lov om obligatorisk tjenstepensjon. Idrettslagets pensjonsordninger tilfredsstiller kravene i denne lov.

Revisor

Kostnadsført honorar til revisor for 2023 utgjør kr 120 510 ekskl.mva.

Lovpålagt revisjon	112 587
Andre tjenester	7 923
Sum honorar til revisor	120 510

Note 6 Varige driftsmidler

	Bane og anlegg	Driftsløsøre, inventar o.a utstyr	Totalt
Anskaffelseskost 01.01	9 934 722	935 595	10 870 317
Tilgang	0	918 400	918 400
Avgang	0	0	0
Anskaffelseskost 31.12	9 934 722	1 853 995	11 788 717
Akk. av-/nedskrivninger 31.12	-8 778 288	-1 065 240	-9 843 528
Balansført verdi 31.12	1 156 434	788 755	1 945 189
Årets avskrivninger	865 244	318 111	1 183 355
Avskrivningsplan	Lineær	Lineær	
Økonomisk levetid	7-15 år	3-5 år	

Stabæk Fotball

Side 7



Noter til regnskapet 2023

Note 7 Spesifikasjon av finansinntekter og finanskostnader

Finansinntekter	2023	2022
Annen finansinntekt	12 562	388 303
Valutagevinst (Agio)	2 068 713	1 941 295
Sum finansinntekter	2 081 275	2 329 598

Finanskostnader	2023	2022
Annen finanskostnad	38 842 300	5 308 939
Valutatap (Disagio)	183 988	421 614
Sum finanskostnader	39 026 288	5 730 553

Av finanskostnadene for 2023 dreier kr 38 986 393,- seg om forhold forbundet med spillersalg gjennomført i 2023. Kostnadene er opprinnelig inntekt som er overført til Stabæk Fotball AS i henhold til samarbeidsavtale og som videre fremkommer som finanskostnad i Stabæk Fotball.

Note 8 Egenkapital

	Annen egenkapital	Utviklingsfond	Cup og aktivitetsfond	Anleggfond	Sum egenkapital
Pr. 01.01.	2 212 374	0	0	0	2 212 374
Omfordeling fond ihht årsmøte mars 2023	-1 800 000	200 000	500 000	1 100 000	0
Disponering fond 2023	-721 959	100 000	236 459	385 500	0
Årest sresultat	578 787	0	0	0	578 787
Pr. 31.12.	269 202	300 000	736 459	1 485 500	2 791 161

Utskilling av fond på MNOK 2,52 er gått til 3 ulike fond:

- Cup og aktivitetsfond: skal finansieres fremover av dugnader i breddefotballen og er en sikring av midler for å øke engasjement og deltakelse på dugnader.
- Anleggfond: skal benyttes til flere flater for breddefotballen i fremtiden.
- Utviklingsfond: er kommet på plass for å sikre selvstendige beslutninger for breddefotballen



Noter til regnskapet 2023

Note 9 Fordringer, gjeld, pantstillelser og garantier m.v

	2023	2022
Langsiktig gjeld med forfall senere enn fem år	0	0
Gjeld som er sikret ved pant o.l.	2023	2022
Gjeld til kredittinstitusjoner	-654 512	-1 309 064
Øvrig langsiktig gjeld	-786 666	-866 060
Sum	-1 441 178	-2 175 124
Balansført verdi av pantsatte eiendeler	2023	2022
Driftsløsøre, inventar og utstyr	0	0
Sum	0	0

Det er ikke tatt pant i klubbens eiendeler, men banken har motregningsrett mot klubbens øvrige konti. Av bokført annen langsiktig gjeld utgjør kr 786 665,- forhåndssolgte livstids sesongkort.

Note 10 Mellomværende med selskap i samme konsern

Mellomværende med nærstående	2023	2022
SFK egen gjeld til Stabæk Fotball AS	3 219 694	2 478 837
Kortsiktig gjeld Stabæk Fotball AS	21 443 348	2 287 086

Note 11 Bankinnskudd

	2023	2022
Bundne skattetrekkmidler	2 101 759	1 923 128

Note 12 Skatt

Som idrettslag er klubben ikke skattepliktig.



Stabæk Fotball

KONTANTSTRØMSOPPSTILLING 2023

	2023	2022
Kontantstrøm fra driften:		
Res. før skattekostnad på ordinære og e.o. poster	578 788	1 182 567
Periodens betalte skatt	0	0
Avskrivninger	1 183 355	937 006
Nedskrivninger	0	0
Netto tap/gevinst ved salg av aksjer/driftsmidler	0	0
Egenkapitaltransaksjoner	0	0
Endring ifm bruk av egenkapitalmetoden	0	0
Endring i varelager	-283 056	25 534
Endring i kundefordringer	-13 744 167	20 276 622
Endring i leverandørgjeld	673 473	-1 266 362
Endring i annen gjeld/fordringer	22 115 330	-33 065 323
Netto kontantstrøm fra driften	10 523 723	-11 909 956
Kontantstrøm fra investeringsaktiviteter:		
Innbetaling ved salg av varige driftsmidler	0	0
Utbetaling ved kjøp av varige driftsmidler	-918 400	-137 439
Innbetaling ved salg av aksjer/obligasjoner	0	0
Utbetaling ved kjøp av aksjer/obligasjoner	0	0
Netto endring langsiktige fordringer	0	0
Netto kontantstrøm investeringsaktiviteter	-918 400	-137 439
Netto kontantstrøm fra virksomheten	9 605 323	-12 047 395
Kontantstrøm fra finansieringsaktiviteter:		
Endring av langsiktig gjeld	-733 946	-733 946
Endring kassakreditt	0	0
Mottatt konsernbidrag/utbytte	0	0
Utbetaling ved utbytte	0	0
Andre endringer	0	0
Innbetaling av ny egenkapital / kjøp og salg egne aksjer	0	0
Netto kontantstrøm fra finansaktivitet	-733 946	-733 946
Kontanter og kontantekvivalenter:		
Netto endring i kontanter ol.	8 871 377	-12 781 341
Beholdning kontanter ol. ved 01.01	6 597 491	19 378 832
Beholdning kontanter ol. ved 31.12	15 468 868	6 597 491