



ÅRSREGNSKAPET FOR REGNSKAPSÅRET 2019 - GENERELL INFORMASJON

Enheten

Organisasjonsnummer: 999 647 707
Organisasjonsform: Aksjeselskap
Foretaksnavn: LEIRMÆLEN AS
Forretningsadresse: Carl Lønseths veg 12
7058 JAKOBSLI

Regnskapsår

Årsregnskapets periode: 01.01.2019 - 31.12.2019

Konsern

Morselskap i konsern: Nei

Regnskapsregler

Regler for små foretak benyttet: Ja
Benyttet ved utarbeidelsen av årsregnskapet til selskapet: Regnskapslovens alminnelige regler

Årsregnskapet fastsatt av kompetent organ

Bekreftet av representant for selskapet: Thomas Verkland
Dato for fastsettelse av årsregnskapet: 25.08.2020

Grunnlag for avgivelse

År 2019: Årsregnskapet er elektronisk innlevert
År 2018: Tall er hentet fra elektronisk innlevert årsregnskap fra 2019

Det er ikke krav til at årsregnskapet m.v. som sendes til Regnskapsregisteret er undertegnet. Kontrollen på at dette er utført ligger hos revisor/enhetens øverste organ. Sikkerheten ivaretas ved at innsender har rolle/rettighet for innsending av årsregnskapet via Altinn, og ved at det bekreftes at årsregnskapet er fastsatt av kompetent organ.

Brønnøysundregistrene, 11.06.2021



Resultatregnskap

Beløp i: NOK	Note	2019	2018
RESULTATREGNSKAP			
Inntekter			
Salgsinntekt		42 674	40 840
Sum inntekter		42 674	40 840
Kostnader			
Lønnskostnad	4		
Annen driftskostnad		121 775	117 213
Sum kostnader		121 775	117 213
Driftsresultat		-79 101	-76 373
Finansinntekter og finanskostnader			
Annen renteinntekt		4	8
Annen finansinntekt		150 000	100 045
Sum finansinntekter		150 004	100 053
Annen rentekostnad		30	
Annen finanskostnad			590
Sum finanskostnader		30	590
Netto finans		149 974	99 463
Ordinært resultat før skattekostnad		70 873	23 090
Skattekostnad på ordinært resultat	6		
Ordinært resultat etter skattekostnad		70 873	23 090
Årsresultat	2	70 873	23 090
Årsresultat etter minoritetsinteresser		70 873	23 090
Totalresultat		70 873	23 090
Overføringer og disponeringer			
Udekket tap		70 873	23 090
Sum overføringer og disponeringer		70 873	23 090



Resultatregnskap

Beløp i: NOK	Note	2019	2018
---------------------	-------------	-------------	-------------



Balanse

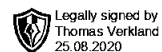
Beløp i: NOK	Note	2019	2018
BALANSE - EIENDELER			
Anleggsmidler			
Immaterielle eiendeler			
Utsatt skattefordel	6		
Finansielle anleggsmidler			
Investering i datterselskap	5		
Investering i annet foretak i samme konsern	5		
Investeringer i aksjer og andeler		10 000	10 000
Andre langsiktige fordringer		39 286	78 571
Sum finansielle anleggsmidler		49 286	88 571
Sum anleggsmidler		49 286	88 571
Omløpsmidler			
Varer			
Fordringer			
Kundefordringer		150 000	1 500
Andre kortsiktige fordringer		5 093	4 642
Sum fordringer		155 093	6 142
Investeringer			
Aksjer og andeler i foretak i samme konsern	5		
Bankinnskudd, kontanter og lignende			
Bankinnskudd, kontanter o.l.		318	797
Sum bankinnskudd, kontanter og lignende		318	797
Sum omløpsmidler		155 411	6 939
SUM EIENDELER		204 697	95 511

BALANSE - EGENKAPITAL OG GJELD



Balanse

Beløp i: NOK	Note	2019	2018
Egenkapital			
Innskutt egenkapital			
Aksjekapital	1	30 000	30 000
Beholdning av egne aksjer	1		
Annen innskutt egenkapital		-8 166	-8 166
Sum innskutt egenkapital		21 834	21 834
Opptjent egenkapital			
Udekket tap		209 437	280 310
Sum opptjent egenkapital		-209 437	-280 310
Sum egenkapital	2	-187 603	-258 476
Gjeld			
Langsiktig gjeld			
Utsatt skatt	6		
Annen langsiktig gjeld			
Øvrig langsiktig gjeld	3	392 300	353 987
Sum annen langsiktig gjeld		392 300	353 987
Sum langsiktig gjeld		392 300	353 987
Betalbar skatt	6		
Sum gjeld		392 300	353 987
SUM EGENKAPITAL OG GJELD		204 697	95 511



Årsregnskap 2019

Leirmælen AS

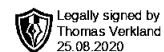
Org.nr. 999 647 707



RESULTATREGNSKAP

LEIRMÆLEN AS

DRIFTSINNETEKTER OG DRIFTSKOSTNADER	Note	2019	2018
Salgsinntekt		42 674	40 840
Sum driftsinntekter		42 674	40 840
Annen driftskostnad		121 775	117 213
Sum driftskostnader		121 775	117 213
Driftsresultat		-79 101	-76 373
FINANSINNETEKTER OG FINANSKOSTNADER			
Annen renteinntekt		4	8
Annen finansinntekt		150 000	100 045
Annen rentekostnad		30	0
Annen finanskostnad		0	590
Resultat av finansposter		149 974	99 463
Ordinært resultat før skattekostnad		70 873	23 090
Skattekostnad på ordinært resultat	6	0	0
Ordinært resultat		70 873	23 090
EKSTRAORDINÆRE INNETEKTER OG KOSTNADER			
Årsresultat	2	70 873	23 090
OVERFØRINGER			
Overført til udekket tap		-70 873	-23 090
Sum overføringer		70 873	23 090



BALANSE

LEIRMÆLEN AS

EIENDELER	Note	2019	2018
ANLEGGSMIDLER			
VARIGE DRIFTSMIDLER			
FINANSIELLE ANLEGGSMIDLER			
Investeringer i aksjer og andeler		10 000	10 000
Andre langsiktige fordringer		39 286	78 571
Sum finansielle anleggsmidler		49 286	88 571
Sum anleggsmidler		49 286	88 571
OMLØPSMIDLER			
FORDRINGER			
Kundefordringer		150 000	1 500
Andre kortsiktige fordringer		5 093	4 642
Sum fordringer		155 093	6 142
INVESTERINGER			
Bankinnskudd, kontanter o.l.		318	797
Sum omløpsmidler		155 411	6 939
Sum eiendeler		204 697	95 511



BALANSE

LEIRMÆLEN AS

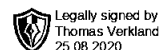
EGENKAPITAL OG GJELD	Note	2019	2018
INNSKUTT EGENKAPITAL			
Aksjekapital	1	30 000	30 000
Annen innskutt egenkapital		-8 166	-8 166
Sum innskutt egenkapital		21 834	21 834
OPPTJENT EGENKAPITAL			
Udekket tap		-209 437	-280 310
Sum opptjent egenkapital		-209 437	-280 310
Sum egenkapital	2	-187 603	-258 476
GJELD			
ANNEN LANGSIKTIG GJELD			
Øvrig langsiktig gjeld	3	392 300	353 987
Sum annen langsiktig gjeld		392 300	353 987
KORTSIKTIG GJELD			
Sum gjeld		392 300	353 987
Sum egenkapital og gjeld		204 697	95 511

Trondheim, den ____/____-2020
Styret i Leirmælen AS

Thomas Verkland
styreleder



Leirmælen AS Noter til årsregnskap 2019



Regnskapsprinsipper

Årsregnskapet er satt opp i samsvar med regnskapsloven og NRS 8 - God regnskapsskikk for små foretak.

Driftsinntekter

Inntektsføring ved salg av varer skjer på leveringstidspunktet. Tjenester inntektsføres etter hvert som de leveres.

Skatt

Skattekostnaden i resultatregnskapet omfatter både periodens betalbare skatt og endring i utsatt skatt. Utsatt skatt er beregnet med 22 % på grunnlag av de midlertidige forskjeller som eksisterer mellom regnskapsmessige og skattemessige verdier, samt ligningsmessig underskudd til fremføring ved utgangen av regnskapsåret. Skatteøkende og skattereduserende midlertidige forskjeller som reverserer eller kan reverseres i samme periode er utlignet og nettoført.

Klassifisering og vurdering av omløpsmidler


Omløpsmidler og kortsiktig gjeld omfatter normalt poster som forfaller til betaling innen ett år etter balansedagen, samt poster som knytter seg til varekretsløpet. Omløpsmidler vurderes til laveste verdi av anskaffelseskost og virkelig verdi.

Fordringer

Kundefordringer og andre fordringer oppføres til pålydende etter fradrag for avsetning til forventet tap. Avsetning til tap gjøres på grunnlag av en individuell vurdering av de enkelte fordringene.



Leirmælen AS Noter til årsregnskap 2019

 Legally signed by
Thomas Verkland
25.08.2020

Note 1 Aksjonærer

Aksjekapitalen i Leirmælen AS pr. 31.12 består av:

	Antall	Pålydende	Bokført
Ordinære aksjer	30	1 000,00	30 000
Sum	30		30 000

Eierstruktur

De største aksjonærene i % pr. 31.12 var:

	Ordinære	Eierandel	Stemmeandel
Thomas Verkland	30	100,0	100,0
Totalt antall aksjer	30	100,0	100,0

Aksjer og opsjoner eiet av medlemmer i styret og daglig leder:

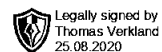
Navn	Verv	Ordinære
Thomas Verkland	styreleder	30

Note 2 Egenkapital

	Aksjekapital	Annen egenkapital	Udekket tap	Sum egenkapital
Egenkapital Pr. 01.01.2019	30 000	- 8 166	- 280 310	-258 476
Årets resultat			70 873	70 873
Pr. 31.12.2019	30 000	-8 166	-209 437	-187 603



Leirmælen AS Noter til årsregnskap 2019



Note 3 – Nærstående parter

	2019	2018
Langsiktig Gjeld til eier:	392 300	353 987

Note 4 Lønnskostnader

Leirmælen AS har ikke hatt lønns- eller personalkostnader i 2019 og det foreligger heller ingen slike forpliktelser.

Note 5 Datterselskap, TS og FKV

	Kontor- kommune	Eier- andel	Andel egenkapital	Andel resultat
DS/FKV/TS				
Carl Lønseths vei 6 & 8 AS	Trondheim	33,3%	31 657	56 056
Sum			31 657	56 056



Leirmælen AS Noter til årsregnskap 2019

Note 6 Skatt

Årets skattekostnad	2019	2018
Resultatført skatt på ordinært resultat:		
Betalbar skatt	0	0
Endring i utsatt skattefordel	0	0
Skattekostnad ordinært resultat	0	0
Skattepliktig inntekt:		
Ordinært resultat før skatt	70 873	23 090
Permanente forskjeller	-150 000	-97 000
Endring i midlertidige forskjeller	-3 166	0
Skattepliktig inntekt	-82 293	-73 910
Betalbar skatt i balansen:		
Betalbar skatt på årets resultat	0	0
Sum betalbar skatt i balansen	0	0

Skatteeffekten av midlertidige forskjeller og underskudd til fremføring som har gitt opphav til utsatt skatt og utsatte skattefordeler, spesifisert på typer av midlertidige forskjeller:

	2019	2018	Endring
Fordringer	-3 580	-6 746	-3 166
Sum	-3 580	-6 746	-3 166
Inntektsført avsatt utbytte	4 500	0	-4 500
Akkumulert fremførbart underskudd	-461 023	-378 730	82 293
Inngår ikke i beregningen av utsatt skatt	460 103	385 476	-74 627
Grunnlag for utsatt skattefordel	0	0	0
Utsatt skattefordel (22 %)	0	0	0

I henhold til God regnskapsskikk for små foretak balanseføres ikke utsatt skattefordel.