



## ÅRSREGNSKAPET FOR REGNSKAPSÅRET 2020 - GENERELL INFORMASJON

### Enheten

Organisasjonsnummer:	986 997 873
Organisasjonsform:	Aksjeselskap
Foretaksnavn:	FANØYVÅG AS
Forretningsadresse:	Fanøy 6917 BATALDEN

### Regnskapsår

Årsregnskapets periode:	01.01.2020 - 31.12.2020
-------------------------	-------------------------

### Konsern

Morselskap i konsern:	Ja
Konsernregnskap lagt ved:	Nei

### Regnskapsregler

Regler for små foretak benyttet:	Ja
Benyttet ved utarbeidelsen av årsregnskapet til selskapet:	Regnskapslovens alminnelige regler

### Årsregnskapet fastsatt av kompetent organ

Bekreftet av representant for selskapet:	Jonny Seljeseth
Dato for fastsettelse av årsregnskapet:	27.08.2021

### Grunnlag for avgivelse

År 2020: Årsregnskapet er elektronisk innlevert  
År 2019: Tall er hentet fra elektronisk innlevert årsregnskap fra 2020

*Det er ikke krav til at årsregnskapet m.v. som sendes til Regnskapsregisteret er undertegnet. Kontrollen på at dette er utført ligger hos revisor/enhetens øverste organ. Sikkerheten ivaretas ved at innsender har rolle/rettighet for innsending av årsregnskapet via Altinn, og ved at det bekreftes at årsregnskapet er fastsatt av kompetent organ.*

Brønnøysundregistrene, 24.06.2022



### Resultatregnskap

Beløp i: NOK	Note	2020	2019
<b>RESULTATREGNSKAP</b>			
<b>Inntekter</b>			
Salgsinntekt		20 954 691	26 577 199
Annen driftsinntekt			179 633
<b>Sum inntekter</b>		<b>20 954 691</b>	<b>26 756 832</b>
<b>Kostnader</b>			
Varekostnad		750 444	710 799
Lønnskostnad	3	8 323 967	10 117 219
Avskrivning av driftsmidler og immaterielle eiendeler	5	2 537 650	2 938 533
Annen driftskostnad	3	8 149 691	10 707 792
<b>Sum kostnader</b>		<b>19 761 751</b>	<b>24 474 343</b>
<b>Driftsresultat</b>		<b>1 192 939</b>	<b>2 282 489</b>
<b>Finansinntekter og finanskostnader</b>			
Annen renteinntekt		48 552	74 084
Annen finansinntekt		5 614	11 519
<b>Sum finansinntekter</b>		<b>54 166</b>	<b>85 603</b>
Rentekostnad til foretak i samme konsern		39 530	
Annen rentekostnad		2 540 227	2 284 684
<b>Sum finanskostnader</b>		<b>2 579 757</b>	<b>2 284 684</b>
<b>Netto finans</b>		<b>-2 525 591</b>	<b>-2 199 081</b>
<b>Ordinært resultat før skattekostnad</b>		<b>-1 332 652</b>	<b>83 407</b>
Skattekostnad på ordinært resultat	4	-292 614	19 672
<b>Ordinært resultat etter skattekostnad</b>		<b>-1 040 038</b>	<b>63 735</b>
<b>Årsresultat</b>	9	<b>-1 040 038</b>	<b>63 735</b>
<b>Årsresultat etter minoritetsinteresser</b>		<b>-1 040 038</b>	<b>63 735</b>
<b>Totalresultat</b>		<b>-1 040 038</b>	<b>63 735</b>



## Resultatregnskap

<b>Beløp i: NOK</b>	<b>Note</b>	<b>2020</b>	<b>2019</b>
<b>Overføringer og disponeringer</b>			
Ordinært utbytte			1 000 000
Avsatt til annen egenkapital		-1 040 038	-936 265
<b>Sum overføringer og disponeringer</b>		<b>-1 040 038</b>	<b>63 735</b>



## Balanse

Beløp i: NOK	Note	2020	2019
<b>BALANSE - EIENDELER</b>			
<b>Anleggsmidler</b>			
<b>Immaterielle eiendeler</b>			
Konsesjoner, patenter o.l.	5, 7	23 038 700	20 725 900
<b>Sum immaterielle eiendeler</b>		<b>23 038 700</b>	<b>20 725 900</b>
<b>Varige driftsmidler</b>			
Skip og flytende installasjoner	5, 6, 7		45 579 034
Driftsløsøre, inventar o.a. utstyr	5, 7	9 240	15 540
<b>Sum varige driftsmidler</b>	7	<b>9 240</b>	<b>45 594 574</b>
<b>Finansielle anleggsmidler</b>			
Investering i datterselskap	10	30 000	
Investering i annet foretak i samme konsern	10		
Andre langsiktige fordringer	7, 10		
<b>Sum finansielle anleggsmidler</b>		<b>30 000</b>	
<b>Sum anleggsmidler</b>		<b>23 077 940</b>	<b>66 320 474</b>
<b>Omløpsmidler</b>			
<b>Varer</b>			
<b>Sum varer</b>			<b>298 933</b>
<b>Fordringer</b>			
Kundefordringer	7	248 956	473 904
Andre kortsiktige fordringer		1 080 481	973 946
Krav på innbetaling av selskapskapital	6	83 842 387	
<b>Sum fordringer</b>		<b>85 171 824</b>	<b>1 447 850</b>
<b>Bankinnskudd, kontanter og lignende</b>			
Bankinnskudd, kontanter o.l.	8	3 190 954	11 158 674
<b>Sum bankinnskudd, kontanter og lignende</b>		<b>3 190 954</b>	<b>11 158 674</b>
<b>Sum omløpsmidler</b>		<b>88 362 779</b>	<b>12 905 457</b>
<b>SUM EIENDELER</b>		<b>111 440 719</b>	<b>79 225 931</b>



## Balanse

Beløp i: NOK	Note	2020	2019
<b>BALANSE - EGENKAPITAL OG GJELD</b>			
<b>Egenkapital</b>			
<b>Innskutt egenkapital</b>			
Aksjekapital	2	4 100 000	4 100 000
Overkurs		6 160	6 160
<b>Sum innskutt egenkapital</b>		<b>4 106 160</b>	<b>4 106 160</b>
<b>Opptjent egenkapital</b>			
Annen egenkapital		8 897 289	9 937 327
<b>Sum opptjent egenkapital</b>		<b>8 897 289</b>	<b>9 937 327</b>
<b>Sum egenkapital</b>	9	<b>13 003 449</b>	<b>14 043 487</b>
<b>Gjeld</b>			
<b>Langsiktig gjeld</b>			
Utsatt skatt	4	1 932 854	2 225 468
<b>Sum avsetninger for forpliktelser</b>		<b>1 932 854</b>	<b>2 225 468</b>
<b>Annen langsiktig gjeld</b>			
Gjeld til kredittinstitusjoner	7	70 687 500	58 013 750
Øvrig langsiktig gjeld	10	22 511 324	
<b>Sum annen langsiktig gjeld</b>		<b>93 198 824</b>	<b>58 013 750</b>
<b>Sum langsiktig gjeld</b>		<b>95 131 678</b>	<b>60 239 218</b>
<b>Kortsiktig gjeld</b>			
Leverandørgjeld		1 065 886	2 564 347
Skyldig offentlige avgifter		996 255	847 818
Annen kortsiktig gjeld		1 243 450	1 531 061
<b>Sum kortsiktig gjeld</b>		<b>3 305 591</b>	<b>4 943 226</b>
<b>Sum gjeld</b>		<b>98 437 269</b>	<b>65 182 444</b>
<b>SUM EGENKAPITAL OG GJELD</b>		<b>111 440 719</b>	<b>79 225 931</b>



## Brønnøysundregistrene

### ÅRSREGNSKAP FOR REGNSKAPSÅRET 2020 - GENERELL INFORMASJON

Journalnummer: 2021 709838

#### Enheten

Organisasjonsnummer: 986 997 873  
Organisasjonsform: Aksjeselskap  
Foretaksnavn: FANØYVÅG AS  
Forretningsadresse: Fanøy  
6917 BATALDEN

#### Regnskapsår

Årsregnskapets periode: 01.01.2020 - 31.12.2020

#### Konsern

Morselskap i konsern: Ja  
Konsernregnskap lagt ved: Nei

#### Regnskapsregler

Regler for små foretak benyttet: Ja  
Benyttet ved utarbeidelsen av  
årsregnskapet til selskapet: Regnskapslovens alminnelige regler

#### Årsregnskapet fastsatt av kompetent organ

Bekreftet av representant for selskapet: Jonny Seljeseth  
Dato for fastsettelse av årsregnskapet: 27.08.2021

#### Revisjon

Årsregnskapet er utarbeidet av ekstern  
autorisert regnskapsfører: Ja  
Ekstern autorisert regnskapsfører har i  
løpet av regnskapsåret bistått ved den  
løpende regnskapsføringen eller utført  
andre tjenester for selskapet enn å  
utarbeide årsregnskapet: Ja

#### Grunnlag for avgivelse

År 2020: Årsregnskap er elektronisk innlevert.  
År 2019: Tall er hentet fra elektronisk innlevert årsregnskap fra 2020.

*Det er ikke krav til at årsregnskapet m.v. som sendes til Regnskapsregisteret er undertegnet. Kontrollen på at dette er utført ligger hos revisor/enhetens øverste organ. Sikkerheten ivaretas ved at innsender har rolle/rettighet for innsending av årsregnskapet via Altinn, og ved at det bekreftes at årsregnskapet er fastsatt av kompetent organ.*

Brønnøysundregistrene, 15.09.2021

---

Brønnøysundregistrene  
Postadresse: Postboks 900, 8910 Brønnøysund  
Telefon: 75 00 75 00  
E-post: firmapost@brreg.no Internett: www.brreg.no  
Organisasjonsnummer: 974 760 673



Organisasjonsnr: 986 997 873  
FANØYVÅG AS

## RESULTATREGNSKAP

<b>Beløp i: NOK</b>	<b>Note</b>	<b>2020</b>	<b>2019</b>
<b>RESULTATREGNSKAP</b>			
<b>Inntekter</b>			
Salgsinntekt		20 954 691	26 577 199
Annen driftsinntekt			179 633
<b>Sum inntekter</b>		<b>20 954 691</b>	<b>26 756 832</b>
<b>Kostnader</b>			
Varekostnad		750 444	710 799
Lønnskostnad	3	8 323 967	10 117 219
Avskrivning av driftsmidler og immaterielle eiendeler	5	2 537 650	2 938 533
Annen driftskostnad	3	8 149 691	10 707 792
<b>Sum kostnader</b>		<b>19 761 751</b>	<b>24 474 343</b>
<b>Driftsresultat</b>		<b>1 192 939</b>	<b>2 282 489</b>
<b>Finansinntekter og finanskostnader</b>			
Annen renteinntekt		48 552	74 084
Annen finansinntekt		5 614	11 519
<b>Sum finansinntekter</b>		<b>54 166</b>	<b>85 603</b>
Rentekostnad til foretak i samme konsern		39 530	
Annen rentekostnad		2 540 227	2 284 684
<b>Sum finanskostnader</b>		<b>2 579 757</b>	<b>2 284 684</b>
<b>Netto finans</b>		<b>-2 525 591</b>	<b>-2 199 081</b>
<b>Ordinært resultat før skattekostnad</b>			
Skattekostnad på ordinært resultat	4	-292 614	19 672
<b>Ordinært resultat etter skattekostnad</b>		<b>-1 040 038</b>	<b>63 735</b>
<b>Årsresultat</b>	9	<b>-1 040 038</b>	<b>63 735</b>
<b>Årsresultat etter minoritetsinteresser</b>		<b>-1 040 038</b>	<b>63 735</b>
<b>Totalresultat</b>		<b>-1 040 038</b>	<b>63 735</b>
<b>Overføringer og disponeringer</b>			
Ordinært utbytte			1 000 000
Avsatt til annen egenkapital		-1 040 038	-936 265



Sum overføringer og  
disponeringer

-1 040 038

63 735



Organisasjonsnr: 986 997 873  
FANØYVÅG AS

## BALANSE

**Beløp i: NOK** **Note** **2020** **2019**

### BALANSE - EIENDELER

#### Anleggsmidler

##### Immaterielle eiendeler

Konsesjoner, patenter o.l.	5, 7	23 038 700	20 725 900
<b>Sum immaterielle eiendeler</b>		<b>23 038 700</b>	<b>20 725 900</b>

##### Varige driftsmidler

Skip og flytende installasjoner	5, 6, 7		45 579 034
Driftsløsøre, inventar o. a. utstyr	5, 7	9 240	15 540
<b>Sum varige driftsmidler</b>	7	<b>9 240</b>	<b>45 594 574</b>

##### Finansielle anleggsmidler

Investering i datterselskap	10	30 000	
Investering i annet foretak i samme konsern	10		
Andre langsiktige fordringer	7, 10		
<b>Sum finansielle anleggsmidler</b>		<b>30 000</b>	

<b>Sum anleggsmidler</b>		<b>23 077 940</b>	<b>66 320 474</b>
--------------------------	--	-------------------	-------------------

##### Omløpsmidler

##### Varer

<b>Sum varer</b>			<b>298 933</b>
------------------	--	--	----------------

##### Fordringer

Kundefordringer	7	248 956	473 904
Andre kortsiktige fordringer		1 080 481	973 946
Krav på innbetaling av selskapskapital	6	83 842 387	
<b>Sum fordringer</b>		<b>85 171 824</b>	<b>1 447 850</b>

##### Bankinnskudd, kontanter og lignende

Bankinnskudd, kontanter o. l.	8	3 190 954	11 158 674
<b>Sum bankinnskudd, kontanter og lignende</b>		<b>3 190 954</b>	<b>11 158 674</b>

<b>Sum omløpsmidler</b>		<b>88 362 779</b>	<b>12 905 457</b>
-------------------------	--	-------------------	-------------------

<b>SUM EIENDELER</b>		<b>111 440 719</b>	<b>79 225 931</b>
----------------------	--	--------------------	-------------------

### BALANSE - EGENKAPITAL OG GJELD



<b>Egenkapital</b>			
<b>Innskutt egenkapital</b>			
Aksjekapital	2	4 100 000	4 100 000
Overkurs		6 160	6 160
<b>Sum innskutt egenkapital</b>		<b>4 106 160</b>	<b>4 106 160</b>
<b>Opptjent egenkapital</b>			
Annen egenkapital		8 897 289	9 937 327
<b>Sum opptjent egenkapital</b>		<b>8 897 289</b>	<b>9 937 327</b>
<b>Sum egenkapital</b>	<b>9</b>	<b>13 003 449</b>	<b>14 043 487</b>
<b>Gjeld</b>			
<b>Langsiktig gjeld</b>			
Utsatt skatt	4	1 932 854	2 225 468
<b>Sum avsetninger for forpliktelseser</b>		<b>1 932 854</b>	<b>2 225 468</b>
<b>Annen langsiktig gjeld</b>			
Gjeld til kredittinstitusjoner	7	70 687 500	58 013 750
Øvrig langsiktig gjeld	10	22 511 324	
<b>Sum annen langsiktig gjeld</b>		<b>93 198 824</b>	<b>58 013 750</b>
<b>Sum langsiktig gjeld</b>		<b>95 131 678</b>	<b>60 239 218</b>
<b>Kortsiktig gjeld</b>			
Leverandørgjeld		1 065 886	2 564 347
Skyldig offentlige avgifter		996 255	847 818
Annen kortsiktig gjeld		1 243 450	1 531 061
<b>Sum kortsiktig gjeld</b>		<b>3 305 591</b>	<b>4 943 226</b>
<b>Sum gjeld</b>		<b>98 437 269</b>	<b>65 182 444</b>
<b>SUM EGENKAPITAL OG GJELD</b>		<b>111 440 719</b>	<b>79 225 931</b>



Organisasjonsnr: 986 997 873  
FANØYVÅG AS

NOTEOPPLYSNINGER - SELSKAP - alle poster oppgitt i hele tall

Note  
3

Antall årsverk i regnskapsåret

Virksomheten har hatt følgende antall årsverk:  
13.00



# Årsregnskap 2020

## Fanøyvåg AS

Resultatregnskap  
Balanse  
Noter til regnskapet

Org.nr.: 986 997 873

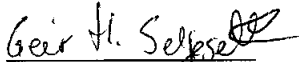
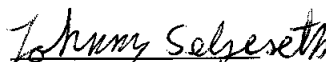



<b>Resultatregnskap</b>			
Fanøyvåg AS			
<b>Driftsinntekter og driftskostnader</b>	<b>Note</b>	<b>2020</b>	<b>2019</b>
Salgsinntekt		20 954 691	26 577 199
Annen driftsinntekt		0	179 633
Sum driftsinntekter		<u>20 954 691</u>	<u>26 756 832</u>
Varekostnad		750 444	710 799
Lønnskostnad	3	8 323 967	10 117 219
Avskrivning av driftsmidler og immaterielle eiendeler	5	2 537 650	2 938 533
Annen driftskostnad	3	8 149 691	10 707 792
Sum driftskostnader		<u>19 761 751</u>	<u>24 474 343</u>
Driftsresultat		<u>1 192 939</u>	<u>2 282 489</u>
<b>Finansinntekter og finanskostnader</b>			
Annen renteinntekt		48 552	74 084
Annen finansinntekt		5 614	11 519
Rentekostnad til foretak i samme konsern		39 530	0
Annen rentekostnad		2 540 227	2 284 684
Resultat av finansposter		<u>-2 525 591</u>	<u>-2 199 081</u>
Ordinært resultat før skattekostnad		-1 332 652	83 407
Skattekostnad på ordinært resultat	4	-292 614	19 672
Ordinært resultat		<u>-1 040 038</u>	<u>63 735</u>
Årsresultat	9	<u>-1 040 038</u>	<u>63 735</u>
<b>Overføringer</b>			
Avsatt til utbytte		0	1 000 000
Avsatt til annen egenkapital		-1 040 038	-936 265
Sum overføringer		<u>-1 040 038</u>	<u>63 735</u>



<b>Balanse</b>			
Fanøyvåg AS			
<b>Eiendeler</b>	<b>Note</b>	<b>2020</b>	<b>2019</b>
<b>Anleggsmidler</b>			
<b>Immaterielle eiendeler</b>			
Konsesjoner, patenter o.l.	5, 7	23 038 700	20 725 900
Sum immaterielle eiendeler		<u>23 038 700</u>	<u>20 725 900</u>
<b>Varige driftsmidler</b>			
Skip og flytende installasjoner	5, 6, 7	0	45 579 034
Driftsløsøre, inventar o.a. utstyr	5, 7	9 240	15 540
Sum varige driftsmidler	7	<u>9 240</u>	<u>45 594 574</u>
Investeringer i datterselskap	10	30 000	0
Sum finansielle anleggsmidler		<u>30 000</u>	<u>0</u>
Sum anleggsmidler		<u>23 077 940</u>	<u>66 320 474</u>
<b>Omløpsmidler</b>			
Lager av varer og annen beholdning		0	298 933
<b>Fordringer</b>			
Kundefordringer	7	248 956	473 904
Andre kortsiktige fordringer		1 080 481	973 946
Konsernfordringer	6	83 842 387	0
Sum fordringer		<u>85 171 824</u>	<u>1 447 850</u>
Bankinnskudd, kontanter o.l.	8	3 190 954	11 158 674
Sum omløpsmidler		<u>88 362 779</u>	<u>12 905 457</u>
Sum eiendeler		<u>111 440 719</u>	<u>79 225 931</u>



<b>Balanse</b>			
Fanøyvåg AS			
	Note	2020	2019
<b>Egenkapital og gjeld</b>			
<b>Innskutt egenkapital</b>			
Aksjekapital	2	4 100 000	4 100 000
Overkurs		6 160	6 160
Sum innskutt egenkapital		<u>4 106 160</u>	<u>4 106 160</u>
<b>Opptjent egenkapital</b>			
Annen egenkapital		8 897 289	9 937 327
Sum opptjent egenkapital		<u>8 897 289</u>	<u>9 937 327</u>
Sum egenkapital	9	<u>13 003 449</u>	<u>14 043 487</u>
<b>Gjeld</b>			
Utsatt skatt	4	1 932 854	2 225 468
Sum avsetning for forpliktelser		<u>1 932 854</u>	<u>2 225 468</u>
<b>Annen langsiktig gjeld</b>			
Gjeld til kredittinstitusjoner	7	70 687 500	58 013 750
Øvrig langsiktig gjeld	10	22 511 324	0
Sum annen langsiktig gjeld		<u>93 198 824</u>	<u>58 013 750</u>
<b>Kortsiktig gjeld</b>			
Leverandørgjeld		1 065 886	2 564 347
Skyldig offentlige avgifter		996 255	847 818
Annen kortsiktig gjeld		1 243 450	1 531 061
Sum kortsiktig gjeld		<u>3 305 591</u>	<u>4 943 226</u>
Sum gjeld		<u>98 437 269</u>	<u>65 182 444</u>
Sum egenkapital og gjeld		<u>111 440 719</u>	<u>79 225 931</u>
Batalden Styret i Fanøyvåg AS			
 Geir Henning Seljeseth styreleder	 Jonny Seljeseth styremedlem/daglig leder	 Ashild Seljeseth styremedlem	
Fanøyvåg AS			Side 4



## Note 1 Regnskapsprinsipper

### Generelle inntekts- og kostnadsføringsprinsipper

Inntekt resultatføres når den er opptjent, normalt på leveringstidspunktet ved salg av varer og tjenester. Driftsinntekter er fratrukket merverdiavgift, rabatter og bonuser.

Utgifter sammenstilles med og kostnadsføres samtidig med de inntekter utgiftene kan henføres til. Utgifter som ikke kan henføres direkte til inntekter kostnadsføres når de påløper.

### Hovedregel for vurdering og klassifisering av eiendeler og gjeld

Eiendeler bestemt til varig eie eller bruk er klassifisert som anleggsmidler. Andre eiendeler er klassifisert som omløpsmidler. Fordringer som skal tilbakebetales innen et år er klassifisert som omløpsmidler. Ved klassifisering av kortsiktig og langsiktig gjeld er tilsvarende kriterier lagt til grunn.

Anleggsmidler vurderes til anskaffelseskost, men nedskrives til virkelig verdi når verdifallet forventes ikke å være forbigående. Anleggsmidler med begrenset økonomisk levetid avskrives planmessig.

Omløpsmidler vurderes til laveste av anskaffelseskost og virkelig verdi.

Skattekostnad i resultatregnskapet omfatter både periodens betalbare skatt og endring i utsatt skatt. Utsatt skatt bergenes med aktuell skattesats på grunnlag av de midlertidige forskjeller som eksisterer mellom regnskapsmessige og skattemessige verdier, samt evt. ligningsmessig underskudd til fremføring ved utgangen av regnskapsåret. Skatteøkende og skattereduserende midlertidige forskjeller som reverserer eller kan reversere i samme periode er utlignet. Oppføring av utsatt skattefordel på netto skattereduserende forskjeller som ikke er utlignet og underskudd til fremføring, er begrunnet med antatt fremtidig inntjening. Utsatt skattefordel som kan balanseføres og utsatt skatt er oppført netto i balansen.

Årsregnskapet er satt opp i samsvar med regnskapsloven og god regnskapsskikk (for små foretak).

## Note 2 Aksjonærer

Aksjekapitalen i Fanøylvåg AS pr. 31.12 består av:

	Antall	Pålydende	Bokført
Ordinære aksjer	4 100	1 000,00	4 100 000

### Eierstruktur

De største aksjonærene i % pr. 31.12 var:

	Ordinære	Eierandel	Stemmeandel
Jonny Seljeseth	2 091	51,0	51,0
Geir Henning Seljeseth	2 009	49,0	49,0
<b>Totalt antall aksjer</b>	<b>4 100</b>	<b>100,0</b>	<b>100,0</b>

Aksjer og opsjoner eiet av medlemmer i styret og daglig leder:

Navn	Verv	Ordinære
Jonny Seljeseth	styremedlem/daglig leder	2 091
Geir Henning Seljeseth	styreleder	2 009



## Note 3 Lønnskostnader og ytelser, godtgjørelser til daglig leder, styret og revisor

Lønnskostnader	2020	2019
Lott/Hyre	9 787 312	9 925 911
Arbeidsgiveravgift	18 471	20 183
Pensjonskostnader	52 081	67 104
Andre ytelser	145 443	104 021
Sum lønninger	10 003 307	10 117 219
Lønninger viderefakturert til Fanøy Fisk AS	1 679 340	0
<b>Sum lønnskostnader</b>	<b>8 323 967</b>	<b>10 117 219</b>

Selskapet har i 2020 sysselsatt 13 årsverk.

### Pensjonsforpliktelser

Selskapet er pliktig til å ha tjenestepensjonsordning etter lov om obligatorisk tjenestepensjon. Selskapets pensjonsordninger tilfredsstiller kravene i denne lov.

Ytelser til ledende personer	Styret
Lønn	1 606 349
Pensjonskostnader	32 127
Annen godtgjørelse	4 392
<b>Sum</b>	<b>1 642 868</b>

### Revisor

Kostnadsført revisjonshonorar for 2020 utgjør kr 19 000,- eks. mva.

## Note 4 Skatt

Årets skattekostnad	2020	2019
Resultatført skatt på ordinært resultat:		
Betalbar skatt	0	0
Endring i utsatt skatt	-292 614	19 672
<b>Skattekostnad ordinært resultat</b>	<b>-292 614</b>	<b>19 672</b>
Skattepliktig inntekt:		
Ordinært resultat før skatt	-1 332 652	83 407
Permanente forskjeller	2 589	6 010
Endring i midlertidige forskjeller	2 046 088	-1 776 230
Anvendelse av fremførbart underskudd	-716 025	0
<b>Skattepliktig inntekt</b>	<b>0</b>	<b>-1 686 813</b>
Betalbar skatt i balansen:		
Betalbar skatt på årets resultat	0	0
<b>Sum betalbar skatt i balansen</b>	<b>0</b>	<b>0</b>

Skatteeffekten av midlertidige forskjeller og underskudd til fremføring som har gitt opphav til utsatt skatt og utsatte skattefordeler, spesifisert på typer av midlertidige forskjeller

	2020	2019	Endring
Varige driftsmidler	168 685	19 558 445	19 389 761
Gevinst – og tapskonto	936 451	1 170 565	234 114
Andre forskjeller	17 577 787	0	-17 577 787
<b>Sum</b>	<b>18 682 923</b>	<b>20 729 011</b>	<b>2 046 088</b>
Akkumulert fremførbart underskudd	-9 897 221	-10 613 246	-716 025
<b>Grunnlag for utsatt skatt</b>	<b>8 785 702</b>	<b>10 115 764</b>	<b>1 330 063</b>
<b>Utsatt skatt (22 %)</b>	<b>1 932 854</b>	<b>2 225 468</b>	<b>292 614</b>



## Note 5 Varige driftsmidler

	Kvoter	Maskiner	Utstyr	Skip *)	Sum
Anskaffelseskost pr. 01.01.20	24 700 000	31 840	143 583	54 800 234	79 675 657
Tilgang kjøpte driftsmidler	3 000 000				3 000 000
Avgang i året				54 800 234	54 800 234
<b>Anskaffelseskost 31.12.20</b>	<b>27 700 000</b>	<b>31 840</b>	<b>143 583</b>	<b>0</b>	<b>27 875 423</b>
Akkumulerte avskrivninger 31.12.20	4 661 300	22 600	143 583		4 827 483
Av- og nedskrivninger pr. 31.12.20	4 661 300	22 600	143 583	0	4 827 483
<b>Bokført verdi 31.12.20</b>	<b>23 038 700</b>	<b>9 240</b>	<b>0</b>	<b>0</b>	<b>23 047 940</b>
Årets ordinære avskrivninger	687 200	6 300		1 844 150	2 537 650
Økonomisk levetid	14-20 år	5 år	3-8 år	10-25 år	

\*) Se note 6 for beskrivelse av regnskapsmessig og skattemessig behandling knyttet til avgang skip.

## Note 6 Transaksjoner og mellomværender med konsernselskaper

Selskapet har følgende fordringsposter mot datterselskapet, Fanøy Fisk AS:

Finansiering av kvotekjøp	38 000 000
Eieroverdragelse MS Fanøyvåg	43 734 884
Utlagte driftskostnader	2 107 503
<b>Sum</b>	<b>83 842 387</b>

Konserninterne transaksjoner:

Selskapet har solgt båten MS Fanøyvåg til Fanøy Fisk AS for kr 1 500 000. I 2021 er båten kjøpt tilbake for samme beløp. Disse disposisjonene utgjør kun fiskeriteknisk tilpasning for å få tilegne seg flere kvoter uten kjøp av eget struktur fartøy. Herav er eieroverdragelsen behandlet med regnskapsmessig og skattemessig kontinuitet. Restverdi av båten på tidspunktet for overdragelsen (kr 43 734 884) er herav aktivert i balansen for Fanøy Fisk AS under varige driftsmidler og er postert som mellomværende mellom selskapene.

## Note 7 Pantstillelser og garantier

	31.12.2020	31.12.2019
Bokført gjeld sikret ved pant	-70 687 500	-58 013 750
<b>Sum</b>	<b>-70 687 500</b>	<b>-58 013 750</b>

I tillegg er det bokført kr 22 511 324 mot øvrig langsiktig gjeld. Kr 3 000 000 er selgerkreditt knyttet til kjøp av fiskekvote. Kr 19 511 324 knytter seg til skyldig beløp for et kvotekjøp som først kom til betaling i januar 2021. Det er i 2021 tatt opp nytt lån fra kredittinstitusjon på kr 17 500 000 til finansiering av dette kvotekjøpet.

**Bokført verdi av eiendeler stillet til sikkerhet for pantegjeld:**

Skip *)	43 249 534	45 579 034
Kundefordringer	248 956	367 822
Kvoter	23 038 700	20 725 900
Kvoter *)	38 000 000	0
<b>Sum</b>	<b>104 537 190</b>	<b>66 672 756</b>

\*) Disse eiendelene er per 31.12.2020 eid av datterselskapet Fanøy Fisk AS, men de utgjør likevel pant for lånene i Fanøyvåg AS. Se note 6 for nærmere beskrivelse. I regnskapet for Fanøyvåg AS fremkommer disse eiendelene som fordringsposter. I 2021 er eierskapet til skipet og kvotene overført til Fanøyvåg AS.

Langsiktig gjeld med forfall senere enn 5 år	45 619 500	36 958 750
--	------------	------------



## Note 8 Bankinnskudd

Innestående midler på skattetrekkskonto (bundne midler) er på kr. 353 670.

## Note 9 Årets endring i egenkapital

	Aksjekapital	Overkurs	Annen egenkapital	Sum egenkapital
Pr 01.01.2020	4 100 000	6 160	9 937 327	14 043 487
Årets resultat			-1 040 038	-1 040 038
Pr 31.12.2020	4 100 000	6 160	8 897 289	13 003 449

## Note 10 Datterselskap

Fanøyvåg AS eier 100 % av aksjene i Fanøy Fisk AS. Fanøy Fisk AS har forretningskontor i Batalden. Årsresultatet for perioden 01.01-31.12.2020 var negativt med kr. 344 893. Balanseført egenkapital var pr. 31.12.2020 negativ med kr. 322 963.



BDO AS  
Hafstadvegen 21  
6800 Førde

## Uavhengig revisors beretning

Til generalforsamlingen i Fanøyvåg AS

Uttalelse om revisjonen av årsregnskapet

### Konklusjon

Vi har revidert årsregnskapet til Fanøyvåg AS.

Årsregnskapet består av:

- Balanse per 31. desember 2020
- Resultatregnskap for 2020
- Noter til årsregnskapet, herunder et sammendrag av viktige regnskapsprinsipper.

Etter vår mening:

Er årsregnskapet avgitt i samsvar med lov og forskrifter og gir et rettviseende bilde av selskapets finansielle stilling per 31. desember 2020 og av dets resultater for regnskapsåret avsluttet per denne datoen i samsvar med regnskapslovens regler og god regnskapsskikk i Norge.

### Grunnlag for konklusjonen

Vi har gjennomført revisjonen i samsvar med lov, forskrift og god revisjonsskikk i Norge, herunder de internasjonale revisjonsstandardene International Standards on Auditing (ISA-ene). Våre oppgaver og plikter i henhold til disse standardene er beskrevet i Revisors oppgaver og plikter ved revisjon av årsregnskapet. Vi er uavhengige av selskapet slik det kreves i lov og forskrift, og har overholdt våre øvrige etiske forpliktelser i samsvar med disse kravene. Etter vår oppfatning er innhentet revisjonsbevis tilstrekkelig og hensiktsmessig som grunnlag for vår konklusjon.

### Styret og daglig leders ansvar for årsregnskapet

Styret og daglig leder (ledelsen) er ansvarlig for å utarbeide årsregnskapet i samsvar med lov og forskrifter, herunder for at det gir et rettviseende bilde i samsvar med regnskapslovens regler og god regnskapsskikk i Norge. Ledelsen er også ansvarlig for slik intern kontroll som den finner nødvendig for å kunne utarbeide et årsregnskap som ikke inneholder vesentlig feilinformasjon, verken som følge av misligheter eller utilsiktede feil.

Ved utarbeidelsen av årsregnskapet må ledelsen ta standpunkt til selskapets evne til fortsatt drift og opplyse om forhold av betydning for fortsatt drift. Forutsetningen om fortsatt drift skal legges til grunn for årsregnskapet så lenge det ikke er sannsynlig at virksomheten vil bli avviklet.

### Revisors oppgaver og plikter ved revisjonen av årsregnskapet

Vårt mål er å oppnå betryggende sikkerhet for at årsregnskapet som helhet ikke inneholder vesentlig feilinformasjon, verken som følge av misligheter eller utilsiktede feil, og å avgi en revisjonsberetning som inneholder vår konklusjon. Betryggende sikkerhet er en høy grad av sikkerhet, men ingen garanti for at en revisjon utført i samsvar med lov, forskrift og god revisjonsskikk i Norge, herunder ISA-ene, alltid vil avdekke vesentlig feilinformasjon som eksisterer. Feilinformasjon kan oppstå som følge av misligheter eller utilsiktede feil. Feilinformasjon blir vurdert som vesentlig dersom den enkeltvis eller samlet med rimelighet kan forventes å påvirke økonomiske beslutninger som brukerne foretar basert på årsregnskapet.



For videre beskrivelse av revisors oppgaver og plikter vises det til:  
<https://revisorforeningen.no/revisjonsberetninger>

## Uttalelse om andre lovmessige forhold

### Konklusjon om registrering og dokumentasjon

Basert på vår revisjon av årsregnskapet som beskrevet ovenfor, og kontrollhandlinger vi har funnet nødvendig i henhold til internasjonal standard for attestasjonsoppdrag (ISAE) 3000 «Attestasjonsoppdrag som ikke er revisjon eller forenklet revisorkontroll av historisk finansiell informasjon», mener vi at ledelsen har oppfylt sin plikt til å sørge for ordentlig og oversiktlig registrering og dokumentasjon av selskapets regnskapsopplysninger i samsvar med lov og god bokføringskikk i Norge.

BDO AS

Jan Inge Rygg  
statsautorisert revisor  
(elektronisk signert)

Penneo Dokumentnøkkel: ZTUK0-04VLJ-POJPC-HXAUJ2-SSXCH-1AHWA



# PENNEO

Signaturene i dette dokumentet er juridisk bindende. Dokument signert med "Penneo™ - sikker digital signatur".  
De signerende parter sin identitet er registrert, og er listet nedenfor.

"Med min signatur bekrefter jeg alle datoer og innholdet i dette dokument."

**Jan Inge Rygg**

Partner

Serienummer: 9578-5993-4-2508172

IP: 188.95.xxx.xxx

2021-08-30 07:27:19Z



Penneo Dokumentnøkkel: ZTUK0-OAVLJ-POJPC-HXAJJ-SSXCH-1AHWA

Dokumentet er signert digitalt, med **Penneo.com**. Alle digitale signatur-data i dokumentet er sikret og validert av den datamaskin-utregnede hash-verdien av det opprinnelige dokument. Dokumentet er låst og tids-stemplet med et sertifikat fra en betrodd tredjepart. All kryptografisk bevis er integrert i denne PDF, for fremtidig validering (hvis nødvendig).

#### Hvordan bekrefter at dette dokumentet er originalen?

Dokumentet er beskyttet av ett Adobe CDS sertifikat. Når du åpner dokumentet i

Adobe Reader, skal du kunne se at dokumentet er sertifisert av **Penneo e-signature service <penneo@penneo.com>**. Dette garanterer at innholdet i dokumentet ikke har blitt endret.

Det er lett å kontrollere de kryptografiske beviser som er lokalisert inne i dokumentet, med Penneo validator - <https://penneo.com/validate>