



ÅRSREGNSKAPET FOR REGNSKAPSÅRET 2021 - GENERELL INFORMASJON

Enheten

Organisasjonsnummer: 989 244 779
Organisasjonsform: Aksjeselskap
Foretaksnavn: AUTOSALG INVEST AS
Forretningsadresse: Storetveitvegen 58
5072 BERGEN

Regnskapsår

Årsregnskapets periode: 01.01.2021 - 31.12.2021

Konsern

Morselskap i konsern: Ja
Konsernregnskap lagt ved: Nei

Regnskapsregler

Regler for små foretak benyttet: Ja
Benyttet ved utarbeidelsen av årsregnskapet til selskapet: Regnskapslovens alminnelige regler

Årsregnskapet fastsatt av kompetent organ

Bekreftet av representant for selskapet: Thor Ebbesvik
Dato for fastsettelse av årsregnskapet: 02.06.2022

Grunnlag for avgivelse

År 2021: Årsregnskapet er elektronisk innlevert
År 2020: Tall er hentet fra elektronisk innlevert årsregnskap fra 2021

Det er ikke krav til at årsregnskapet m.v. som sendes til Regnskapsregisteret er undertegnet. Kontrollen på at dette er utført ligger hos revisor/enhetens øverste organ. Sikkerheten ivaretas ved at innsender har rolle/rettighet for innsending av årsregnskapet via Altinn, og ved at det bekreftes at årsregnskapet er fastsatt av kompetent organ.

Brønnøysundregistrene, 11.08.2023



Resultatregnskap

Beløp i: NOK	Note	2021	2020
RESULTATREGNSKAP			
Inntekter			
Salgsinntekt	6		
Annen driftsinntekt		69 201	
Inntekt bilutleie Autosalg AS		58 249	
Leieinntekter	4	25 000	22 832
Sum inntekter		152 450	22 832
Kostnader			
Varekostnad		29 481	
Lønnskostnad	3		
Avskrivninger	5	6 350	15 400
Nedskrivning av varige driftsmidler og immaterielle eiendeler	5		
Annen driftskostnad	3	158 763	156 248
Sum kostnader		194 594	171 648
Driftsresultat		-42 145	-148 816
Finansinntekter og finanskostnader			
Annen renteinntekt		67	26
Sum finansinntekter		67	26
Nedskrivning av andre finansielle anleggsmidler	6		
Annen rentekostnad		16 480	
Sum finanskostnader		16 480	
Netto finans		-16 413	26
Ordinært resultat før skattekostnad		-58 557	-148 790
Skattekostnad på ordinært resultat	7		
Ordinært resultat etter skattekostnad		-58 557	-148 790
Årsresultat	2	-58 557	-148 790
Årsresultat etter minoritetsinteresser		-58 557	-148 790



Resultatregnskap

Beløp i: NOK	Note	2021	2020
Totalresultat		-58 557	-148 790
Overføringer og disponeringer			
Overført fra annen egenkapital		-58 557	-148 790
Sum overføringer og disponeringer		-58 557	-148 790



Balanse

Beløp i: NOK	Note	2021	2020
BALANSE - EIENDELER			
Anleggsmidler			
Immaterielle eiendeler			
Konsesjoner, patenter o.l.	5		
Utsatt skattefordel	7		
Goodwill	5		
Sum immaterielle eiendeler	5		
Varige driftsmidler			
Tomter, bygninger o.a. fast eiendom	5		
Leilighet	5	3 528 900	3 528 900
Verktøy mv.	5		
Kontormaskiner	5		6 350
Sum varige driftsmidler	5	3 528 900	3 535 250
Finansielle anleggsmidler			
Investering i datterselskap	6	8 586 000	8 586 000
Lån til foretak i samme konsern	6		
Sum finansielle anleggsmidler		8 586 000	8 586 000
Sum anleggsmidler		12 114 900	12 121 250
Omløpsmidler			
Varer			
Sum varer		333 300	
Fordringer			
Kundefordringer			50 000
Konsernfordringer	6	8 362	427
Sum fordringer		8 362	50 427
Bankinnskudd, kontanter og lignende			
Bankinnskudd, kontanter o.l.		55 928	1 599
Sum bankinnskudd, kontanter og lignende		55 928	1 599
Sum omløpsmidler		397 589	52 027



Balanse

Beløp i: NOK	Note	2021	2020
SUM EIENDELER		12 512 489	12 173 277
BALANSE - EGENKAPITAL OG GJELD			
Egenkapital			
Innskutt egenkapital			
Aksjekapital	1	3 425 000	3 425 000
Beholdning av egne aksjer	1		
Sum innskutt egenkapital		3 425 000	3 425 000
Opptjent egenkapital			
Annen egenkapital		2 394 566	2 453 123
Sum opptjent egenkapital		2 394 566	2 453 123
Sum egenkapital	2	5 819 566	5 878 123
Gjeld			
Langsiktig gjeld			
Utsatt skatt	7		
Annen langsiktig gjeld			
Langsiktig konserngjeld	6	6 274 450	6 124 450
Sum annen langsiktig gjeld		6 274 450	6 124 450
Sum langsiktig gjeld		6 274 450	6 124 450
Kortsiktig gjeld			
Gjeld til kredittinstitusjoner		331 453	
Leverandørgjeld		8 962	59 330
Betalbar skatt	7		
Annen kortsiktig gjeld		78 059	111 373
Sum kortsiktig gjeld		418 473	170 703
Sum gjeld		6 692 923	6 295 153
SUM EGENKAPITAL OG GJELD		12 512 489	12 173 277



Balanse

Beløp i: NOK	Note	2021	2020
POSTER UTENOM BALANSEN			
Garantistillelser	6		
Pantstillelser	6		



Brønnøysundregistrene

ÅRSREGNSKAP FOR REGNSKAPSÅRET 2021 - GENERELL INFORMASJON

Journalnummer: 2022 427573

Enheten

Organisasjonsnummer: 989 244 779
Organisasjonsform: Aksjeselskap
Foretaksnavn: AUTOSALG INVEST AS
Forretningsadresse: Storetveitvegen 58
5072 BERGEN

Regnskapsår

Årsregnskapets periode: 01.01.2021 - 31.12.2021

Konsern

Morselskap i konsern: Ja
Konsernregnskap lagt ved: Nei

Regnskapsregler

Regler for små foretak benyttet: Ja
Benyttet ved utarbeidelsen av
årsregnskapet til selskapet: Regnskapslovens alminnelige regler

Årsregnskapet fastsatt av kompetent organ

Bekreftet av representant for selskapet: Thor Ebbesvik
Dato for fastsettelse av årsregnskapet: 02.06.2022

Revisjon

Årsregnskapet er utarbeidet av ekstern
autorisert regnskapsfører: Ja
Ekstern autorisert regnskapsfører har i
løpet av regnskapsåret bistått ved den
løpende regnskapsføringen eller utført
andre tjenester for selskapet enn å
utarbeide årsregnskapet: Ja

Grunnlag for avgivelse

År 2021: Årsregnskap er elektronisk innlevert.
År 2020: Tall er hentet fra elektronisk innlevert årsregnskap fra 2021.

Det er ikke krav til at årsregnskapet m.v. som sendes til Regnskapsregisteret er undertegnet. Kontrollen på at dette er utført ligger hos revisor/enhetens øverste organ. Sikkerheten ivaretas ved at innsender har rolle/rettighet for innsending av årsregnskapet via Altinn, og ved at det bekreftes at årsregnskapet er fastsatt av kompetent organ.

Brønnøysundregistrene, 15.06.2022

Brønnøysundregistrene
Postadresse: Postboks 900, 8910 Brønnøysund
Telefon: 75 00 75 00
E-post: firmapost@brreg.no Internett: www.brreg.no
Organisasjonsnummer: 974 760 673



Organisasjonsnr: 989 244 779
AUTOSALG INVEST AS

RESULTATREGNSKAP

Beløp i: NOK	Note	2021	2020
RESULTATREGNSKAP			
Inntekter			
Salgsinntekt	6		
Annen driftsinntekt		69 201	
Inntekt bilutleie			
Autosalg AS		58 249	
Leieinntekter	4	25 000	22 832
Sum inntekter		152 450	22 832
Kostnader			
Varekostnad		29 481	
Lønnskostnad	3		
Avskrivninger	5	6 350	15 400
Nedskrivning av varige driftsmidler og immaterielle eiendeler	5		
Annen driftskostnad	3	158 763	156 248
Sum kostnader		194 594	171 648
Driftsresultat		-42 145	-148 816
Finansinntekter og finanskostnader			
Annen renteinntekt		67	26
Sum finansinntekter		67	26
Nedskrivning av andre finansielle anleggsmidler	6		
Annen rentekostnad		16 480	
Sum finanskostnader		16 480	
Netto finans		-16 413	26
Ordinært resultat før skattekostnad		-58 557	-148 790
Skattekostnad på ordinært resultat	7		
Ordinært resultat etter skattekostnad		-58 557	-148 790
Årsresultat	2	-58 557	-148 790
Årsresultat etter minoritetsinteresser		-58 557	-148 790
Totalresultat		-58 557	-148 790
Overføringer og disponeringer			



Overført fra annen egenkapital	-58 557	-148 790
Sum overføringer og disponeringer	-58 557	-148 790



Organisasjonsnr: 989 244 779
AUTOSALG INVEST AS

BALANSE

Beløp i: NOK	Note	2021	2020
BALANSE - EIENDELER			
Anleggsmidler			
Immaterielle eiendeler			
Konsesjoner, patenter o.l.	5		
Utsatt skattefordel	7		
Goodwill	5		
Sum immaterielle eiendeler	5		
Varige driftsmidler			
Tomter, bygninger o.a.			
fast eiendom	5		
Leilighet	5	3 528 900	3 528 900
Verktøy mv.	5		
Kontormaskiner	5		6 350
Sum varige driftsmidler	5	3 528 900	3 535 250
Finansielle anleggsmidler			
Investering i datterselskap	6	8 586 000	8 586 000
Lån til foretak i samme konsern	6		
Sum finansielle anleggsmidler		8 586 000	8 586 000
Sum anleggsmidler		12 114 900	12 121 250
Omløpsmidler			
Varer			
Sum varer		333 300	
Fordringer			
Kundefordringer			50 000
Konsernfordringer	6	8 362	427
Sum fordringer		8 362	50 427
Bankinnskudd, kontanter og lignende			
Bankinnskudd, kontanter o. l.		55 928	1 599
Sum bankinnskudd, kontanter og lignende		55 928	1 599
Sum omløpsmidler		397 589	52 027
SUM EIENDELER		12 512 489	12 173 277
BALANSE - EGENKAPITAL OG GJELD			



Egenkapital			
Innskutt egenkapital			
Aksjekapital	1	3 425 000	3 425 000
Beholdning av egne aksjer	1		
Sum innskutt egenkapital		3 425 000	3 425 000
Opptjent egenkapital			
Annen egenkapital		2 394 566	2 453 123
Sum opptjent egenkapital		2 394 566	2 453 123
Sum egenkapital	2	5 819 566	5 878 123
Gjeld			
Langsiktig gjeld			
Utsatt skatt	7		
Annen langsiktig gjeld			
Langsiktig konserngjeld	6	6 274 450	6 124 450
Sum annen langsiktig gjeld		6 274 450	6 124 450
Sum langsiktig gjeld		6 274 450	6 124 450
Kortsiktig gjeld			
Gjeld til			
kredittinstitusjoner		331 453	
Leverandørgjeld		8 962	59 330
Betalbar skatt	7		
Annen kortsiktig gjeld		78 059	111 373
Sum kortsiktig gjeld		418 473	170 703
Sum gjeld		6 692 923	6 295 153
SUM EGENKAPITAL OG GJELD		12 512 489	12 173 277
POSTER UTENOM BALANSEN			
Garantistillelser	6		
Pantstillelser	6		



Organisasjonsnr: 989 244 779
AUTOSALG INVEST AS

NOTEOPPLYSNINGER - SELSKAP - alle poster oppgitt i hele tall

Note

Antall aksjer og aksjeeiere

Note

Antall årsverk i regnskapsåret

Virksomheten har hatt følgende antall årsverk:
0.00

Omløpsmidler Startdato Sluttdato Endring

Skattemessig fremf.undersk. Startdato Sluttdato Endring

Kortsiktig gjeld Startdato Sluttdato Endring



Medlemmer i
Den norske Revisorforening

Ansvarlige revisorer:
Knut Ivar Buck Bråthen
Statsautorisert revisor

Sivert Smedsvig
Statsautorisert revisor

Svein-Egil Rydland
Statsautorisert revisor

Til generalforsamlingen i Autosalg Invest AS

Uavhengig revisors beretning

Konklusjon

Vi har revidert Autosalg Invest AS' årsregnskap som viser et underskudd på kr 58 557. Årsregnskapet består av balanse per 31. desember 2021, resultatregnskap for regnskapsåret avsluttet per denne datoen og noter til årsregnskapet, herunder et sammendrag av viktige regnskapsprinsipper.

Etter vår mening

- oppfyller årsregnskapet gjeldende lovkrav, og
- gir årsregnskapet et rettviseende bilde av selskapets finansielle stilling per 31. desember 2021 og av dets resultat for regnskapsåret avsluttet per denne datoen i samsvar med regnskapslovens regler og god regnskapsskikk i Norge.

Grunnlag for konklusjonen

Vi har gjennomført revisjonen i samsvar med de internasjonale revisjonsstandardene International Standards on Auditing (ISA-ene). Våre oppgaver og plikter i henhold til disse standardene er beskrevet nedenfor under Revisors oppgaver og plikter ved revisjonen av årsregnskapet. Vi er uavhengige av selskapet slik det kreves i lov, forskrift og International Code of Ethics for Professional Accountants (inkludert internasjonale uavhengighetsstandarder) utstedt av the International Ethics Standards Board for Accountants (IESBA-reglene), og vi har overholdt våre øvrige etiske forpliktelser i samsvar med disse kravene. Innhentet revisjonsbevis er etter vår vurdering tilstrekkelig og hensiktsmessig som grunnlag for vår konklusjon.

Ledelsens ansvar for årsregnskapet

Ledelsen er ansvarlig for å utarbeide årsregnskapet og for at det gir et rettviseende bilde i samsvar med regnskapslovens regler og god regnskapsskikk i Norge. Ledelsen er også ansvarlig for slik intern kontroll som den finner nødvendig for å kunne utarbeide et årsregnskap som ikke inneholder vesentlig feilinformasjon, verken som følge av misligheter eller utilsiktede feil.

Ved utarbeidelsen av årsregnskapet må ledelsen ta standpunkt til selskapets evne til fortsatt drift og opplyse om forhold av betydning for fortsatt drift. Forutsetningen om fortsatt drift skal legges til grunn for årsregnskapet så lenge det ikke er sannsynlig at virksomheten vil bli avvirket.

Olstad Revisjon AS | C. Sundtsgt. 39, 5004 Bergen | T: 55 33 61 00 | post@olstadrevisjon.no
Rev.nr / org.nr : 963 048 386 MVA | Hjemmeside: www.olstadrevisjon.no

Penneo Dokumentnøkkel: YXFKF-IEING-3J16N-35F04-G16UM-JZTAO



Revisors oppgaver og plikter ved revisjonen av årsregnskapet

Vårt mål er å oppnå betryggende sikkerhet for at årsregnskapet som helhet ikke inneholder vesentlig feilinformasjon, verken som følge av misligheter eller utilsiktede feil, og å avgi en revisjonsberetning som inneholder vår konklusjon. Betryggende sikkerhet er en høy grad av sikkerhet, men ingen garanti for at en revisjon utført i samsvar med ISA-ene, alltid vil avdekke vesentlig feilinformasjon som eksisterer. Feilinformasjon kan oppstå som følge av misligheter eller utilsiktede feil. Feilinformasjon blir vurdert som vesentlig dersom den enkeltvis eller samlet med rimelighet kan forventes å påvirke økonomiske beslutninger som brukerne foretar basert på årsregnskapet.

For videre beskrivelse av revisors oppgaver og plikter vises det til <https://revisorforeningen.no/revisjonsberetninger>

Olstad Revisjon AS

Sivert Smedsvig (elektronisk signert)
Statsautorisert revisor

Penneo Dokumentnøkkel: YXFKF-IEING-3J16N-35F04-G16UM-JZTAO



PENNEO

Signaturene i dette dokumentet er juridisk bindende. Dokument signert med "Penneo"™ - sikker digital signatur.
De signerende parter sin identitet er registrert, og er listet nedenfor.

"Med min signatur bekrefter jeg alle datoer og innholdet i dette dokument."

Sivert Branstv Smedsvig

Partner

På vegne av: Olstad Revisjon AS

Serienummer: 9578-5997-4-1443626

IP: 46.46.xxx.xxx

2022-06-02 13:10:59 UTC



Penneo Dokumentnøkkel: YXFKE-IEING-3J16N-35F04-G16UM-JZ7AO

Dokumentet er signert digitalt, med **Penneo.com**. Alle digitale signatur-data i dokumentet er sikret og validert av den datamaskin-utregnede hash-verdien av det opprinnelige dokument. Dokumentet er låst og tids-stemplet med et sertifikat fra en betrodd tredjepart. All kryptografisk bevis er integrert i denne PDF, for fremtidig validering (hvis nødvendig).

Hvordan bekrefter at dette dokumentet er originalen?

Dokumentet er beskyttet av ett Adobe CDS sertifikat. Når du åpner dokumentet i

Adobe Reader, skal du kunne se at dokumentet er sertifisert av **Penneo e-signature service <penneo@penneo.com>**. Dette garanterer at innholdet i dokumentet ikke har blitt endret.

Det er lett å kontrollere de kryptografiske beviser som er lokalisert inne i dokumentet, med Penneo validator - <https://penneo.com/validate>



Årsregnskap 2021

Autosalg Invest AS

Resultatregnskap
Balanse
Noter til regnskapet
Revisors beretning

Org.nr.: 989 244 779



Resultatregnskap			
Autosalg Invest AS			
Driftsinntekter og driftskostnader	Note	2021	2020
Annen driftsinntekt		69 201	0
Inntekt bilutleie Autosalg AS		58 249	0
Leieinntekter	4	25 000	22 832
Sum driftsinntekter		152 450	22 832
Varekostnad		29 481	0
Avskrivninger	5	6 350	15 400
Annen driftskostnad	3	158 763	156 248
Sum driftskostnader		194 594	171 648
Driftsresultat		-42 145	-148 816
Finansinntekter og finanskostnader			
Annen renteinntekt		67	26
Annen rentekostnad		16 480	0
Resultat av finansposter		-16 413	26
Ordinært resultat før skattekostnad		-58 557	-148 790
Årsresultat	2	-58 557	-148 790
Overføringer			
Overført fra annen egenkapital		58 557	148 790
Sum overføringer		-58 557	-148 790






Balanse			
Autosalg Invest AS			
Eiendeler	Note	2021	2020
Anleggsmidler			
Varige driftsmidler			
Leilighet	5	3 528 900	3 528 900
Kontormaskiner	5	0	6 350
Sum varige driftsmidler	5	<u>3 528 900</u>	<u>3 535 250</u>
Finansielle driftsmidler			
Aksjer i datterselskap	6	8 586 000	8 586 000
Sum finansielle anleggsmidler		<u>8 586 000</u>	<u>8 586 000</u>
Sum anleggsmidler		<u>12 114 900</u>	<u>12 121 250</u>
Omløpsmidler			
Lager av varer og annen beholdning		333 300	0
Kundefordringer		0	50 000
Fordring datterselskap	6	8 362	427
Sum fordringer		<u>8 362</u>	<u>50 427</u>
Bankinnskudd, kontanter o.l.		<u>55 928</u>	<u>1 599</u>
Sum omløpsmidler		<u>397 589</u>	<u>52 027</u>
Sum eiendeler		<u>12 512 489</u>	<u>12 173 277</u>



Balanse			
Autosalg Invest AS			
Egenkapital og gjeld	Note	2021	2020
Egenkapital			
Aksjekapital	1	3 425 000	3 425 000
Sum innskutt egenkapital		<u>3 425 000</u>	<u>3 425 000</u>
Opptjent egenkapital			
Annen egenkapital		2 394 566	2 453 123
Sum opptjent egenkapital		<u>2 394 566</u>	<u>2 453 123</u>
Sum egenkapital	2	<u>5 819 566</u>	<u>5 878 123</u>
Gjeld			
Annen langsiktig gjeld			
Gjeld til foretak i samme konsern	6	6 274 450	6 124 450
Sum annen langsiktig gjeld		<u>6 274 450</u>	<u>6 124 450</u>
Kortsiktig gjeld			
Gjeld til kredittinstitusjoner		331 453	0
Leverandørgjeld		8 962	59 330
Annen kortsiktig gjeld		78 059	111 373
Sum kortsiktig gjeld		<u>418 473</u>	<u>170 703</u>
Sum gjeld		<u>6 692 923</u>	<u>6 295 153</u>
Sum egenkapital og gjeld		<u>12 512 489</u>	<u>12 173 277</u>

Bergen, 27.05.2022
Styret i Autosalg Invest AS

 Thor Ebbesvik styreleder	 Kari Ebbesvik styremedlem/daglig leder	 Thor-Christian Ebbesvik styremedlem
--	--	---

Autosalg Invest AS Side 4



AUTOSALG INVEST AS

REGNSKAPSPRINSIPPER

Årsregnskapet er satt opp i samsvar med regnskapsloven og NRS 8 - God regnskapsskikk for små foretak.

Driftsinntekter

Inntektsføring ved salg av varer skjer på leveringstidspunktet. Tjenester inntektsføres etter hvert som de leveres.

Skatt

Skattekostnaden i resultatregnskapet omfatter både periodens betalbare skatt og endring i utsatt skatt. Utsatt skatt er beregnet med 22 % på grunnlag av de midlertidige forskjeller som eksisterer mellom regnskapsmessige og skattemessige verdier, samt ligningsmessig underskudd til fremføring ved utgangen av regnskapsåret. Skatteøkende og skattereduserende midlertidige forskjeller som reverserer eller kan reverseres i samme periode er utlignet og nettoført.

Klassifisering og vurdering av anleggsmidler

Anleggsmidler omfatter eiendeler bestemt til varig eie og bruk. Anleggsmidler er vurdert til anskaffelseskost. Varige driftsmidler balanseføres og avskrives over driftsmidlets økonomiske levetid. Avskrivningsperioden for fast eiendom anskaffet etter 2009 er dekomponert i en del som gjelder råbygget og en del som gjelder faste tekniske installasjoner. Varige driftsmidler nedskrives til gjenvinnbart beløp ved verdifall som forventes ikke å være forbigående. Gjenvinnbart beløp er det høyeste av netto salgsverdi og verdi i bruk. Verdi i bruk er nåverdi av fremtidige kontantstrømmer knyttet til eiendelen. Nedskrivningen reverseres når grunnlaget for nedskrivningen ikke lenger er til stede.

Klassifisering og vurdering av omløpsmidler

Omløpsmidler og kortsiktig gjeld omfatter normalt poster som forfaller til betaling innen ett år etter balansedagen, samt poster som knytter seg til varekretsløpet. Omløpsmidler vurderes til laveste verdi av anskaffelseskost og virkelig verdi.

Aksjer i datterselskap

Datterselskap vurderes etter kostmetoden i selskapsregnskapet. Investeringen er vurdert til anskaffelseskost for aksjene med mindre nedskrivning har vært nødvendig. Varige driftsmidler nedskrives til virkelig verdi når verdifall skyldes årsaker som ikke kan forventes å være forbigående og det må anses nødvendig etter god regnskapsskikk. Nedskrivninger reverseres når grunnlaget for nedskrivning ikke lenger er til stede.

Varer

Varer er vurdert til det laveste av anskaffelseskost og netto salgsverdi.

Fordringer

Kundefordringer og andre fordringer oppføres til pålydende etter fradrag for avsetning til forventet tap. Avsetning til tap gjøres på grunnlag av en individuell vurdering av de enkelte fordringene.



AUTOSALG INVEST AS

Note 1 AKSJONÆRER

Aksjekapitalen i Autosalg Invest AS pr. 31.12. er kr 3 425 000 og består av følgende aksjeklasser:

Eierstruktur	A-aksjer	B-aksjer	C-aksjer	Sum	Eierandel	Stemmerandel
Thor Ebbesvik	36	12	2	50	50,0	66,7
Thomas Melankton Ebbesvik	3	22		25	25,0	
Thor-Christian Ebbesvik	9	15	1	25	25,0	33,3
Totalt antall aksjer	48	49	3	100	100,0	100,0

Aksjer og opsjoner eiet av medlemmer i styret og daglig leder:

Navn	Verv	A-aksjer	B-aksjer	C-aksjer	Sum
Thor Ebbesvik	styreleder	36	12	2	50
Thor-Christian Ebbesvik	styremedlem	9	15	1	25
Totalt antall aksjer		45	27	3	75

NOTE 2 EGENKAPITAL

	Aksjekapital	Annen Egenkapital	Sum egenkapital
Egenkapital Pr. 01.01.2021	3 425 000	2 453 123	5 878 123
Årets resultat		-58 557	-58 557
Pr. 31.12.2021	3 425 000	2 394 566	5 819 566

NOTE 3 LØNSSKOSTNADER, ANTALL ANSATTE, GODTGJØRELSER, ETC.

Autosalg Invest AS har ikke hatt lønns- eller personalkostnader i 2021 og det foreligger heller ingen slike forpliktelser.

Note 4 LEIEINNTEKTER

Selskapets styre og ledelse viser til det pågående Covid-19 utbruddet. Selskapet er som mange andre næringsdrivende selskaper, rammet av utbruddet. Selskapet er etter styrets vurdering påvirket drift- og likviditetsmessig mht til situasjonen. Som følge av karantene-tiltak og restriksjoner i både Norge og Spania, har det vært nedgang i leieinntektene. Ledelsen forventer en endring i utleiesituasjonen så snart forholdene normaliserer seg.



AUTOSALG INVEST AS

NOTE 5 VARIGE DRIFTSMIDLER

	Leilighet Spania	Inventar, utstyr mv.	Sum
Anskaffelseskost 01.01.2021	3 528 900	46 438	3 575 338
Anskaffelseskost 31.12.2021	3 528 900	46 438	3 575 338
Akkumulerte avskrivninger	0	46 438	46 438
Bokført verdi pr. 31.12.2021	3 528 900	0	3 528 900
Årets avskrivninger	0	6 350	6 350
Sats for ordinær avskrivning	0 %	3 %	
Avskrivningsplan	Ingen avskrivning	Linær	

NOTE 6 KONSERNFORHOLD/AKSJER I DATTERSELSKAP

AKSJER I DATTERSELSKAP:

Autosalg Bygg AS

Forretningskontor	Bergen
Eierandel	100 %
Stemmeandel	100 %
Antall aksjer	1000
Pålydende	1000
Kostpris	3 425 000
Konsernbidrag til Autosalg AS	2 000 000
Kapitaløkning 2020	3 161 000
Sum bokført verdi	8 586 000

Fordring datterselskap	8 362
------------------------	-------

Autosalg Bygg AS eier 100% av aksjene i Autosalg AS.

Følgende regnskapslinjer i balansen inneholder mellomværende med datterdatterselskapet Autosalg AS:

Gjeld til selskap i samme konsern	6 274 450
-----------------------------------	-----------

Herav utgjør kr 2 000 000,- i konsernbidrag. Konsernbidraget skal ikke utbetales, men motregnes mellomværene.



AUTOSALG INVEST AS

Note 7 SKATT

<u>Årets skattekostnad</u>	<u>2021</u>	<u>2020</u>
Resultatført skatt på ordinært resultat:		
Betalbar skatt	0	0
Endring i utsatt skattefordel	0	0
Skattekostnad ordinært resultat	0	0
Skattepliktig inntekt:		
Ordinært resultat før skatt	-58 557	-148 790
Permanente forskjeller	0	0
Endring i midlertidige forskjeller	-7 195	9 724
Skattepliktig inntekt	-65 752	-139 067
Betalbar skatt i balansen:		
Betalbar skatt på årets resultat	0	0
Sum betalbar skatt i balansen	0	0

Skatteeffekten av midlertidige forskjeller og underskudd til fremføring som har gitt opphav til utsatt skatt og utsatte skattefordeler, spesifisert på typer av midlertidige forskjeller

	<u>2021</u>	<u>2020</u>	<u>Endring</u>
Varige driftsmidler	0	-6 895	-6 895
Varebeholdning	300	0	-300
Sum	300	-6 895	-7 195
Akkumulert fremførbart underskudd	-564 833	-499 081	65 752
Inngår ikke i beregningen av utsatt skatt	564 533	505 976	-58 557
Utsatt skattefordel (22 %)	0	0	0

I henhold til God regnskapsskikk for små foretak balanseføres ikke utsatt skattefordel.