



ÅRSREGNSKAPET FOR REGNSKAPSÅRET 2023 - GENERELL INFORMASJON

Enheten

Organisasjonsnummer: 956 806 739
Organisasjonsform: Aksjeselskap
Foretaksnavn: HORPESTAD MOEN HAGEBØ GRUPPEN AS
Forretningsadresse: Amtmann Aarrestads gate 13
4344 BRYNE

Regnskapsår

Årsregnskapets periode: 01.01.2023 - 31.12.2023

Konsern

Morselskap i konsern: Nei

Regnskapsregler

Regler for små foretak benyttet: Ja
Benyttet ved utarbeidelsen av årsregnskapet til selskapet: Regnskapslovens alminnelige regler

Årsregnskapet fastsatt av kompetent organ

Bekreftet av representant for selskapet: Knut Gidskehaug
Dato for fastsettelse av årsregnskapet: 05.03.2024

Grunnlag for avgivelse

År 2023: Årsregnskapet er elektronisk innlevert
År 2022: Tall er hentet fra elektronisk innlevert årsregnskap fra 2023

Det er ikke krav til at årsregnskapet m.v. som sendes til Regnskapsregisteret er undertegnet. Kontrollen på at dette er utført ligger hos revisor/enhetens øverste organ. Sikkerheten ivaretas ved at innsender har rolle/rettighet for innsending av årsregnskapet via Altinn, og ved at det bekreftes at årsregnskapet er fastsatt av kompetent organ.

Brønnøysundregistrene, 22.05.2025



Resultatregnskap

Beløp i: NOK	Note	2023	2022
RESULTATREGNSKAP			
Inntekter			
Salgsinntekt		1 943 188	2 373 325
Sum inntekter		1 943 188	2 373 325
Kostnader			
Varekostnad		517 978	555 007
Annen driftskostnad	2	915 182	911 323
Sum kostnader		1 433 160	1 466 330
Driftsresultat		510 028	906 994
Finansinntekter og finanskostnader			
Annen renteinntekt		43 904	
Sum finansinntekter		43 904	
Annen rentekostnad		2 403	
Sum finanskostnader		2 403	
Netto finans		41 501	
Ordinært resultat før skattekostnad		551 529	906 994
Skattekostnad på resultat	3	121 865	200 038
Ordinært resultat etter skattekostnad		429 664	706 956
Årsresultat		429 664	706 956
Årsresultat etter minoritetsinteresser		429 664	706 956
Totalresultat		429 664	706 956
Overføringer og disponeringer			
Ordinært utbytte		500 000	1 000 000
Overført fra annen egenkapital		-70 336	-293 044
Sum overføringer og disponeringer		429 664	706 956



Balanse

Beløp i: NOK	Note	2023	2022
BALANSE - EIENDELER			
Anleggsmidler			
Immaterielle eiendeler			
Sum anleggsmidler		0	0
Omløpsmidler			
Varer			
Sum varer		164 087	179 800
Fordringer			
Kundefordringer		372 881	189 025
Andre kortsiktige fordringer		29 300	18 899
Sum fordringer	6	402 181	207 924
Bankinnskudd, kontanter og lignende			
Bankinnskudd, kontanter o.l.		1 265 119	2 022 989
Sum bankinnskudd, kontanter og lignende		1 265 119	2 022 989
Sum omløpsmidler		1 831 387	2 410 713
SUM EIENDELER		1 831 387	2 410 713
BALANSE - EGENKAPITAL OG GJELD			
Egenkapital			
Innskutt egenkapital			
Aksjekapital	4	400 000	400 000
Sum innskutt egenkapital		400 000	400 000
Opptjent egenkapital			
Annen egenkapital		647 716	718 052
Sum opptjent egenkapital		647 716	718 052
Sum egenkapital	5	1 047 716	1 118 052



Balanse

Beløp i: NOK	Note	2023	2022
Sum langsiktig gjeld		0	0
Kortsiktig gjeld			
Leverandørgjeld		70 475	8 581
Betalbar skatt	3	121 865	200 038
Skyldig offentlige avgifter		38 859	36 042
Utbytte		500 000	1 000 000
Annen kortsiktig gjeld		52 472	48 000
Sum kortsiktig gjeld		783 671	1 292 661
Sum gjeld	6	783 671	1 292 661
SUM EGENKAPITAL OG GJELD		1 831 387	2 410 713



Brønnøysundregistrene

ÅRSREGNSKAP FOR REGNSKAPSÅRET 2023 - GENERELL INFORMASJON

Journalnummer: 2024 339987

Enheten

Organisasjonsnummer: 956 806 739
Organisasjonsform: Aksjeselskap
Foretaksnavn: HORPESTAD MOEN HAGEBØ GRUPPEN AS
Forretningsadresse: Amtmann Aarrestads gate 13
4344 BRYNE

Regnskapsår

Årsregnskapets periode: 01.01.2023 - 31.12.2023

Konsern

Morselskap i konsern: Nei

Regnskapsregler

Regler for små foretak benyttet: Ja
Benyttet ved utarbeidelsen av
årsregnskapet til selskapet: Regnskapslovens alminnelige regler

Årsregnskapet fastsatt av kompetent organ

Bekreftet av representant for selskapet: Knut Gidskehaug
Dato for fastsettelse av årsregnskapet: 05.03.2024

Revisjon

Selskapet har besluttet at årsregnskapet
ikke skal revideres: Ja
Årsregnskapet er utarbeidet av ekstern
autorisert regnskapsfører: Ja
Ekstern autorisert regnskapsfører har i
løpet av regnskapsåret bistått ved den
løpende regnskapsføringen eller utført
andre tjenester for selskapet enn å
utarbeide årsregnskapet: Ja

Grunnlag for avgivelse

År 2023: Årsregnskap er elektronisk innlevert.
År 2022: Tall er hentet fra elektronisk innlevert årsregnskap fra 2023.

Det er ikke krav til at årsregnskapet m.v. som sendes til Regnskapsregisteret er undertegnet. Kontrollen på at dette er utført ligger hos revisor/enhetens øverste organ. Sikkerheten ivaretas ved at innsender har rolle/rettighet for innsending av årsregnskapet via Altinn, og ved at det bekreftes at årsregnskapet er fastsatt av kompetent organ.

Brønnøysundregistrene, 26.03.2024

Brønnøysundregistrene
Postadresse: Postboks 900, 8910 Brønnøysund
Telefon: 75 00 75 00
E-post: firmapost@brreg.no Internett: www.brreg.no
Organisasjonsnummer: 974 760 673



Organisasjonsnr: 956 806 739
HORPESTAD MOEN HAGEBØ GRUPPEN AS

RESULTATREGNSKAP

Beløp i: NOK	Note	2023	2022
RESULTATREGNSKAP			
Inntekter			
Salgsinntekt		1 943 188	2 373 325
Sum inntekter		1 943 188	2 373 325
Kostnader			
Varekostnad		517 978	555 007
Annen driftskostnad	2	915 182	911 323
Sum kostnader		1 433 160	1 466 330
Driftsresultat		510 028	906 994
Finansinntekter og finanskostnader			
Annen renteinntekt		43 904	
Sum finansinntekter		43 904	
Annen rentekostnad		2 403	
Sum finanskostnader		2 403	
Netto finans		41 501	
Ordinært resultat før skattekostnad		551 529	906 994
Skattekostnad på resultat	3	121 865	200 038
Ordinært resultat etter skattekostnad		429 664	706 956
Årsresultat		429 664	706 956
Årsresultat etter minoritetsinteresser		429 664	706 956
Totalresultat		429 664	706 956
Overføringer og disponeringer			
Ordinært utbytte		500 000	1 000 000
Overført fra annen egenkapital		-70 336	-293 044
Sum overføringer og disponeringer		429 664	706 956



Annen kortsiktig gjeld		52 472	48 000
Sum kortsiktig gjeld		783 671	1 292 661
Sum gjeld	6	783 671	1 292 661
SUM EGENKAPITAL OG GJELD		1 831 387	2 410 713



Organisasjonsnr: 956 806 739
HORPESTAD MOEN HAGEBØ GRUPPEN AS

NOTEOPPLYSNINGER - SELSKAP - alle poster oppgitt i hele tall

Note
2

Antall årsverk i regnskapsåret
0.00

<u>Sum</u>	<u>Beløp</u>
<u>Balanseført verdi 31.12.</u>	<u>Varige driftsmidler Immaterielle eiend.</u>

Konsernregnskap

Morselskapet sitt navn

Forretningskontor for morselskapet

Begrunnelse for at datterselskap er utelatt fra konsolideringen

<u>Samlet beløp - tilknyttet selskap</u>	<u>Årets</u>	<u>Fjorårets</u>
--	--------------	------------------

<u>Samlet beløp - foretak i samme konsern</u>	<u>Årets</u>	<u>Fjorårets</u>
---	--------------	------------------

<u>Samlet beløp - foretak i samme konsern</u>	<u>Årets</u>	<u>Fjorårets</u>
---	--------------	------------------

<u>Samlet beløp - felles kontrollert virksomhet</u>	<u>Årets</u>	<u>Fjorårets</u>
---	--------------	------------------

<u>Pantstillelse</u>	<u>Beløp</u>
----------------------	--------------

<u>Beholdning av egne aksjer</u>	<u>Antall</u>	<u>Pålydende</u>	<u>Andel av aksjek.</u>
----------------------------------	---------------	------------------	-------------------------



Årsregnskap 2023
Horpestad Moen Hagebø Gruppen AS

Org.nr.: 956 806 739



Resultatregnskap			
Horpestad Moen Hagebø Gruppen AS			
Driftsinntekter og driftskostnader	Note	2023	2022
Salgsinntekt		1 943 188	2 373 325
Sum driftsinntekter		1 943 188	2 373 325
Varekostnad		517 978	555 007
Annen driftskostnad	2	915 182	911 323
Sum driftskostnader		1 433 160	1 466 330
Driftsresultat		510 028	906 994
Finansinntekter og finanskostnader			
Annen renteinntekt		43 904	0
Annen rentekostnad		2 403	0
Resultat av finansposter		41 501	0
Resultat før skattekostnad		551 529	906 994
Skattekostnad på resultat	3	121 865	200 038
Årsresultat		429 664	706 956
Overføringer			
Avsatt til utbytte		500 000	1 000 000
Overført fra annen egenkapital		70 336	293 044
Sum overføringer		429 664	706 956






Balanse			
Horpestad Moen Hagebø Gruppen AS			
Eiendeler	Note	2023	2022
Omløpsmidler			
Varelager		164 087	179 800
Fordringer			
Kundefordringer		372 881	189 025
Andre kortsiktige fordringer		29 300	18 899
Sum fordringer	6	402 181	207 924
Bankinnskudd, kontanter o.l.		1 265 119	2 022 989
Sum omløpsmidler		1 831 387	2 410 713
Sum eiendeler		1 831 387	2 410 713

Horpestad Moen Hagebø Gruppen AS Side 3



Balanse			
Horpestad Moen Hagebø Gruppen AS			
	Note	2023	2022
Egenkapital og gjeld			
Innskutt egenkapital			
Aksjekapital	4	400 000	400 000
Sum innskutt egenkapital		400 000	400 000
Opptjent egenkapital			
Annen egenkapital		647 716	718 052
Sum opptjent egenkapital		647 716	718 052
Sum egenkapital	5	1 047 716	1 118 052
Gjeld			
Kortsiktig gjeld			
Leverandørgjeld		70 475	8 581
Betalbar skatt	3	121 865	200 038
Skyldig offentlige avgifter		38 859	36 042
Utbytte		500 000	1 000 000
Annen kortsiktig gjeld		52 472	48 000
Sum kortsiktig gjeld		783 671	1 292 661
Sum gjeld	6	783 671	1 292 661
Sum egenkapital og gjeld		1 831 387	2 410 713

Bryne, 05.03.2024
Styret i Horpestad Moen Hagebø Gruppen AS

 Knut Gidskehaug Styrets leder / Daglig leder	 Øyvind Moen Styremedlem	 Oddmund Wiig Styremedlem
--	---	--

Horpestad Moen Hagebø Gruppen AS Side 4



Horpestad Moen Hagebø Gruppen AS

NOTER TIL REGNSKAP FOR 2023

Note 1. Regnskapsprinsipper

Årsregnskapet er satt opp i samsvar med regnskapsloven og god regnskapsskikk for små foretak.

Salgsinntekter

Inntektsføring ved salg av varer skjer på leveringstidspunktet. Tjenester inntektsføres etter hvert som de leveres.

Klassifisering og vurdering av balanseposter

Omløpsmidler og kortsiktig gjeld omfatter poster som knytter seg til varekretsløpet. For andre poster enn kundefordringer omfattes poster som forfaller til betaling innen ett år etter transaksjonsdagen. Anleggsmidler er eiendeler bestemt til varig eie og bruk. Langsiktig gjeld er gjeld som forfaller senere enn ett år etter transaksjon dagen.

Omløpsmidler vurderes til laveste av anskaffelseskost og virkelig verdi. Kortsiktig gjeld balanseføres til nominelt beløp på etableringstidspunktet.

Fordringer

Kundefordringer og andre fordringer er oppført i balansen til pålydende etter fradrag for avsetning til forventet tap. Avsetning til tap gjøres på grunnlag av individuelle vurderinger av de enkelte fordringene.

Varebeholdninger

Lager av innkjøpte varer er verdsatt til laveste av anskaffelseskost etter FIFO-prinsippet og virkelig verdi. Egentilvirkede ferdigvarer og varer under tilvirkning er vurdert til variabel tilvirkningskost. Det foretas nedskrivning for påregnelig ukurans.

Varige driftsmidler

Varige driftsmidler balanseføres og avskrives over driftsmidlenes levetid dersom de har antatt levetid over 3 år og har en kostpris som overstiger kr 15.000. Direkte vedlikehold av driftsmidler kostnadsføres løpende under driftskostnader, men påkostninger eller forbedringer tillegges driftsmidlets kostpris og avskrives i takt med driftsmidlet.

Skatt

Skattekostnaden i resultatregnskapet omfatter både periodens betalbare skatt og endring i utsatt skatt. Utsatt skatt er beregnet med 22%, på grunnlag av de midlertidige forskjeller som eksisterer mellom regnskapsmessige og skattemessige verdier, samt ligningsmessig underskudd til fremføring ved utgangen av regnskapsåret. Skatteøkende og skattereduserende midlertidige forskjeller som reverseres eller kan reverseres i samme periode er utlignet og skattevirkningen er beregnet på nettogrunnlaget.

Fortsatt drift

Forutsetning om fortsatt drift er tilstede, og årsregnskapet er satt opp under denne forutsetningen.



Note 2. Lønnskostnader og godtgjørelse til styre m.v.

Det har ikke vært ansatte og det har ikke vært utbetalt lønn. Det er heller ikke utbetalt godtgjørelse til styret.

Det er ikke gitt lån/sikkerhetsstillelse til styret eller andre nærstående parter

Note 3. Skattekostnad

Årets skattekostnad:	2023
Betalbar skatt	121 865
Endring utsatt skatt	0
Skattekostnad ordinært resultat	121 865

Betalbar skatt i årets skattekostnad:	2023
Resultat før skatt	551 529
Ending midlertidige forskjeller	0
Permanente forskjeller	2 403
Grunnlag betalbar skatt	553 932

Betalbar skatt i balansen (22%)	121 865
--	----------------

Utsatt skatt er beregnet på grunnlag av de midlertidige forskjeller som eksisterer ved utgangen av regnskapsåret mellom regnskapsmessige og skattemessige verdier. Selskapet har følgende midlertidige forskjeller:

Midlertidige forskjeller:	31.12.2023	31.12.2022	Endring
Utestående fordringer	0	0	0
Grunnlag for beregning av utsatt skatt	0	0	0
Utsatt skatt (22%)	0	0	0

Note 4. Aksjekapital og aksjonær informasjon

Aksjekapitalen består av 400 aksjer pålydende kr 1 000 til sammen kr 400.000, alle i samme aksjeklasse.

Oversikt over aksjonærene 31.12:

Aksjonær	Antall ordinære aksjer:	Eierandel
Giag AS v/Knut Gidskehaug	200	50 %
Øyvind Moen - styremedlem	200	50 %
Sum antall aksjer	400	100 %

Styrets leder og daglig leder Knut Gidskehaug (Giag AS) eier indirekte 50% av aksjene.

Note 5. Egenkapital

	Aksjekapital	Annen Egenkapital	Sum Egenkapital
Egenkapital pr 1.1.	400 000	718 052	1 118 052
Årets resultat	0	429 664	429 664
Utbytte	0	-500 000	-500 000
Egenkapital pr 31.12.	400 000	647 716	1 047 716

Note 6. Fordringer og gjeld

	2023	2022
Fordringer som forfaller senere enn ett år	0	0
Langsiktig gjeld med forfall senere enn fem år	0	0