



## ÅRSREGNSKAPET FOR REGNSKAPSÅRET 2020 - GENERELL INFORMASJON

### Enheten

Organisasjonsnummer:	978 706 843
Organisasjonsform:	Aksjeselskap
Foretaksnavn:	TALGØ MØRETRE AS
Forretningsadresse:	Industrivegen 7 6652 SURNADAL

### Regnskapsår

Årsregnskapets periode:	01.01.2020 - 31.12.2020
-------------------------	-------------------------

### Konsern

Morselskap i konsern:	Nei
-----------------------	-----

### Regnskapsregler

Regler for små foretak benyttet:	Nei
Benyttet ved utarbeidelsen av årsregnskapet til selskapet:	Regnskapslovens alminnelige regler

### Årsregnskapet fastsatt av kompetent organ

Bekreftet av representant for selskapet:	Einar Talgø
Dato for fastsettelse av årsregnskapet:	23.06.2021

### Grunnlag for avgivelse

År 2020: Årsregnskapet er elektronisk innlevert  
År 2019: Tall er hentet fra elektronisk innlevert årsregnskap fra 2020

*Det er ikke krav til at årsregnskapet m.v. som sendes til Regnskapsregisteret er undertegnet. Kontrollen på at dette er utført ligger hos revisor/enhetens øverste organ. Sikkerheten ivaretas ved at innsender har rolle/rettighet for innsending av årsregnskapet via Altinn, og ved at det bekreftes at årsregnskapet er fastsatt av kompetent organ.*

Brønnøysundregistrene, 20.07.2022



## Resultatregnskap

Beløp i: NOK	Note	2020	2019
<b>RESULTATREGNSKAP</b>			
<b>Inntekter</b>			
Salgsinntekt	9	548 167 189	486 022 788
Annen driftsinntekt	9	689 186	664 256
<b>Sum inntekter</b>		<b>548 856 375</b>	<b>486 687 045</b>
<b>Kostnader</b>			
Varekostnad	6	284 559 584	269 618 851
Lønnskostnad	11	67 777 184	69 232 958
Avskrivning	2	6 484 545	5 332 748
Nedskrivning av varige driftsmidler og immaterielle eiendeler	2		
Annen driftskostnad	2, 11	119 911 316	113 074 381
<b>Sum kostnader</b>		<b>478 732 629</b>	<b>457 258 939</b>
<b>Driftsresultat</b>		<b>70 123 746</b>	<b>29 428 106</b>
<b>Finansinntekter og finanskostnader</b>			
Annen renteinntekt		784	956
Annen finansinntekt	13	1 794 424	10 915 262
<b>Sum finansinntekter</b>		<b>1 795 209</b>	<b>10 916 218</b>
Annen rentekostnad		4 402 258	5 862 010
Annen finanskostnad	13	6 153 659	2 786 059
<b>Sum finanskostnader</b>		<b>10 555 917</b>	<b>8 648 069</b>
<b>Netto finans</b>		<b>-8 760 708</b>	<b>2 268 149</b>
<b>Ordinært resultat før skattekostnad</b>		<b>61 363 038</b>	<b>31 696 255</b>
Skattekostnad på ordinært resultat	8	13 697 416	7 187 968
<b>Ordinært resultat etter skattekostnad</b>		<b>47 665 622</b>	<b>24 508 287</b>
<b>Årsresultat</b>		<b>47 665 622</b>	<b>24 508 287</b>
<b>Årsresultat etter minoritetsinteresser</b>		<b>47 665 622</b>	<b>24 508 287</b>
<b>Totalresultat</b>		<b>47 665 622</b>	<b>24 508 287</b>



## Resultatregnskap

Beløp i: NOK	Note	2020	2019
<b>Overføringer og disponeringer</b>			
Overført fra annen egenkapital	1		
Overført fra annen egenkapital	1		
Overført fra annen egenkapital	1		
Overført fra fond for vurderingsforskjeller	1		
Ordinært utbytte	1		
Konsernbidrag	1, 1	7 800 000	
Udekket tap	1		
Avsatt til annen egenkapital	1	39 865 622	24 508 287
<b>Sum overføringer og disponeringer</b>		<b>47 665 622</b>	<b>24 508 287</b>



### Balanse

Beløp i: NOK	Note	2020	2019
<b>BALANSE - EIENDELER</b>			
<b>Anleggsmidler</b>			
<b>Immaterielle eiendeler</b>			
Forskning, utvikling, konsesjoner, goodwill o.l.	2		
Utsatt skattefordel	2, 8		
<b>Varige driftsmidler</b>			
Tomter, bygninger og annen fast eiendom		58 517 618	51 266 071
Anlegg under utførelse		18 686 309	4 523 905
Maskiner og anlegg		61 820 683	63 943 599
<b>Sum varige driftsmidler</b>	2	<b>139 024 609</b>	<b>119 733 574</b>
<b>Finansielle anleggsmidler</b>			
Lån til foretak i samme konsern	4, 10, 3		
Lån til tilknyttet selskap og felles kontrollert virksomhet	10		
Investeringer i aksjer og andeler	5	1 766 740	1 766 740
<b>Sum finansielle anleggsmidler</b>		<b>1 766 740</b>	<b>1 766 740</b>
<b>Sum anleggsmidler</b>		<b>140 791 349</b>	<b>121 500 314</b>
<b>Omløpsmidler</b>			
<b>Varer</b>			
<b>Sum varer</b>	6	<b>60 483 077</b>	<b>81 162 342</b>
<b>Fordringer</b>			
Kundefordringer	3, 4	118 971 967	87 578 086
Andre kortsiktige fordringer	4	226 639	100 698
<b>Sum fordringer</b>		<b>119 198 605</b>	<b>87 678 784</b>
<b>Investeringer</b>			
Aksjer og andeler i foretak i samme konsern	5		
Markedsbaserte aksjer	5		
Markedsbaserte obligasjoner	5		
Andre markedsbaserte finansielle instrumenter	5		



### Balanse

Beløp i: NOK	Note	2020	2019
<b>Bankinnskudd, kontanter og lignende</b>			
Bankinnskudd, kontanter o.l.	12	2 855 584	2 351 111
<b>Sum bankinnskudd, kontanter og lignende</b>		<b>2 855 584</b>	<b>2 351 111</b>
<b>Sum omløpsmidler</b>		<b>182 537 266</b>	<b>171 192 238</b>
<b>SUM EIENDELER</b>		<b>323 328 615</b>	<b>292 692 551</b>

### BALANSE - EGENKAPITAL OG GJELD

#### Egenkapital

##### Innskutt egenkapital

Aksjekapital (6 500 aksjer á kr 1 000)	1, 7	6 500 000	6 500 000
Beholdning av egne aksjer	1		
Overkurs	1	2 000 000	2 000 000
Annen innskutt egenkapital	1	8 919 991	8 919 991
<b>Sum innskutt egenkapital</b>		<b>17 419 991</b>	<b>17 419 991</b>

##### Opptjent egenkapital

Fond for vurderingsforskjeller	1		
Annen egenkapital	1	120 010 434	80 144 812
Udisponert resultat	1		
Udekket tap	1		
<b>Sum opptjent egenkapital</b>		<b>120 010 434</b>	<b>80 144 812</b>

##### Sum egenkapital

**137 430 425**      **97 564 803**

#### Gjeld

##### Langsiktig gjeld

Utsatt skatt	8	6 869 441	6 088 624
<b>Sum avsetninger for forpliktelser</b>		<b>6 869 441</b>	<b>6 088 624</b>

##### Annen langsiktig gjeld

Gjeld til kredittinstitusjoner	3	66 028 255	75 038 909
Øvrig langsiktig gjeld	3		
<b>Sum annen langsiktig gjeld</b>		<b>66 028 255</b>	<b>75 038 909</b>

##### Sum langsiktig gjeld

**72 897 696**      **81 127 533**



## Balanse

<b>Beløp i: NOK</b>	<b>Note</b>	<b>2020</b>	<b>2019</b>
<b>Kortsiktig gjeld</b>			
Gjeld til kredittinstitusjoner	3	19 797 660	58 423 453
Leverandørgjeld	4	51 858 717	35 086 361
Betalbar skatt	8	10 716 600	5 119 100
Skyldige offentlige trekk og avgifter		9 446 554	7 101 016
Annen kortsiktig gjeld	4	21 180 962	8 270 285
<b>Sum kortsiktig gjeld</b>		<b>113 000 493</b>	<b>114 000 215</b>
<b>Sum gjeld</b>		<b>185 898 190</b>	<b>195 127 748</b>
<b>SUM EGENKAPITAL OG GJELD</b>		<b>323 328 615</b>	<b>292 692 551</b>



Til generalforsamlingen i Talgø MøreTre AS

## *Uavhengig revisors beretning*

### *Uttalelse om revisjonen av årsregnskapet*

---

#### *Konklusjon*

Vi har revidert Talgø MøreTre AS' årsregnskap som består av balanse per 31. desember 2020, resultatregnskap og kontantstrømpoppstilling for regnskapsåret avsluttet per denne datoen og noter til årsregnskapet, herunder et sammendrag av viktige regnskapsprinsipper.

Etter vår mening er det medfølgende årsregnskapet avgitt i samsvar med lov og forskrifter og gir et rettviseende bilde av selskapets finansielle stilling per 31. desember 2020, og av dets resultater og kontantstrømmer for regnskapsåret avsluttet per denne datoen i samsvar med regnskapslovens regler og god regnskapsskikk i Norge.

---

#### *Grunnlag for konklusjonen*

Vi har gjennomført revisjonen i samsvar med lov, forskrift og god revisjonsskikk i Norge, herunder de internasjonale revisjonsstandardene International Standards on Auditing (ISA-ene). Våre oppgaver og plikter i henhold til disse standardene er beskrevet i Revisors oppgaver og plikter ved revisjon av årsregnskapet. Vi er uavhengige av selskapet slik det kreves i lov og forskrift, og har overholdt våre øvrige etiske forpliktelser i samsvar med disse kravene. Etter vår oppfatning er innhentet revisjonsbevis tilstrekkelig og hensiktsmessig som grunnlag for vår konklusjon.

---

#### *Øvrig informasjon*

Ledelsen er ansvarlig for øvrig informasjon. Øvrig informasjon omfatter informasjon i årsrapporten bortsett fra årsregnskapet og den tilhørende revisjonsberetningen.

Vår uttalelse om revisjonen av årsregnskapet dekker ikke øvrig informasjon, og vi attesterer ikke den øvrige informasjonen.

I forbindelse med revisjonen av årsregnskapet er det vår oppgave å lese øvrig informasjon med det formål å vurdere hvorvidt det foreligger vesentlig inkonsistens mellom øvrig informasjon og årsregnskapet, kunnskap vi har opparbeidet oss under revisjonen, eller hvorvidt den tilsynelatende inneholder vesentlig feilinformasjon.

Dersom vi konkluderer med at den øvrige informasjonen inneholder vesentlig feilinformasjon er vi pålagt å rapportere det. Vi har ingenting å rapportere i så henseende.

---

#### *Styrets og daglig leders ansvar for årsregnskapet*

Styret og daglig leder (ledelsen) er ansvarlig for å utarbeide årsregnskapet i samsvar med lov og forskrifter, herunder for at det gir et rettviseende bilde i samsvar med regnskapslovens regler og god regnskapsskikk i Norge. Ledelsen er også ansvarlig for slik internkontroll som den finner nødvendig for å kunne utarbeide et årsregnskap som ikke inneholder vesentlig feilinformasjon, verken som følge av misligheter eller utilsiktede feil.

---

PricewaterhouseCoopers AS, Brattørkaia 17B, Postboks 6365 Torgard, NO-7492 Trondheim  
T: 02316, org. no.: 987 009 713 MVA, www.pwc.no  
Statsautoriserte revisorer, medlemmer av Den norske Revisorforening og autorisert regnskapsførerselskap



Uavhengig revisors beretning - Talgø MøreTre AS



Ved utarbeidelsen av årsregnskapet må ledelsen ta standpunkt til selskapets evne til fortsatt drift og opplyse om forhold av betydning for fortsatt drift. Forutsetningen om fortsatt drift skal legges til grunn for årsregnskapet så lenge det ikke er sannsynlig at virksomheten vil bli avviklet.

---

### *Revisors oppgaver og plikter ved revisjonen av årsregnskapet*

Vårt mål med revisjonen er å oppnå betryggende sikkerhet for at årsregnskapet som helhet ikke inneholder vesentlig feilinformasjon, verken som følge av misligheter eller utilsiktede feil, og å avgi en revisjonsberetning som inneholder vår konklusjon. Betryggende sikkerhet er en høy grad av sikkerhet, men ingen garanti for at en revisjon utført i samsvar med lov, forskrift og god revisjonsskikk i Norge, herunder ISA-ene, alltid vil avdekke vesentlig feilinformasjon som eksisterer. Feilinformasjon kan oppstå som følge av misligheter eller utilsiktede feil. Feilinformasjon blir vurdert som vesentlig dersom den enkeltvis eller samlet med rimelighet kan forventes å påvirke økonomiske beslutninger som brukerne foretar basert på årsregnskapet.

For videre beskrivelse av revisors oppgaver og plikter vises det til:  
<https://revisorforeningen.no/revisjonsberetninger>

---

### *Uttalelse om andre lovmessige krav*

---

#### *Konklusjon om årsberetningen*

Basert på vår revisjon av årsregnskapet som beskrevet ovenfor, mener vi at opplysningene i årsberetningen om årsregnskapet, forutsetningen om fortsatt drift og forslaget til resultatdisponering er konsistente med årsregnskapet og i samsvar med lov og forskrifter.

---

#### *Konklusjon om registrering og dokumentasjon*

Basert på vår revisjon av årsregnskapet som beskrevet ovenfor, og kontrollhandlinger vi har funnet nødvendig i henhold til internasjonal standard for attestasjonsoppdrag (ISAE) 3000 «Attestasjonsoppdrag som ikke er revisjon eller forenklet revisorkontroll av historisk finansiell informasjon», mener vi at ledelsen har oppfylt sin plikt til å sørge for ordentlig og oversiktlig registrering og dokumentasjon av selskapets regnskapsopplysninger i samsvar med lov og god bokføringsskikk i Norge.

Trondheim, 23. juni 2021  
**PricewaterhouseCoopers AS**

Rune Kenneth S. Lædre  
Statsautorisert revisor  
(elektronisk signert)

(2)



Revisjonsberetning

**Signers:**

<b>Name</b>	<b>Method</b>	<b>Date</b>
Lædre, Rune Kenneth Snæbjörnsson	BANKID_MOBILE	2021-06-23 11:27

**This document package contains:**

- Closing page (this page)
- The original document(s)
- The electronic signatures. These are not visible in the document, but are electronically integrated.



This file is sealed with a digital signature.  
The seal is a guarantee for the authenticity  
of the document.



## Årsregnskap 2020

### Talgø MøreTre AS

Org.nr:978 706 843

Årsberetning  
Resultatregnskap  
Balanse  
Kontantstrømoppstilling  
Noter  
Revisjonsberetning



Talgø MøreTre AS



## ÅRSBERETNING FOR 2020

### Virksomhetens art

Talgø MøreTre AS driver med produksjon av trelast, høvling, impregnering, elementproduksjon, samt import og trading av byggevarer og hagemøbler.

Virksomheten ligger i Surnadal kommune på Nordmøre.

Selskapet er 100 % eid av Talgø Invest AS.

### Fortsatt drift

I samsvar med regnskapslovens § 3-3 bekreftes at forutsetningen om fortsatt drift er lagt til grunn ved utarbeidelsen av regnskapet. Dette er begrunnet i selskapets finansielle stilling, og de planer og budsjetter som er lagt for året 2021 og videre fremover.

### Arbeidsmiljø og personale

Det indre miljøet anses å være tilfredsstillende i selskapet. Bedriften er medlem av Midt Norsk HMS Senter, har internkontroll og faste vernerunder hvor bedrifthelsetjenesten deltar.

I henhold til lover og forskrifter fører selskapet oversikt over totalt sykefravær blant de ansatte.

For 2020 har det totale sykefraværet vært på 3,8 %. Totalt har det vært 25.875 arbeidsdager og fraværet utgjør 983 dager.

Det er rapportert 4 personskader i 2020, ingen av alvorlig art.

### Likestilling

Selskapet har som mål å være en arbeidsplass der det råder full likestilling mellom kvinner og menn.

Selskapet har innarbeidet policy som tar sikte på at det ikke forekommer forskjellsbehandling mellom kvinner og menn.

Totalt er det 120 ansatte, 10 kvinner og 110 menn. Virksomheten sysselsetter 115 årsverk. Selskapet praktiserer lik lønn for likt arbeid basert på utdanning, fagbrev og ansiennitet.

Arbeidstidsordningene i selskapet følger av ulike stillinger og er uavhengig av kjønn.

Styret består av 3 menn.

### Diskriminering

Bedriften har fokus på at det ikke gjøres forskjell på ansatte, eller ved ansettelse, på grunn av etnisitet, nasjonal opprinnelse, avstamning, hudfarge, språk, religion eller livssyn.

### Forsknings- og utviklingsaktiviteter

Selskapet har innredet lokaler for å drive forskning og utvikling av egne produkter. Det er investert i maskiner og utstyr egnet for testing og prøving. Her blir det utført testing av impregneringsmetoder og impregneringsmiddel, samt utvikling av nye farger. Selskapet foretar også utprøving av ny produksjonsmetodikk. Talgø MøreTre har som mål å være i fremste rekke på nyskaping og utvikling av overflatebehandlet materiale til byggevareneringen.



## **Resultat, kontantstrøm, finansiering og likviditet**

Regnskapet for MøreTre AS viser et årsresultat, stort kr 47.665.622.-

Styret foreslår følgende overføringer i forbindelse med disponeringen av årsresultatet:

Avsatt konsernbidrag	Kr 7.800.000.-
Avsatt til annen egenkapital	Kr 39.865.622.-

Omsetningen i 2020 ble på kr 548,9 mill., mot 486,7 mill. i 2019.

Samlet netto kontantstrøm for operasjonelle aktiviteter i selskapet var kr 73,9 mill., mens det samlede driftsresultatet var kr 70,1 mill.

De samlede investeringer i selskapet for 2020 var på kr 25,8 mill.

Selskapets likviditetsbeholdning var pr. 31-12-2020 på kr 2,8 mill. med en ubenyttet kassekreditt på kr 90,2 mill.

Selskapets kortsiktige gjeld pr. 31-12-2020 utgjorde 60,8 % av samlet gjeld, sammenlignet med 58,4 % pr. 31-12-2019. Selskapets finansielle stilling vurderes som tilfredsstillende og likviditeten er god.

Totalkapitalen var ved utgangen av året kr 323,3 mill., sammenlignet med kr 292,7 mill. året før.

Egenkapitalandelen er 42,5 %, sammenlignet med 33,3 % i 2019.

Styret mener at årsregnskapet gir ett rettviseende bilde av selskapets eiendeler og gjeld, finansielle stilling og resultat.

## **Finansiell risiko**

Selskapet er eksponert for valutaendringer, hovedsakelig euro og svenske kroner.

Langsiktig gjeld har flytende rente pr. 31-12-2020.

Risiko for tap på utestående fordringer er lav og historisk har det vært lite tap.

## **Fremtidig utvikling**

I 2021 vil vi videre konsentrere innsatsen om effektivisering på alle plan i selskapet. Selskapet har planer om å gjennomføre et større investeringsprogram i perioden 2021 – 2023. Investeringene vil befeste selskapets posisjon som en betydelig leverandør til byggvaresektoren. Nye produkter og gode relasjoner til kjedene, samt god markedsføring er fortsatt viktige satsingsområder.

Markedet i 2021 vil i stor grad være avhengig av den generelle økonomiske utviklingen i samfunnet. Det forventes fortsatt et konkurranseutsatt marked fremover. Prisen på selskapets råvarer og spesielt trelast har hatt en meget sterk prisvekst i 2021 og det er signaler om ytterligere prisoppgang.

Selskapet har foretatt og varslet flere prisstigninger for å kompensere for økte varekostnader.

Talgø MøreTre AS ble i desember 2020 gjort kjent med at det hadde blitt reist spørsmål ved brannmotstandsdyktigheten for royalbehandlet kledning. Dette til tross for at ytelseserklæring av våre produkter ble satt på bakgrunn av anbefalinger som ble gitt fra Treindustrien og Treteknisk i sin tid. I Norge finnes det mer enn 2,2 millioner eneboliger, småhus og fritidsboliger. De aller fleste har malt, beiset eller behandlet trekledning

Talgø MøreTre mener bestemt at våre produkter ikke har større risiko i en brann enn sammenlignbare ferdigbehandlet produkter som benyttes i norsk bygg-industri.

Vi avviser at våre produkter er feilmerket og alle reklamasjoner er så langt avist.

Royalbehandlet kledning har vært på markedet i snart 50 år og produktet er populært på grunn av sine mange gode egenskaper.



I 2020 ble det satt i gang en prosess for å få Talgø MøreTre sertifisert som Miljøfyrtårn. Dette betyr at Talgø MøreTre arbeider målbevisst mot en god miljøpolicy, med klare målsettinger for helse, miljø og sikkerhet.

Det har ikke skjedd ytterligere forhold etter regnskapsårets utgang som etter styrets oppfatning har betydning ved bedømmelse av årsregnskapet 2020.

### Ytre miljø

Produksjonen skjer i moderne produksjonslokaler. Avfall fra produksjonen blir benyttet til eget brensel og oppvarming, samt fremstilling av brikketer og dyrestøv for videresalg. Det er begrensede utslipp til ytre miljø som følge av bedriftens produksjon og man følger de lover og forskrifter som selskapet er pålagt av myndighetene.

### Covid-19

Selskapets omsetning så langt i 2021 er ikke negativt påvirket av koronautbruddet. Omsetningen ligger på nivå med fjoråret. Etterspørselen etter selskapet produkter er fortsatt god og det foreligger betydelige ordrereserver. Våre kunder har god betalingsvilje og selskapet betaler sine forpliktelser ved forfall. Koronautbruddet har ikke påvirket selskapet tilgang til finansiering.

Todalen/Surnadal, 23. juni 2021

Terje Talgø  
Styrets formann

Stig Mikkelsen  
Styremedlem

Hallvard Brusethaug  
Styremedlem/Daglig leder



<b>Resultatregnskap 01.01. - 31.12.</b>			
Talgø MøreTre AS			
	Note	2020	2019
<b>Driftsinntekter</b>			
Salgsinntekt	9	548 167 189	486 022 788
Annen driftsinntekt	9	689 186	664 256
<b>Sum driftsinntekt</b>		<b><u>548 856 375</u></b>	<b><u>486 687 045</u></b>
<b>Driftskostnader</b>			
Varekostnad	6	284 559 584	269 618 851
Lønnskostnad	11	67 777 184	69 232 958
Avskrivning	2	6 484 545	5 332 748
Annen driftskostnad	2, 11	119 911 316	113 074 381
<b>Sum driftskostnad</b>		<b><u>478 732 629</u></b>	<b><u>457 258 939</u></b>
<b>Driftsresultat</b>		<b><u>70 123 746</u></b>	<b><u>29 428 106</u></b>
<b>Finansposter</b>			
Renteinntekter		784	956
Annen finansinntekt	13	1 794 424	10 915 262
Rentekostnader		-4 402 258	-5 862 010
Annen finanskostnad	13	-6 153 659	-2 786 059
<b>Sum finansposter</b>		<b><u>-8 760 708</u></b>	<b><u>2 268 149</u></b>
<b>Ordinært resultat før skattekostnad</b>		<b><u>61 363 038</u></b>	<b><u>31 696 255</u></b>
Skattekostnad på ordinært resultat	8	-13 697 416	-7 187 968
<b>Årsresultat</b>		<b><u>47 665 622</u></b>	<b><u>24 508 287</u></b>
<b>Opplysninger om:</b>			
Avsatt konsernbidrag (etter skatt)	1	7 800 000	0
Avsatt til annen egenkapital	1	39 865 622	24 508 287
<b>Sum disponert</b>		<b><u>47 665 622</u></b>	<b><u>24 508 287</u></b>



<b>Balanse pr. 31.12.</b>			
Talgø MøreTre AS			
<b>EIENDELER</b>	<b>Note</b>	<b>2020</b>	<b>2019</b>
<b>Anleggsmidler</b>			
<b>Varige driftsmidler</b>			
Tomter, bygninger og annen fast eiendom		58 517 618	51 266 071
Anlegg under utførelse		18 686 309	4 523 905
Maskiner og anlegg		61 820 683	63 943 599
<b>Sum varige driftsmidler</b>	<b>2</b>	<b><u>139 024 609</u></b>	<b><u>119 733 574</u></b>
<b>Finansielle driftsmidler</b>			
Investeringer i aksjer og andeler	5	<u>1 766 740</u>	<u>1 766 740</u>
<b>Sum finansielle anleggsmidler</b>		<b><u>1 766 740</u></b>	<b><u>1 766 740</u></b>
<b>Sum anleggsmidler</b>		<b><u>140 791 349</u></b>	<b><u>121 500 314</u></b>
<b>Omløpsmidler</b>			
Varer	6	60 483 077	81 162 342
<b>Fordringer</b>			
Kundefordringer	3, 4	118 971 967	87 578 086
Andre kortsiktige fordringer	4	<u>226 639</u>	<u>100 698</u>
<b>Sum fordringer</b>		<b><u>119 198 605</u></b>	<b><u>87 678 784</u></b>
Bankinnskudd, kontanter o.l.	12	2 855 584	2 351 111
<b>Sum omløpsmidler</b>		<b><u>182 537 266</u></b>	<b><u>171 192 238</u></b>
<b>Sum eiendeler</b>		<b><u>323 328 615</u></b>	<b><u>292 692 551</u></b>

**Balanse pr. 31.12.**

## Talgø MøreTre AS

EGENKAPITAL OG GJELD	Note	2020	2019
<b>Egenkapital</b>			
<b>Innskutt egenkapital</b>			
Aksjekapital (6 500 aksjer á kr 1 000)	1, 7	6 500 000	6 500 000
Overkurs	1	2 000 000	2 000 000
Annen innskutt egenkapital	1	8 919 991	8 919 991
<b>Sum innskutt egenkapital</b>		<b><u>17 419 991</u></b>	<b><u>17 419 991</u></b>
<b>Opptjent egenkapital</b>			
Annen egenkapital	1	120 010 434	80 144 812
<b>Sum opptjent egenkapital</b>		<b><u>120 010 434</u></b>	<b><u>80 144 812</u></b>
<b>Sum egenkapital</b>		<b><u>137 430 425</u></b>	<b><u>97 564 803</u></b>

**Balanse pr. 31.12.**

Talgø MøreTre AS

**EGENKAPITAL OG GJELD****Gjeld****Avsetning for forpliktelser**

Utsatt skatt	8	6 869 441	6 088 624
<b>Sum avsetning for forpliktelser</b>		<b>6 869 441</b>	<b>6 088 624</b>

**Annen langsiktig gjeld**


Gjeld til kredittinstitusjoner	3	66 028 255	75 038 909
<b>Sum annen langsiktig gjeld</b>		<b>66 028 255</b>	<b>75 038 909</b>


**Kortsiktig gjeld**


Gjeld til kredittinstitusjoner	3	19 797 660	58 423 453
Leverandørgjeld	4	51 858 717	35 086 361
Betalbar skatt	8	10 716 600	5 119 100
Skyldige offentlige trekk og avgifter		9 446 554	7 101 016
Annen kortsiktig gjeld	4	21 180 962	8 270 285
<b>Sum kortsiktig gjeld</b>		<b>113 000 493</b>	<b>114 000 215</b>

**Sum gjeld****185 898 190**      **195 127 748****Sum gjeld og egenkapital****323 328 615**      **292 692 551**

23.06.2021  
Surnadal, ~~30.12.1899~~  
Styret i Talgø MøreTre AS

  
Terje Talgø  
Styreleder

  
Hallvard Brusethaug  
Styremedlem/Daglig leder

  
Stig Mikkelsen  
Styremedlem



<b>Kontantstrømpoppstilling</b>		
<b>Talgø MøreTre AS</b>		
	<b>2020</b>	<b>2019</b>
<b><i>Kontantstrømmer fra operasjonelle aktiviteter</i></b>		
Resultat før skattekostnad	61 363 038	31 696 255
Periodens betalte skatter	-5 119 100	-1 991 257
Ordinære avskrivninger	6 484 545	5 332 748
Endring i varelager	20 679 266	-7 482 550
Endring i kundefordringer	-31 393 881	16 826 809
Endring i vareleverandørgjeld	16 772 356	-28 854 875
Endring i andre tidsavgrensningsposter	5 130 274	-32 506
<b>Netto kontantstrøm fra operasjonelle aktiviteter</b>	<b>73 916 498</b>	<b>15 494 624</b>
<b><i>Kontantstrøm fra investeringsaktiviteter</i></b>		
Utbetalinger ved kjøp av varige driftsmidler	-25 775 580	-17 733 494
<b>Netto kontantstrøm fra investeringsaktiviteter</b>	<b>-25 775 580</b>	<b>-17 733 494</b>
<b><i>Kontantstrømmer fra finansieringsaktiviteter</i></b>		
Netto endring i kassakreditt	-38 625 793	808 397
Innbetalinger ved opptak av annen gjeld (korts./langs.)	34 027 778	31 376 627
Utbetalinger ved nedbetaling av annen gjeld (korts./langs.)	-43 038 432	-29 930 701
<b>Netto kontantstrømmer fra finansieringsaktiviteter</b>	<b>-47 636 447</b>	<b>2 254 323</b>
<b>Netto kontantstrøm for perioden</b>	<b>504 471</b>	<b>15 453</b>
Kontanter og kontantekvivalenter ved periodens begynnelse	2 351 113	2 335 660
<b>Kontanter og kontantekvivalenter ved periodens slutt</b>	<b>2 855 584</b>	<b>2 351 113</b>
<i>Spesifikasjon av kontantbeholdningen ved periodens slutt</i>		
<b>Bankinnskudd m.v.</b>	<b>2 855 584</b>	<b>2 351 111</b>
<i>I tillegg har selskapet følgende trekkmuligheter;</i>		
<b>Ubenyttet kassekreditt</b>	<b>90 202 340</b>	<b>21 576 547</b>
<b>Talgø MøreTre AS</b>		



## Regnskapsprinsipper

Årsregnskapet er satt opp i samsvar med regnskapslovens bestemmelser og god regnskapsskikk.

### Bruk av estimater

I utarbeidelse av årsregnskapet har man brukt estimater og forutsetninger som har påvirket resultatregnskapet og verdsettelsen av eiendeler og gjeld, samt usikre eiendeler og forpliktelser på balansedagen i henhold til god regnskapsskikk. Områder som i stor grad inneholder slike skjønsmessige vurderinger, høy grad av kompleksitet, eller områder hvor forutsetninger og estimater er vesentlige for årsregnskapet, er beskrevet i notene.

### Valuta

Transaksjoner i utenlandsk valuta omregnes til kursen på transaksjonstidspunktet. Pengeposter i utenlandsk valuta omregnes til norske kroner ved å benytte balansedagens kurs. Ikke-pengeposter som måles til historisk kurs uttrykt i utenlandsk valuta, omregnes til norske kroner ved å benytte valutakursen på transaksjonstidspunktet. Ikke-pengeposter som måles til virkelig verdi uttrykt i utenlandsk valuta, omregnes til valutakursen fastsatt på måletidspunktet. Valutakursendringer resultatføres løpende i regnskapsperioden under andre finansposter.

### Inntekter

Inntektsføring ved salg av varer skjer på leveringstidspunktet. Tjenester inntektsføres etter hvert som de leveres. Inntekter fra salg av tjenester og langsiktige tilvirkingsprosjekter (anleggskontrakter) resultatføres i takt med prosjektets fullføringsgrad, når utfallet av transaksjonen kan estimeres på en pålitelig måte. Når transaksjonens utfall ikke kan estimeres pålitelig, vil kun inntekter tilsvarende påløpte prosjektkostnader inntektsføres. I den perioden det blir identifisert at et prosjekt vil gi et negativt resultat, vil det estimerte tapet på kontrakten bli resultatført i sin helhet.

### Skatt

Skattekostnaden i resultatregnskapet omfatter både periodens betalbare skatt og endring i utsatt skatt. Utsatt skatt er beregnet med 22% på grunnlag av de midlertidige forskjeller som eksisterer mellom regnskapsmessige og skattemessige verdier, samt ligningsmessig underskudd til fremføring ved utgangen av regnskapsåret. Skatteøkende og skattereduserende midlertidige forskjeller som reverserer eller kan reverseres i samme periode er utlignet og nettoført. Netto utsatt skattefordel balanseføres i den grad det er sannsynlig at denne kan bli utnyttet.

### Leasing

Det skilles mellom finansiell og operasjonell leasing. Driftsmidler finansiert ved finansiell leasing er regnskapsmessig klassifisert under varige driftsmidler. Motposten er medtatt som langsiktig gjeld. Leiebeløp fordeles mellom rentekostnad og avdrag på gjelden.

Operasjonell leasing kostnadsføres som driftskostnad basert på fakturert leasingleie.

### Klassifisering av balanseposter

Eiendeler bestemt til varig eie eller bruk klassifiseres som anleggsmidler. Eiendeler som er tilknyttet varekretsløpet klassifiseres som omløpsmidler. Fordringer for øvrig klassifiseres som omløpsmidler hvis de skal tilbakebetales innen ett år. For gjeld legges analoge kriterier til grunn. Første års avdrag på langsiktige fordringer og langsiktig gjeld klassifiseres likevel ikke som omløpsmiddel og kortsiktig gjeld.

### Anskaffelseskost

Anskaffelseskost for eiendeler omfatter kjøpesummen, med fradrag for bonuser, rabatter og lignende, og med tillegg for kjøpsutgifter (frakt, toll, offentlige avgifter som ikke refunderes og andre direkte kjøpsutgifter). Ved kjøp i utenlandsk valuta balanseføres eiendelen til kursen på transaksjonstidspunktet. For varige driftsmidler og immaterielle eiendeler omfatter anskaffelseskost også direkte utgifter for å klargjøre eiendelen for bruk, for eksempel utgifter til testing av eiendelen.



Renter knyttet til tilvirkning av anleggsmidler kostnadsføres.

## **Immaterielle eiendeler**

Utgifter til egne utviklingsaktiviteter kostnadsføres løpende. Utgifter til andre immaterielle eiendeler balanseføres i den grad det kan identifiseres en fremtidig økonomisk fordel knyttet til utvikling av en identifiserbar immateriell eiendel og utgiftene kan måles pålitelig. I motsatt fall kostnadsføres slike utgifter løpende. Balanseført utvikling avskrives lineært over økonomisk levetid.

## **Varige driftsmidler**

Tomter avskrives ikke. Andre varige driftsmidler balanseføres og avskrives lineært til restverdi over driftsmidlenes forventede utnyttbare levetid. Ved endring i avskrivningsplan fordeles virkningen over gjenværende avskrivningstid ("knekkpunktmetoden"). Vedlikehold av driftsmidler kostnadsføres løpende som driftskostnader. Påkostninger og forbedringer tillegges driftsmidlets kostpris og avskrives i takt med driftsmidlet. Skillet mellom vedlikehold og påkostning/forbedring regnes i forhold til driftsmidlets stand på anskaffelsestidspunktet. Leide (leasede) driftsmidler balanseføres som driftsmidler hvis leiekontrakten anses som finansiell.

## **Datterselskap og tilknyttet selskap**

Datterselskap og tilknyttede selskaper vurderes etter kostmetoden i selskapsregnskapet. Investeringen er vurdert til anskaffelseskost for aksjene med mindre nedskrivning har vært nødvendig. Det er foretatt nedskrivning til virkelig verdi når verdifall skyldes årsaker som ikke kan forventes å være forbigående og det må anses nødvendig etter god regnskapsskikk. Nedskrivninger er reversert når grunnlaget for nedskrivning ikke lenger er til stede.

Utbytte, konsernbidrag og andre utdelinger fra datterselskap er inntektsført samme år som det er avsatt i givers regnskap. Overstiger utbytte / konsernbidraget andelen av opptjent resultat etter anskaffelsestidspunktet, representerer den overskytende del tilbakebetaling av investert kapital, og utdelingene er fratrukket investeringens verdi i balansen til morselskapet.

## **Varer**

Varer er vurdert til det laveste av anskaffelseskost og netto salgsverdi. Netto salgsverdi er estimert salgspris ved ordinær drift etter fradrag for beregnede nødvendige utgifter for gjennomføring av salget. Anskaffelseskost inkluderer utgifter påløpt ved anskaffelse av varene og kostnader for å bringe varene til nåværende plassering og tilordnes ved bruk av FIFO - prinsippet. Egentilvirkede ferdigvarer og varer under tilvirkning er vurdert til full tilvirkningskost. Det foretas nedskrivning for påregnelig ukurans.

## **Fordringer**

Kundefordringer og andre fordringer oppføres til pålydende etter fradrag for avsetning til forventet tap. Avsetning til tap gjøres på grunnlag av en individuell vurdering av de enkelte fordringene. For øvrige kundefordringer utføres en uspesifisert avsetning for å dekke forventet tap på krav.

## **Pensjoner - Innskuddsbasert ordning**

Kostnaden til innskuddsbasert pensjonsordning tilsvarer periodens premie til forsikringselskapet.

## **Kontantstrømoppstilling**

Kontantstrømoppstillingen er utarbeidet etter den indirekte metoden. Kontanter og kontantekvivalenter omfatter kontanter, bankinnskudd og andre kortsiktige, likvide plasseringer.



## Note 1 Egenkapital

	Aksjekapital	Overkurs	Annen innskutt egenkapital	Annen egenkapital	Sum egenkapital
Egenkapital 01.01.2020	6 500 000	2 000 000	8 919 991	80 144 812	97 564 803
Årets resultat	0	0	0	47 665 622	47 665 622
Avgitt konsernbidrag	0	0	0	-7 800 000	-7 800 000
<b>Egenkapital 31.12.2020</b>	<b>6 500 000</b>	<b>2 000 000</b>	<b>8 919 991</b>	<b>120 010 434</b>	<b>137 430 425</b>

## Note 2 Varige driftsmidler

	Bygninger og tomter	Anlegg under utførelse	Maskiner/ anlegg/ driftsløsøre	Sum
Anskaffelseskost 01.01.2020	69 640 723	4 523 905	111 332 702	185 497 330
Tilgang	9 586 981	14 214 036	2 026 193	25 827 210
Avgang	0	0	0	0
Anskaffelseskost 31.12.2020	79 227 704	18 737 941	113 358 895	211 324 540
Akkumulerte avskrivninger	20 710 086	0	51 589 845	72 299 932
Akkumulerte nedskrivninger	0	0	0	0
<b>Bokført verdi per 31.12.2020</b>	<b>58 517 618</b>	<b>18 686 309</b>	<b>61 820 683</b>	<b>139 024 609</b>
Årets avskrivninger	2 335 434	0	4 149 110	6 484 545
Forventet økonomisk levetid	25 år		5 år	
Avskrivningsplan	Lineær		Lineær	

## Årlig leie av ikke balanseførte driftsmidler

Driftsmiddel	Leieperiode (år)	Årlig leie (NOK)
Maskiner	2020	4 442 268
Bygninger	2020	4 317 600



## Note 3 Fordringer og gjeld

<b>Kundefordringer</b>	<b>2020</b>	<b>2019</b>
Kundefordringer til pålydende	119 271 967	87 878 086
Avsetning til tap på kundefordringer	-300 000	-300 000
<b>Kundefordringer i balansen</b>	<b>118 971 967</b>	<b>87 578 086</b>
<b>Fordringer med forfall senere enn ett år</b>	<b>2020</b>	<b>2019</b>
Andre langsiktige fordringer	0	0
<b>Sum</b>	<b>0</b>	<b>0</b>
<b>Langsiktig gjeld med forfall senere enn 5 år</b>	<b>2020</b>	<b>2019</b>
Gjeld til kredittinstitusjoner	30 272 635	34 856 895
<b>Sum</b>	<b>30 272 635</b>	<b>34 856 895</b>
<b>Gjeld sikret ved pant</b>	<b>2020</b>	<b>2019</b>
	<b>85 825 915</b>	<b>133 462 362</b>
<b>Balanseført verdi av pantsatte eiendeler</b>	<b>2020</b>	<b>2019</b>
Varige driftsmidler	61 820 683	63 943 599
Fast eiendom	58 517 618	51 266 071
Kundefordringer	118 971 967	87 578 086
Varer	60 483 077	81 162 342
<b>Sum</b>	<b>299 793 344</b>	<b>283 950 098</b>
<b>Eiendelene er i tillegg stillet som sikkerhet for:</b>	<b>2020</b>	<b>2019</b>
Ubenyttet kassekreditt	90 202 340	21 576 547
<b>Sum</b>	<b>90 202 340</b>	<b>21 576 547</b>

## Note 4 Mellomværende med selskap i samme konsern m.v.

	Kundefordringer		Andre fordringer	
	2020	2019	2020	2019
Foretak i samme konsern	4 360 564	900 754	0	0
<b>Sum</b>	<b>4 360 564</b>	<b>900 754</b>	<b>0</b>	<b>0</b>
	Leverandørgjeld		Øvrig gjeld	
	2020	2019	2020	2019
Foretak i samme konsern	4 207 833	2 004 836	10 000 000	0
<b>Sum</b>	<b>4 207 833</b>	<b>2 004 836</b>	<b>10 000 000</b>	<b>0</b>



## Note 5 Andre langsiktige aksjer og andeler

	<b>Eierandel</b>	<b>Balansført verdi</b>
Trelastbygg AS	24 %	1 728 000
Trollheimstunnelen AS	10 %	10 000
Innovasjonstre AS	15 %	2 400
Trollheimsporten AS	3 %	16 000
Andre aksjer		10 340
<b>Balansført verdi 31.12.2020</b>		<b>1 766 740</b>

Det er ingen kjent markedsverdi for investeringene.

## Note 6 Varer

	<b>2020</b>	<b>2019</b>
Råvarer	5 397 750	9 603 400
Varer under tilvirkning	11 825 334	11 490 004
Innkjøpte ferdigvarer	8 859 866	8 262 301
Egentilvirkede ferdigvarer	34 400 128	51 806 638
<b>Sum</b>	<b>60 483 077</b>	<b>81 162 342</b>

	<b>2020</b>	<b>2019</b>
Varebeholdning vurdert til anskaffelseskost	59 593 577	79 780 542
Varebeholdning vurdert til virkelig verdi	889 500	1 381 800
<b>Sum</b>	<b>60 483 077</b>	<b>81 162 342</b>

## Note 7 Aksjekapital og aksjonærinformasjon

Talgø Invest AS har forretningskontor i 6645 Todalen, hvor en kan få utlevert konsernregnskap der selskapet inngår.

Aksjekapitalen på kr. 6 500 000 består av 6 500 aksjer á kr. 1 000.

<b>Oversikt over de største aksjonærene</b>	<b>Antall</b>	<b>Eierandel</b>
Talgø Invest AS	6 500	100%
<b>Sum</b>	<b>6 500</b>	<b>100%</b>



## Note 8 Skatt

Skatteeffekten av midlertidige forskjeller og underskudd til fremføring som har gitt opphav til utsatt skatt og utsatte skattefordeler, spesifisert på typer av midlertidige forskjeller:

	2020	2019	Endring
Varige driftsmidler	29 373 353	25 153 436	-4 219 917
Varebeholdning	-90 000	947 700	1 037 701
Fordringer	2 000 070	1 647 799	-352 271
Gevinst – og tapskonto	-58 696	-73 370	-14 674
<b>Sum</b>	<b>31 224 727</b>	<b>27 675 566</b>	<b>-3 549 161</b>
<b>Grunnlag for beregning av utsatt skatt</b>	<b>31 224 727</b>	<b>27 675 566</b>	<b>-3 549 161</b>
<b>Utsatt skatt (22 %)</b>	<b>6 869 440</b>	<b>6 088 624</b>	<b>-780 815</b>
<b>Årets skattekostnad</b>	<b>2020</b>	<b>2019</b>	
Skattepliktig inntekt:			
Ordinært resultat før skatt	61 363 038	31 696 255	
Permanente forskjeller	897 944	976 325	
Endring i midlertidige forskjeller	-3 549 161	-9 403 944	
Avgitt konsernbidrag	-10 000 000	0	
<b>Skattepliktig inntekt</b>	<b>48 711 820</b>	<b>23 268 636</b>	
Resultatført skatt på ordinært resultat:			
Betalbar skatt	12 916 600	5 119 100	
Endring i utsatt skatt	780 816	2 068 868	
<b>Skattekostnad ordinært resultat</b>	<b>13 697 416</b>	<b>7 187 969</b>	
Beregning av effektiv skattesats			
Resultat før skatt	61 363 038	31 696 255	
Beregnet skatt av resultat før skatt	13 499 868	6 973 176	
Skatteeffekt av permanente forskjeller	197 548	214 791	
<b>Sum</b>	<b>13 697 416</b>	<b>7 187 968</b>	
Effektiv skattesats	22,3 %	22,7 %	
Betalbar skatt i balansen:			
Betalbar skatt på årets resultat	12 916 600	5 119 100	
Betalbar skatt på avgitt konsernbidrag	-2 200 000	0	
<b>Sum betalbar skatt i balansen</b>	<b>10 716 600</b>	<b>5 119 101</b>	



## Note 9 Driftsinntekter

	2020	2019
Salgsinntekter	548 167 189	486 022 788
Andre driftsinntekter	689 186	664 256
<b>Sum</b>	<b>548 856 375</b>	<b>486 687 045</b>

### Fordeling på virksomhetsområde

Trelast sagbruk	467 054 790	406 105 355
Byggvare	69 922 958	70 576 922
Møbler og olje	11 386 477	9 833 312
Husleie/EL.kraft	492 150	171 456
<b>Sum</b>	<b>548 856 375</b>	<b>486 687 045</b>

### Geografisk fordeling

Norge	533 814 590	476 205 284
Norden	15 041 785	10 481 761
<b>Sum</b>	<b>548 856 375</b>	<b>486 687 045</b>

## Note 10 Transaksjoner med nærstående

Ytelser til ledende ansatte er omtalt i note 11, og mellomværende med konsernselskaper er omtalt i note 4.

### Selskapets transaksjoner med nærstående parter: 2020

#### a) Salg av varer og tjenester

Salg av varer	
- Foretak i samme konsern	6 727 035
Salg av tjenester	
- Foretak i samme konsern	0

#### b) Kjøp av varer og tjenester

Kjøp av varer	
- Foretak i samme konsern	25 906 470
Kjøp av tjenester	
- Foretak i samme konsern (husleie)	3 547 680
- Morselskap (felleskostnader)	15 807 000



## Note 11 Lønnskostnader, antall ansatte, godtgjørelser, lån til ansatte mm.

<b>Lønnskostnader</b>	<b>2020</b>	<b>2019</b>
Lønninger	59 804 184	60 027 780
Arbeidsgiveravgift	3 827 624	4 302 539
Pensjonskostnader	4 145 376	4 202 495
Andre ytelser*	0	700 145
<b>Sum</b>	<b>67 777 184</b>	<b>69 232 958</b>

Sysselsatte årsverk	115	117
---------------------	-----	-----

<b>Ytelser til ledende personer</b>	<b>Daglig leder</b>	<b>Styret</b>
Lønn/styrehonorar	1 223 407	0
Pensjonsutgifter	61 170	0
Annen godtgjørelse	137 868	0
<b>Sum</b>	<b>1 422 445</b>	<b>0</b>

Foretaket har inngått avtale med Nordea Liv Norge AS, og selskapets pensjonsordninger tilfredsstiller kravene i lov om obligatorisk tjenestepensjon.

\*Det er i 2020 mottatt støtte fra Innovasjon Norge og kr 2 923 093 av støttebeløpet er bokført som reduksjon i lønnskostnader.

Det er ikke gitt lån/sikkerhetsstillelse til daglig leder, styrets leder eller andre nærstående parter.

<b>Kostnadsført godtgjørelse til revisor</b>	<b>2020</b>	<b>2019</b>
Lovpålagt revisjon	225 000	160 000
Andre attestasjonstjenester	32 000	45 500
Skatterådgivning (inkl. teknisk bistand med årsregnskap og ligningspapirer)	37 403	259 499
Andre tjenester utenfor revisjon	2 519 872	0
<b>Sum</b>	<b>2 814 275</b>	<b>464 999</b>

Andre tjenester utenfor revisjon gjelder bistand logistikkoptimalisering.

## Note 12 Bundne bankinnskudd, trekkrettigheter

<b>Bundne bankinnskudd</b>	<b>2020</b>	<b>2019</b>
Skattetrekkkonto	2 822 137	2 317 808

<b>Trekkrettigheter</b>	<b>2020</b>	<b>2019</b>
Ubenyttet kassekreditt	90 202 340	21 576 547

Limit på kassekreditten er kr. 110.000.000,-.



## Note 13 Finansinntekter og finanskostnader

Valutagevinst og -tap	2020	2019
Valutagevinst (agio)	1 794 109	10 916 022
Valutatap (disagio)	4 781 577	602 846

Selskapet resultatfører valutagevinst og -tap mot finansinntekter og finanskostnader.

## Note 14 Hendelser etter balansedag og andre forhold

Selskapets omsetning så langt i 2021 er ikke negativt påvirket av koronautbruddet. Omsetningen ligger over tilsvarende periode i 2020. Etterspørselen etter selskapets produkter er fortsatt god og det foreligger betydelige ordreserver. Betalingsviljen fra selskapets kunder er bra og selskapet betaler sine forpliktelser ved forfall. Koronautbruddet har ikke påvirket selskapets tilgang til finansiering.

Talgø MøreTre AS ble i desember 2020 gjort kjent med at det hadde blitt reist spørsmål ved brannmotstandsdyktigheten for royalbehandlet kledning. Etter testing av produktet mente Direktoratet for Byggkvalitet at produktet ikke kunne deklarerer i klasse D. Dette til tross for at ytelseserklæring av våre produkter ble satt på bakgrunn av anbefalinger som ble gitt fra Treindustrien og Treteknisk i sin tid.

Talgø MøreTre har testet sine produkter og det er bevist gjentatte ganger at våre produkter er like trygge som annen ferdig behandlet kledning.

I Norge finnes det mer enn 2,2 millioner eneboliger, småhus og fritidsboliger. De aller fleste har malt, beiset eller behandlet trekledning.

Talgø MøreTre mener bestemt at våre produkter ikke har større risiko i en brann enn sammenlignbare ferdigbehandlede produkter som benyttes i norsk bygg-industri.

Vi avviser at våre produkter er feilmerket og alle reklamasjoner er så langt avist.

Royalbehandlet kledning har vært på markedet i snart 50 år og produktet er populært på grunn av sine mange gode egenskaper.