



ÅRSREGNSKAPET FOR REGNSKAPSÅRET 2022 - GENERELL INFORMASJON

Enheten

Organisasjonsnummer:	915 420 400
Organisasjonsform:	Samvirkeforetak
Foretaksnavn:	RISSA KRAFTLAG SA
Forretningsadresse:	7100 RISSA

Regnskapsår

Årsregnskapets periode:	01.01.2022 - 31.12.2022
-------------------------	-------------------------

Konsern

Morselskap i konsern:	Ja
Konsernregnskap lagt ved:	Ja

Regnskapsregler

Regler for små foretak benyttet:	Nei
Benyttet ved utarbeidelsen av årsregnskapet til selskapet:	Regnskapslovens alminnelige regler
Benyttet ved utarbeidelsen av årsregnskapet til konsernet:	Regnskapslovens alminnelige regler

Årsregnskapet fastsatt av kompetent organ

Bekreftet av representant for selskapet:	Marvin Wiseth
Dato for fastsettelse av årsregnskapet:	05.06.2023

Grunnlag for avgivelse

År 2022: Årsregnskapet er elektronisk innlevert
År 2021: Tall er hentet fra elektronisk innlevert årsregnskap fra 2022

Det er ikke krav til at årsregnskapet m.v. som sendes til Regnskapsregisteret er undertegnet. Kontrollen på at dette er utført ligger hos revisor/enhetens øverste organ. Sikkerheten ivaretas ved at innsender har rolle/rettighet for innsending av årsregnskapet via Altinn, og ved at det bekreftes at årsregnskapet er fastsatt av kompetent organ.

Brønnøysundregistrene, 18.08.2024



Resultatregnskap

Beløp i: NOK	Note	2022	2021
RESULTATREGNSKAP			
Inntekter			
Salgsinntekt	2	97 835 072	93 923 275
Sum inntekter		97 835 072	93 923 275
Kostnader			
Varekostnad		56 316 171	53 330 207
Lønnskostnad	3,4	25 966 395	23 544 085
Avskrivning på varige driftsmidler og immaterielle eiendeler	5,6	7 028 932	6 495 528
Nedskrivning av varige driftsmidler og immaterielle eiendeler	5	0	1 670 000
Annen driftskostnad	3	13 056 362	10 137 961
Sum kostnader		102 367 860	95 177 781
Driftsresultat		-4 532 788	-1 254 506
Finansinntekter og finanskostnader			
Inntekt på investering i datterselskap og tilknyttet selskap	7	478 295	1 108 781
Inntekt på andre investeringer		8 276 504	2 788 120
Annen finansinntekt		195 983	236 871
Verdiøkning andre finansielle instrumenter vurdert til virkelig verdi	8	0	630 536
Sum finansinntekter		8 950 782	4 764 308
Verdireduksjon andre finansielle instrumenter vurdert til virkelig verdi	8	125 413	0
Nedskrivning av finansielle eiendeler		366 116	-171 818
Rentekostnad til foretak i samme konsern		23 550	12 152
Annen finanskostnad		2 826 563	1 696 569
Sum finanskostnader		3 341 642	1 536 903
Netto finans		5 609 140	3 227 405
Ordinært resultat før skattekostnad		1 076 352	1 972 899
Skattekostnad på ordinært resultat	9	-1 500 330	-326 420
Ordinært resultat etter skattekostnad		2 576 682	2 299 319



Resultatregnskap

Beløp i: NOK	Note	2022	2021
Årsresultat		2 576 682	2 299 319
Overføringer og disponeringer			
Overføring til/fra fond	10	2 576 682	2 299 319
Sum overføringer og disponeringer		2 576 682	2 299 319



Balanse

Beløp i: NOK	Note	2022	2021
BALANSE - EIENDELER			
Anleggsmidler			
Immaterielle eiendeler			
Konsesjoner, patenter, lisenser, varemerker og lignende rettigheter	6		
Utsatt skattefordel	9	4 169 834	2 592 625
Goodwill	6		
Sum immaterielle eiendeler		4 169 834	2 592 625
Varige driftsmidler			
Tomter, bygninger og annen fast eiendom	5	107 454 120	101 773 010
Driftsløsøre, inventar, verktøy, kontormaskiner og lignende	5	6 167 474	4 503 383
Sum varige driftsmidler		113 621 594	106 276 393
Finansielle anleggsmidler			
Investering i datterselskap	7	3 150 000	7 538 382
Investeringer i tilknyttet selskap	7	9 712 863	9 712 863
Lån til tilknyttet selskap og felles kontrollert virksomhet		897 172	1 342 346
Investeringer i aksjer og andeler	8	31 559 139	32 362 071
Pensjonsmidler	4	1 503 081	1 641 522
Sum finansielle anleggsmidler		46 822 255	52 597 184
Sum anleggsmidler		164 613 683	161 466 202
Omløpsmidler			
Varer			
Varer	11	6 988 371	5 392 806
Sum varer		6 988 371	5 392 806
Fordringer			
Kundefordringer	12	29 805 486	24 455 432
Andre fordringer	12	18 915 125	2 420 409
Sum fordringer		48 720 611	26 875 841
Investeringer			
Markedsbaserte aksjer	8	450 997	2 857 310



Balanse

Beløp i: NOK	Note	2022	2021
Markedsbaserte obligasjoner	8	507 533	2 274 661
Andre markedsbaserte finansielle instrumenter	8	759 126	2 278 834
Sum investeringer		1 717 656	7 410 805
Bankinnskudd, kontanter og lignende			
Bankinnskudd, kontanter og lignende	13	1 716 190	1 489 329
Sum bankinnskudd, kontanter og lignende		1 716 190	1 489 329
Sum omløpsmidler		59 142 828	41 168 781
SUM EIENDELER		223 756 511	202 634 983
BALANSE - EGENKAPITAL OG GJELD			
Egenkapital			
Innskutt egenkapital			
Selskapskapital	10	1 887 000	1 890 000
Overkurs	10	5 450 898	5 450 898
Sum innskutt egenkapital		7 337 898	7 340 898
Opptjent egenkapital			
Annen egenkapital	10	114 972 420	112 710 239
Sum opptjent egenkapital		114 972 420	112 710 239
Sum egenkapital		122 310 318	120 051 137
Gjeld			
Langsiktig gjeld			
Annen langsiktig gjeld			
Gjeld til kredittinstitusjoner	14,15	66 345 547	52 748 436
Øvrig langsiktig gjeld	14	400 000	400 000
Sum annen langsiktig gjeld		66 745 547	53 148 436
Sum langsiktig gjeld		66 745 547	53 148 436
Kortsiktig gjeld			
Gjeld til kredittinstitusjoner		6 027 100	3 842 165



Balanse

Beløp i: NOK	Note	2022	2021
Leverandørgjeld	12	2 674 822	8 252 983
Betalbar skatt	9	0	113 804
Skyldige offentlige avgifter		3 256 970	3 615 387
Annen kortsiktig gjeld		22 741 754	13 611 071
Sum kortsiktig gjeld		34 700 646	29 435 410
Sum gjeld		101 446 193	82 583 846
SUM EGENKAPITAL OG GJELD		223 756 511	202 634 983



Konsernets resultatregnskap

Beløp i: NOK	Note	2022	2021
RESULTATREGNSKAP			
Inntekter			
Salgsinntekt	2	128 415 554	130 929 402
Sum inntekter		128 415 554	130 929 402
Kostnader			
Varekostnad		66 800 563	71 113 350
Lønnskostnad	3,4	37 043 892	36 807 518
Avskrivning på varige driftsmidler og immaterielle eiendeler	5,6	7 365 851	7 479 628
Nedskrivning av varige driftsmidler og immaterielle eiendeler	5	0	1 670 000
Annen driftskostnad	3	14 627 323	12 490 119
Sum kostnader		125 837 629	129 560 615
Driftsresultat		2 577 925	1 368 787
Finansinntekter og finanskostnader			
Inntekt på investering i datterselskap og tilknyttet selskap	7	-148 420	-883 203
Inntekt på andre investeringer		3 452 369	2 836 818
Annen finansinntekt		249 355	366 508
Verdiøkning andre finansielle instrumenter vurdert til virkelig verdi	8	-125 413	630 536
Sum finansinntekter		3 427 891	2 950 659
Nedskrivning av finansielle eiendeler		366 116	-171 818
Annen finanskostnad		2 880 729	1 754 038
Sum finanskostnader		3 246 845	1 582 220
Netto finans		181 046	1 368 439
Ordinært resultat før skattekostnad		2 758 971	2 737 226
Skattekostnad på ordinært resultat	9	-1 167 542	199 256
Ordinært resultat etter skattekostnad		3 926 513	2 537 970
Årsresultat		3 926 513	2 537 970
Minoritetsinteresser		601 473	516 523



Konsernets resultatregnskap

Beløp i: NOK	Note	2022	2021
Årsresultat etter minoritetsinteresser		3 325 040	2 021 447
Overføringer og disponeringer			
Overføring til/fra fond		3 325 040	2 021 447
Sum overføringer og disponeringer		3 325 040	2 021 447



Konsernets balanse

Beløp i: NOK	Note	2022	2021
BALANSE - EIENDELER			
Anleggsmidler			
Immaterielle eiendeler			
Konsesjoner, patenter, lisenser, varemerker og lignende rettigheter	6	0	159 535
Utsatt skattefordel	9	4 334 176	2 895 136
Goodwill	6	0	91 460
Sum immaterielle eiendeler		4 334 176	3 146 131
Varige driftsmidler			
Tomter, bygninger og annen fast eiendom	5	108 015 357	102 365 482
Driftsløsøre, inventar, verktøy, kontormaskiner og lignende	5	7 475 671	6 445 556
Sum varige driftsmidler		115 491 028	108 811 038
Finansielle anleggsmidler			
Investeringer i tilknyttet selskap	7	6 609 935	6 764 235
Lån til tilknyttet selskap og felles kontrollert virksomhet		897 172	1 342 346
Investeringer i aksjer og andeler	8	34 638 149	35 441 081
Pensjonsmidler	4	1 503 081	1 641 522
Sum finansielle anleggsmidler		43 648 337	45 189 184
Sum anleggsmidler		163 473 541	157 146 353
Omløpsmidler			
Varer			
Varer	11	11 225 230	9 243 795
Sum varer		11 225 230	9 243 795
Fordringer			
Kundefordringer	12	35 375 025	29 616 043
Andre fordringer	12	19 928 371	4 464 025
Sum fordringer		55 303 396	34 080 068
Investeringer			
Markedsbaserte aksjer	8	450 997	2 857 310
Markedsbaserte obligasjoner	8	507 533	2 274 661



Konsernets balanse

Beløp i: NOK	Note	2022	2021
Andre markedsbaserte finansielle instrumenter	8	759 126	2 278 834
Sum investeringer		1 717 656	7 410 805
Bankinnskudd, kontanter og lignende			
Bankinnskudd, kontanter og lignende	13	2 415 727	3 972 977
Sum bankinnskudd, kontanter og lignende		2 415 727	3 972 977
Sum omløpsmidler		70 662 009	54 707 645
SUM EIENDELER		234 135 550	211 853 998

BALANSE - EGENKAPITAL OG GJELD

Egenkapital

Innskutt egenkapital

Selskapskapital	10	1 887 000	1 890 000
Overkurs	10	5 450 898	5 450 898
Sum innskutt egenkapital		7 337 898	7 340 898

Opptjent egenkapital

Annen egenkapital	10	114 429 242	111 442 547
Sum opptjent egenkapital		114 429 242	111 442 547

Minoritetsinteresser		3 552 107	3 076 348
----------------------	--	-----------	-----------

Sum egenkapital		125 319 247	121 859 793
------------------------	--	--------------------	--------------------

Gjeld

Langsiktig gjeld

Annen langsiktig gjeld

Gjeld til kredittinstitusjoner	14,15	67 021 390	53 423 385
Øvrig langsiktig gjeld	14	400 000	400 000
Sum annen langsiktig gjeld		67 421 390	53 823 385

Sum langsiktig gjeld		67 421 390	53 823 385
-----------------------------	--	-------------------	-------------------

Kortsiktig gjeld



Konsernets balanse

Beløp i: NOK	Note	2022	2021
Gjeld til kredittinstitusjoner		6 027 100	3 842 165
Leverandørgjeld	12	4 817 324	10 427 576
Betalbar skatt	9	223 669	572 828
Skyldige offentlige avgifter		4 890 689	5 686 718
Utbytte		192 000	362 700
Annen kortsiktig gjeld		25 244 133	15 278 833
Sum kortsiktig gjeld		41 394 915	36 170 820
Sum gjeld		108 816 305	89 994 205
SUM EGENKAPITAL OG GJELD		234 135 552	211 853 998



Brønnøysundregistrene

ÅRSREGNSKAP FOR REGNSKAPSÅRET 2022 - GENERELL INFORMASJON

Journalnummer: 2023 655270

Enheten

Organisasjonsnummer: 915 420 400
Organisasjonsform: Samvirkeforetak
Foretaksnavn: RISSA KRAFTLAG SA
7100 RISSA

Regnskapsår

Årsregnskapets periode: 01.01.2022 - 31.12.2022

Konsern

Morselskap i konsern: Ja
Konsernregnskap lagt ved: Ja

Regnskapsregler

Regler for små foretak benyttet: Nei
Benyttet ved utarbeidelsen av
årsregnskapet til selskapet: Regnskapslovens alminnelige regler
Benyttet ved utarbeidelsen av
årsregnskapet til konsernet: Regnskapslovens alminnelige regler

Årsregnskapet fastsatt av kompetent organ

Bekreftet av representant for selskapet: Marvin Wiseth
Dato for fastsettelse av årsregnskapet: 05.06.2023

Grunnlag for avgivelse

År 2022: Årsregnskap er elektronisk innlevert.
År 2021: Tall er hentet fra elektronisk innlevert årsregnskap fra 2022.

Det er ikke krav til at årsregnskapet m.v. som sendes til Regnskapsregisteret er undertegnet. Kontrollen på at dette er utført ligger hos revisor/enhetens øverste organ. Sikkerheten ivaretas ved at innsender har rolle/rettighet for innsending av årsregnskapet via Altinn, og ved at det bekreftes at årsregnskapet er fastsatt av kompetent organ.

Brønnøysundregistrene, 07.08.2023



Organisasjonsnr: 915 420 400
RISSA KRAFTLAG SA

RESULTATREGNSKAP

Beløp i: NOK	Note	2022	2021
RESULTATREGNSKAP			
Inntekter			
Salgsinntekt	2	97 835 072	93 923 275
Sum inntekter		97 835 072	93 923 275
Kostnader			
Varekostnad		56 316 171	53 330 207
Lønnskostnad	3, 4	25 966 395	23 544 085
Avskrivning på varige driftsmidler og immaterielle eiendeler	5, 6	7 028 932	6 495 528
Nedskrivning av varige driftsmidler og immaterielle eiendeler	5	0	1 670 000
Annen driftskostnad	3	13 056 362	10 137 961
Sum kostnader		102 367 860	95 177 781
Driftsresultat		-4 532 788	-1 254 506
Finansinntekter og finanskostnader			
Inntekt på investering i datterselskap og tilknyttet selskap	7	478 295	1 108 781
Inntekt på andre investeringer		8 276 504	2 788 120
Annen finansinntekt		195 983	236 871
Verdiøkning andre finansielle instrumenter vurdert til virkelig verdi	8	0	630 536
Sum finansinntekter		8 950 782	4 764 308
Verdireduksjon andre finansielle instrumenter vurdert til virkelig verdi	8	125 413	0
Nedskrivning av finansielle eiendeler		366 116	-171 818
Rentekostnad til foretak i samme konsern		23 550	12 152
Annen finanskostnad		2 826 563	1 696 569
Sum finanskostnader		3 341 642	1 536 903
Netto finans		5 609 140	3 227 405
Ordinært resultat før skattekostnad			
Skattekostnad på ordinært resultat	9	-1 500 330	-326 420
Ordinært resultat etter skattekostnad		2 576 682	2 299 319



Årsresultat		2 576 682	2 299 319
Overføringer og disponeringer			
Overføring til/fra fond	10	2 576 682	2 299 319
Sum overføringer og disponeringer		2 576 682	2 299 319



Organisasjonsnr: 915 420 400
RISSA KRAFTLAG SA

BALANSE

Beløp i: NOK	Note	2022	2021
BALANSE - EIENDELER			
Anleggsmidler			
Immaterielle eiendeler			
Konsesjoner, patenter, lisenser, varemerker og lignende rettigheter	6		
Utsatt skattefordel	9	4 169 834	2 592 625
Goodwill	6		
Sum immaterielle eiendeler		4 169 834	2 592 625
Varige driftsmidler			
Tomter, bygninger og annen fast eiendom	5	107 454 120	101 773 010
Driftsløsøre, inventar, verktøy, kontormaskiner og lignende	5	6 167 474	4 503 383
Sum varige driftsmidler		113 621 594	106 276 393
Finansielle anleggsmidler			
Investering i datterselskap	7	3 150 000	7 538 382
Investeringer i tilknyttet selskap	7	9 712 863	9 712 863
Lån til tilknyttet selskap og felles kontrollert virksomhet		897 172	1 342 346
Investeringer i aksjer og andeler	8	31 559 139	32 362 071
Pensjonsmidler	4	1 503 081	1 641 522
Sum finansielle anleggsmidler		46 822 255	52 597 184
Sum anleggsmidler		164 613 683	161 466 202
Omløpsmidler			
Varer			
Varer	11	6 988 371	5 392 806
Sum varer		6 988 371	5 392 806
Fordringer			
Kundefordringer	12	29 805 486	24 455 432
Andre fordringer	12	18 915 125	2 420 409
Sum fordringer		48 720 611	26 875 841
Investeringer			
Markedsbaserte aksjer	8	450 997	2 857 310
Markedsbaserte obligasjoner	8	507 533	2 274 661
Andre markedsbaserte finansielle instrumenter	8	759 126	2 278 834
Sum investeringer		1 717 656	7 410 805



Bankinnskudd, kontanter og lignende			
Bankinnskudd, kontanter og lignende	13	1 716 190	1 489 329
Sum bankinnskudd, kontanter og lignende		1 716 190	1 489 329
Sum omløpsmidler		59 142 828	41 168 781
SUM EIENDELER		223 756 511	202 634 983
BALANSE - EGENKAPITAL OG GJELD			
Egenkapital			
Innskutt egenkapital			
Selskapskapital	10	1 887 000	1 890 000
Overkurs	10	5 450 898	5 450 898
Sum innskutt egenkapital		7 337 898	7 340 898
Opptjent egenkapital			
Annen egenkapital	10	114 972 420	112 710 239
Sum opptjent egenkapital		114 972 420	112 710 239
Sum egenkapital		122 310 318	120 051 137
Gjeld			
Langsiktig gjeld			
Annen langsiktig gjeld			
Gjeld til			
kredittinstitusjoner	14,15	66 345 547	52 748 436
Øvrig langsiktig gjeld	14	400 000	400 000
Sum annen langsiktig gjeld		66 745 547	53 148 436
Sum langsiktig gjeld		66 745 547	53 148 436
Kortsiktig gjeld			
Gjeld til			
kredittinstitusjoner		6 027 100	3 842 165
Leverandørgjeld	12	2 674 822	8 252 983
Betalbar skatt	9	0	113 804
Skyldige offentlige avgifter		3 256 970	3 615 387
Annen kortsiktig gjeld		22 741 754	13 611 071
Sum kortsiktig gjeld		34 700 646	29 435 410
Sum gjeld		101 446 193	82 583 846
SUM EGENKAPITAL OG GJELD		223 756 511	202 634 983



Organisasjonsnr: 915 420 400
RISSA KRAFTLAG SA

KONSERNRESULTATREGNSKAP

<u>Beløp i: NOK</u>	<u>Note</u>	<u>2022</u>	<u>2021</u>
RESULTATREGNSKAP			
Inntekter			
Salgsinntekt	2	128 415 554	130 929 402
Sum inntekter		128 415 554	130 929 402
Kostnader			
Varekostnad		66 800 563	71 113 350
Lønnskostnad	3, 4	37 043 892	36 807 518
Avskrivning på varige driftsmidler og immaterielle eiendeler	5, 6	7 365 851	7 479 628
Nedskrivning av varige driftsmidler og immaterielle eiendeler	5	0	1 670 000
Annen driftskostnad	3	14 627 323	12 490 119
Sum kostnader		125 837 629	129 560 615
Driftsresultat		2 577 925	1 368 787
Finansinntekter og finanskostnader			
Inntekt på investering i datterselskap og tilknyttet selskap	7	-148 420	-883 203
Inntekt på andre investeringer		3 452 369	2 836 818
Annen finansinntekt		249 355	366 508
Verdiøkning andre finansielle instrumenter vurdert til virkelig verdi	8	-125 413	630 536
Sum finansinntekter		3 427 891	2 950 659
Nedskrivning av finansielle eiendeler		366 116	-171 818
Annen finanskostnad		2 880 729	1 754 038
Sum finanskostnader		3 246 845	1 582 220
Netto finans		181 046	1 368 439
Ordinært resultat før skattekostnad			
Skattekostnad på ordinært resultat	9	-1 167 542	199 256
Ordinært resultat etter skattekostnad		3 926 513	2 537 970
Årsresultat		3 926 513	2 537 970
Minoritetsinteresser		601 473	516 523



Årsresultat etter minoritetsinteresser	3 325 040	2 021 447
Overføringer og disponeringer		
Overføring til/fra fond	3 325 040	2 021 447
Sum overføringer og disponeringer	3 325 040	2 021 447



Organisasjonsnr: 915 420 400
RISSA KRAFTLAG SA

KONSERNBALANSE

Beløp i: NOK	Note	2022	2021
BALANSE - EIENDELER			
Anleggsmidler			
Immaterielle eiendeler			
Konsesjoner, patenter, lisenser, varemerker og lignende rettigheter	6	0	159 535
Utsatt skattefordel	9	4 334 176	2 895 136
Goodwill	6	0	91 460
Sum immaterielle eiendeler		4 334 176	3 146 131
Varige driftsmidler			
Tomter, bygninger og annen fast eiendom	5	108 015 357	102 365 482
Driftsløsøre, inventar, verktøy, kontormaskiner og lignende	5	7 475 671	6 445 556
Sum varige driftsmidler		115 491 028	108 811 038
Finansielle anleggsmidler			
Investeringer i tilknyttet selskap	7	6 609 935	6 764 235
Lån til tilknyttet selskap og felles kontrollert virksomhet		897 172	1 342 346
Investeringer i aksjer og andeler	8	34 638 149	35 441 081
Pensjonsmidler	4	1 503 081	1 641 522
Sum finansielle anleggsmidler		43 648 337	45 189 184
Sum anleggsmidler		163 473 541	157 146 353
Omløpsmidler			
Varer			
Varer	11	11 225 230	9 243 795
Sum varer		11 225 230	9 243 795
Fordringer			
Kundefordringer	12	35 375 025	29 616 043
Andre fordringer	12	19 928 371	4 464 025
Sum fordringer		55 303 396	34 080 068
Investeringer			
Markedsbaserte aksjer	8	450 997	2 857 310
Markedsbaserte obligasjoner	8	507 533	2 274 661
Andre markedsbaserte finansielle instrumenter	8	759 126	2 278 834
Sum investeringer		1 717 656	7 410 805



Bankinnskudd, kontanter og lignende			
Bankinnskudd, kontanter og lignende	13	2 415 727	3 972 977
Sum bankinnskudd, kontanter og lignende		2 415 727	3 972 977
Sum omløpsmidler		70 662 009	54 707 645
SUM EIENDELER		234 135 550	211 853 998
BALANSE - EGENKAPITAL OG GJELD			
Egenkapital			
Innskutt egenkapital			
Selskapskapital	10	1 887 000	1 890 000
Overkurs	10	5 450 898	5 450 898
Sum innskutt egenkapital		7 337 898	7 340 898
Opptjent egenkapital			
Annen egenkapital	10	114 429 242	111 442 547
Sum opptjent egenkapital		114 429 242	111 442 547
Minoritetsinteresser		3 552 107	3 076 348
Sum egenkapital		125 319 247	121 859 793
Gjeld			
Langsiktig gjeld			
Annen langsiktig gjeld			
Gjeld til kredittinstitusjoner	14,15	67 021 390	53 423 385
Øvrig langsiktig gjeld	14	400 000	400 000
Sum annen langsiktig gjeld		67 421 390	53 823 385
Sum langsiktig gjeld		67 421 390	53 823 385
Kortsiktig gjeld			
Gjeld til kredittinstitusjoner		6 027 100	3 842 165
Leverandørgjeld	12	4 817 324	10 427 576
Betalbar skatt	9	223 669	572 828
Skyldige offentlige avgifter		4 890 689	5 686 718
Utbytte		192 000	362 700
Annen kortsiktig gjeld		25 244 133	15 278 833
Sum kortsiktig gjeld		41 394 915	36 170 820
Sum gjeld		108 816 305	89 994 205
SUM EGENKAPITAL OG GJELD		234 135 552	211 853 998



Organisasjonsnr: 915 420 400
RISSA KRAFTLAG SA

NOTEOPPLYSNINGER - SELSKAP - alle poster oppgitt i hele tall

Note
1

Regnskapsprinsipper

Note
3

Antall årsverk i regnskapsåret
44.00

Note
3

Spesifisering av resultatregnskapet

Lønnskostnader

Lønn	Årets	Fjorårets
	27718082.00	26127400.00
Folketrygdavgift	Årets	Fjorårets
	3211627.00	3294592.00
Pensjonskostnader	Årets	Fjorårets
	1620483.00	1534345.00
Andre ytelser	Årets	Fjorårets
	-6583797.00	-7412253.00
Sum lønnskostnader	Årets	Fjorårets
	25966395.00	23544085.00

Note

Ekstraordinære inntekter og kostnader

Sum Beløp

Note

Varige driftsmidler og immaterielle eiendeler



<u>Anskaffelseskost 01.01.</u>	<u>Varige driftsmidler</u>	<u>Immaterielle eiend.</u>
	272185085.00	
<u>Tilgang i året</u>	<u>Varige driftsmidler</u>	<u>Immaterielle eiend.</u>
	14282672.00	91460.00
<u>Anskaffelseskost 31.12.</u>	<u>Varige driftsmidler</u>	<u>Immaterielle eiend.</u>
	286467757.00	91460.00
<u>Samlede av-/nedskrivn.</u>	<u>Varige driftsmidler</u>	<u>Immaterielle eiend.</u>
	172846166.00	91460.00
<u>Balanseført verdi 31.12.</u>	<u>Varige driftsmidler</u>	<u>Immaterielle eiend.</u>
	113621592.00	0.00
<u>Årets av-/nedskrivn.</u>	<u>Varige driftsmidler</u>	<u>Immaterielle eiend.</u>
	6937475.00	
<u>Økonomisk levetid</u>		<u>Immaterielle eiend.</u>
		5
<u>Avskrivningsplan</u>		<u>Immaterielle eiendeler</u>
		Lineær

Anskaffelseskost - balanseførte lånekostnader, egentilvirkede anleggsmidler
749065

Goodwill spesifisert for hvert enkelt virksomhetskjøp

Avskrivningsplan for goodwill som er lenger enn fem år - begrunnelse

Mer om varige driftsmidler/immaterielle eiendeler
Goodwill overtatt i fusjon. Siste avskrivningsår i 2022

Note

7

Konsern, tilknyttet selskap m.v.

Investering som regnskapsføres etter egenkapitalmetoden

Konsernregnskap

Morselskapet sitt navn

Forretningskontor for morselskapet

Begrunnelse for at datterselskap er utelatt fra konsolideringen

Konsern, tilknyttet selskap m.v. - fordringer og gjeld



Fordringer

<u>Samlet beløp - foretak i samme konsern</u>	<u>Årets</u>	<u>Fjorårets</u>
	486366.00	326358.00
<u>Samlet beløp - tilknyttet selskap</u>	<u>Årets</u>	<u>Fjorårets</u>
<u>Samlet beløp - foretak i samme konsern</u>	<u>Årets</u>	<u>Fjorårets</u>

Kortsiktig gjeld

<u>Samlet beløp - foretak i samme konsern</u>	<u>Årets</u>	<u>Fjorårets</u>
	23360.00	998696.00
<u>Samlet beløp - felles kontrollert virksomhet</u>	<u>Årets</u>	<u>Fjorårets</u>

Samlet forpliktelse til fordel for foretak i samme konsern

<u>Pantstillelse</u>	<u>Beløp</u>
<u>Annen sikkerhetsstillelse</u>	<u>Beløp</u>
	63249700.00

Mer om tilknyttet selskap/datterselskap

Note

Fordringer

Fordringer som forfaller senere enn ett år etter regnskapsårets slutt

Mer om fordringer

Selskapet har ingen langsiktige fordringer. Dermed implisitt at alle forfaller innen ett år

Note

Virkelig verdi og resultatført verdiendr. i perioden, finansielle instrumenter

<u>Eiendel</u>	<u>Virk. verdi</u>	<u>Verdiendring</u>
Aksjer	450997.00	-315530.00
Obligasjoner	507533.00	74632.00
Andre finansielle instrumenter	759126.00	115485.00
<u>Sum</u>	<u>Virk. Verdi</u>	<u>Verdiendring</u>
	1717656.00	-125413.00

Mer om finansielle instrumenter

Beskrivelse av finansielle derivater

<u>Beholdning av egne aksjer</u>	<u>Antall</u>	<u>Pålydende</u>	<u>Andel av aksjek.</u>



Note

14

Gjeld

Gjeld som forfaller til betaling mer enn fem år etter regnskapsårets slutt
54939407.00

Gjeld sikret ved pant eller lignende sikkerhet i eiendeler
72372647.00

Balanseført verdi av de pantsatte eiendeler
63249700.00

Summen av garantiforpliktelser som ikke er regnskapsført

Garantiforpliktelser som er sikret ved pant

Mer om gjeld

Note

3

Lån og sikkerhetsstillelse til medlemmer
Er det gitt lån eller sikkerhetsstillelse til ledende personer: Nei

Opplysninger om: **Medlemmer av:**

Mer om lån og sikkerhetsstillelse



Organisasjonsnr: 915 420 400
RISSA KRAFTLAG SA

NOTEOPPLYSNINGER - KONSERN - alle poster oppgitt i hele tall

Note
1

Regnskapsprinsipper

Note
3

Antall årsverk i regnskapsåret
61.00

Note
3

Spesifisering av resultatregnskapet

Lønnskostnader

Lønn	Årets	Fjorårets
	37315003.00	38016073.00
Folketrygdavgift	Årets	Fjorårets
	3739159.00	4083216.00
Pensjonskostnader	Årets	Fjorårets
	2212217.00	1994406.00
Andre ytelser	Årets	Fjorårets
	-6209813.00	-7184351.00
Sum lønnskostnader	Årets	Fjorårets
	37056566.00	36909344.00

Note

Ekstraordinære inntekter og kostnader

Sum Beløp

Note

Varige driftsmidler og immaterielle eiendeler



<u>Anskaffelseskost 01.01.</u>	<u>Varige driftsmidler</u>	<u>Immaterielle eiend.</u>
	278964969.00	274380.00
<u>Tilgang i året</u>	<u>Varige driftsmidler</u>	<u>Immaterielle eiend.</u>
	14539055.00	91460.00
<u>Avgang i året</u>	<u>Varige driftsmidler</u>	<u>Immaterielle eiend.</u>
	1968804.00	274380.00
<u>Anskaffelseskost 31.12.</u>	<u>Varige driftsmidler</u>	<u>Immaterielle eiend.</u>
	291535220.00	91460.00
<u>Samlede av-/nedskrivn.</u>	<u>Varige driftsmidler</u>	<u>Immaterielle eiend.</u>
	176044195.00	91460.00
<u>Balanseført verdi 31.12.</u>	<u>Varige driftsmidler</u>	<u>Immaterielle eiend.</u>
	115491027.00	0.00
<u>Årets av-/nedskrivn.</u>	<u>Varige driftsmidler</u>	<u>Immaterielle eiend.</u>
	7182933.00	91460.00
<u>Økonomisk levetid</u>		<u>Immaterielle eiend.</u>
		3
<u>Avskrivningsplan</u>		<u>Immaterielle eiendeler</u>
		Lineær

Anskaffelseskost - balanseførte lånekostnader, egentilvirkede anleggsmidler

Goodwill spesifisert for hvert enkelt virksomhetskjøp

Avskrivningsplan for goodwill som er lenger enn fem år - begrunnelse

Mer om varige driftsmidler/immaterielle eiendeler

Note
8

Konsern, tilknyttet selskap m.v.

Investering som regnskapsføres etter egenkapitalmetoden

<u>Investering</u>	<u>Inng.balanse</u>	<u>Inntektsf.res</u>	<u>Andre endr.</u>	<u>Utg. balanse</u>
Kraftmontasjen AS	2171205.00	-259642.00		1911562.00
Hvacs AS	2607791.00	576484.00	-420064.00	2764212.00
Indre Fosen Invest AS	1979359.00	-45198.00		1934161.00
<u>Sum</u>		<u>Merverdier</u>	<u>Avs.merverdi</u>	<u>Goodwill</u>
			91460.00	91460.00

<u>Anskaffelseskost på anskaffelsestidspunktet</u>	<u>Totalt beløp</u>
	274380.00

<u>Balanseført egenkapital på anskaffelsestidspunktet</u>	<u>Totalt beløp</u>
	1325620.00



Konsernregnskap

Morselskapet sitt navn

Forretningskontor for morselskapet

Begrunnelse for at datterselskap er utelatt fra konsolideringen

Konsern, tilknyttet selskap m.v. - fordringer og gjeld

Fordringer

<u>Samlet beløp - tilknyttet selskap</u>	<u>Årets</u>	<u>Fjorårets</u>
--	--------------	------------------

<u>Samlet beløp - foretak i samme konsern</u>	<u>Årets</u>	<u>Fjorårets</u>
---	--------------	------------------

Kortsiktig gjeld

<u>Samlet beløp - foretak i samme konsern</u>	<u>Årets</u>	<u>Fjorårets</u>
---	--------------	------------------

<u>Samlet beløp - felles kontrollert virksomhet</u>	<u>Årets</u>	<u>Fjorårets</u>
---	--------------	------------------

<u>Pantstillelse</u>		<u>Beløp</u>
----------------------	--	--------------

Note

Fordringer

Fordringer som forfaller senere enn ett år etter regnskapsårets slutt

Mer om fordringer

Selskapet har ingen langsiktige fordringer. Implisitt forfaller alle innen ett år

Note

8

Virkelig verdi og resultatført verdiendr. i perioden, finansielle instrumenter

<u>Eiendel</u>	<u>Virk. verdi</u>	<u>Verdiendring</u>
Aksjer	450997.00	-315530.00
Obligasjoner	507533.00	74632.00
Andre finansielle instrumenter	759126.00	115485.00
<u>Sum</u>	<u>Virk. Verdi</u>	<u>Verdiendring</u>



1717656.00 -125413.00

Mer om finansielle instrumenter

Beskrivelse av finansielle derivater

<u>Beholdning av egne aksjer</u>	<u>Antall</u>	<u>Pålydende</u>	<u>Andel av aksjek.</u>
----------------------------------	---------------	------------------	-------------------------

Note

14

Gjeld

Gjeld som forfaller til betaling mer enn fem år etter regnskapsårets slutt
54939407.00

Gjeld sikret ved pant eller lignende sikkerhet i eiendeler
73048491.00

Balanseført verdi av de pantsatte eiendeler
63249700.00

Summen av garantiforpliktelser som ikke er regnskapsført

Garantiforpliktelser som er sikret ved pant

Mer om gjeld

Note

Lån og sikkerhetsstillelse til medlemmer
Er det gitt lån eller sikkerhetsstillelse til ledende personer: Nei

Opplysninger om: Medlemmer av:

Mer om lån og sikkerhetsstillelse



Deloitte.

Deloitte AS
Dyre Halses gate 1A
NO-7042 Trondheim
Norway

Tel: +47 73 87 69 00
www.deloitte.no

Til generalforsamlingen i Rissa Kraftlag SA

UAVHENGIG REVISORS BERETNING

Konklusjon

Vi har revidert årsregnskapet for Rissa Kraftlag SA som består av:

- selskapsregnskapet, som består av balanse per 31. desember 2022, resultatregnskap og kontantstrømoppstilling for regnskapsåret avsluttet per denne datoen og noter til årsregnskapet, herunder et sammendrag av viktige regnskapsprinsipper, og
- konsernregnskapet, som består av balanse per 31. desember 2022, resultatregnskap og kontantstrømoppstilling for regnskapsåret avsluttet per denne datoen og noter til årsregnskapet, herunder et sammendrag av viktige regnskapsprinsipper.

Etter vår mening

- oppfyller årsregnskapet gjeldende lovkrav,
- gir selskapsregnskapet et rettviseende bilde av selskapets finansielle stilling per 31. desember 2022 og av dets resultater og kontantstrømmer for regnskapsåret avsluttet per denne datoen i samsvar med regnskapslovens regler og god regnskapsskikk i Norge, og
- gir konsernregnskapet et rettviseende bilde av konsernets finansielle stilling per 31. desember 2022 og av dets resultater og kontantstrømmer for regnskapsåret avsluttet per denne datoen i samsvar med regnskapslovens regler og god regnskapsskikk i Norge.

Grunnlag for konklusjonen

Vi har gjennomført revisjonen i samsvar med International Standards on Auditing (ISA-ene). Våre oppgaver og plikter i henhold til disse standardene er beskrevet nedenfor under *Revisors oppgaver og plikter ved revisjonen av årsregnskapet*. Vi er uavhengige av selskapet og konsernet i samsvar med kravene i relevante lover og forskrifter i Norge og International Code of Ethics for Professional Accountants (inkludert internasjonale uavhengighetsstandarder) utstedt av International Ethics Standards Board for Accountants (IESBA-reglene), og vi har overholdt våre øvrige etiske forpliktelser i samsvar med disse kravene. Innhentet revisjonsbevis er etter vår vurdering tilstrekkelig og hensiktsmessig som grunnlag for vår konklusjon.

Øvrig informasjon

Styret og daglig leder (ledelsen) er ansvarlige for informasjonen i årsberetningen. Øvrig informasjon omfatter informasjon i årsrapporten bortsett fra årsregnskapet og den tilhørende revisjonsberetningen. Vår konklusjon om årsregnskapet ovenfor dekker ikke informasjonen i årsberetningen.

I forbindelse med revisjonen av årsregnskapet er det vår oppgave å lese årsberetningen. Formålet er å vurdere hvorvidt det foreligger vesentlig inkonsistens mellom årsberetningen og årsregnskapet og den kunnskap vi har opparbeidet oss under revisjonen av årsregnskapet, eller hvorvidt informasjon i årsberetningen ellers fremstår som vesentlig feil. Vi har plikt til å rapportere dersom årsberetningen fremstår som vesentlig feil. Vi har ingenting å rapportere i så henseende.

Basert på kunnskapen vi har opparbeidet oss i revisjonen, mener vi at årsberetningen

- er konsistent med årsregnskapet og

Deloitte refers to one or more of Deloitte Touche Tohmatsu Limited ("DTTL"), its global network of member firms, and their related entities (collectively, the "Deloitte organization"). DTTL (also referred to as "Deloitte Global") and each of its member firms and related entities are legally separate and independent entities, which cannot obligate or bind each other in respect of third parties. DTTL and each DTTL member firm and related entity is liable only for its own acts and omissions, and not those of each other. DTTL does not provide services to clients. Please see www.deloitte.no to learn more.

© Deloitte AS

Registrert i Foretaksregisteret Medlemmer av Den norske Revisorforening
Organisasjonsnummer: 980 211 282

Pennco Dokumentnøkkel: ATY36-DW6YL-LSKEX-NIJUJ-DOOLN-HMAAD



Deloitte.

side 2
Uavhengig revisors beretning -
Rissa Kraftlag SA

- inneholder de opplysninger som skal gis i henhold til gjeldende lovkrav.

Ledelsens ansvar for årsregnskapet

Ledelsen er ansvarlig for å utarbeide årsregnskapet og for at det gir et rettviseende bilde i samsvar med regnskapslovens regler og god regnskapsskikk i Norge. Ledelsen er også ansvarlig for slik intern kontroll som den finner nødvendig for å kunne utarbeide et årsregnskap som ikke inneholder vesentlig feilinformasjon, verken som følge av misligheter eller utilsiktede feil.

Ved utarbeidelsen av årsregnskapet er ledelsen ansvarlig for å ta standpunkt til selskapets og konsernets evne til fortsatt drift og opplyse om forhold av betydning for fortsatt drift. Forutsetningen om fortsatt drift skal legges til grunn for årsregnskapet så lenge det ikke er sannsynlig at virksomheten vil bli avvirket.

Revisors oppgaver og plikter ved revisjonen av årsregnskapet

Vårt mål er å oppnå betryggende sikkerhet for at årsregnskapet som helhet ikke inneholder vesentlig feilinformasjon, verken som følge av misligheter eller utilsiktede feil, og å avgi en revisjonsberetning som inneholder vår konklusjon. Betryggende sikkerhet er en høy grad av sikkerhet, men ingen garanti for at en revisjon utført i samsvar med ISA-ene, alltid vil avdekke vesentlig feilinformasjon. Feilinformasjon kan oppstå som følge av misligheter eller utilsiktede feil. Feilinformasjon er å anse som vesentlig dersom den enkeltvis eller samlet med rimelighet kan forventes å påvirke de økonomiske beslutningene som brukerne foretar på grunnlag av årsregnskapet.

Som del av en revisjon i samsvar med ISA-ene, utøver vi profesjonelt skjønn og utviser profesjonell skepsis gjennom hele revisjonen. I tillegg:

- identifiserer og vurderer vi risikoen for vesentlig feilinformasjon i regnskapet, enten det skyldes misligheter eller utilsiktede feil. Vi utformer og gjennomfører revisjonshandlinger for å håndtere slike risikoer, og innhenter revisjonsbevis som er tilstrekkelig og hensiktsmessig som grunnlag for vår konklusjon. Risikoen for at vesentlig feilinformasjon som følge av misligheter ikke blir avdekket, er høyere enn for feilinformasjon som skyldes utilsiktede feil, siden misligheter kan innebære samarbeid, forfalskning, bevisste utelatelser, uriktige fremstillinger eller overstyring av internkontroll.
- opparbeider vi oss en forståelse av intern kontroll som er relevant for revisjonen, for å utforme revisjonshandlinger som er hensiktsmessige etter omstendighetene, men ikke for å gi uttrykk for en mening om effektiviteten av selskapets og konsernets interne kontroll.
- evaluerer vi om de anvendte regnskapsprinsippene er hensiktsmessige og om regnskapsestimatene og tilhørende noteopplysninger utarbeidet av ledelsen er rimelige.
- konkluderer vi på om ledelsens bruk av fortsatt drift-forutsetningen er hensiktsmessig, og, basert på innhentede revisjonsbevis, hvorvidt det foreligger vesentlig usikkerhet knyttet til hendelser eller forhold som kan skape tvil av betydning om selskapets og konsernets evne til fortsatt drift. Dersom vi konkluderer med at det eksisterer vesentlig usikkerhet, kreves det at vi i revisjonsberetningen henleder oppmerksomheten på tilleggsopplysningene i årsregnskapet, eller, dersom slike tilleggsopplysninger ikke er tilstrekkelige, at vi modifierer vår konklusjon. Våre konklusjoner er basert på revisjonsbevis innhentet frem til datoen for revisjonsberetningen. Etterfølgende hendelser eller forhold kan imidlertid medføre at selskapet og konsernet ikke kan fortsette driften.
- evaluerer vi den samlede presentasjonen, strukturen og innholdet i årsregnskapet, inkludert tilleggsopplysningene, og hvorvidt årsregnskapet gir uttrykk for de underliggende transaksjonene og hendelsene på en måte som gir et rettviseende bilde.
- innhenter vi tilstrekkelig og hensiktsmessig revisjonsbevis vedrørende den finansielle informasjonen til enhetene eller forretningsområdene i konsernet for å kunne gi uttrykk for en mening om konsernregnskapet. Vi er ansvarlige for å lede, følge opp og gjennomføre konsernrevisjonen. Vi har eneansvar for vår konklusjon om konsernregnskapet.

Vi kommuniserer med styret blant annet om det planlagte innholdet i og tidspunkt for revisjonsarbeidet og eventuelle vesentlige funn i revisjonen, herunder vesentlige svakheter i intern kontroll som vi avdekker gjennom revisjonen.

Pennco Dokumentnr: ATY36-DW6YL-L5KEX-NIUJ-DOOLN-HMAAD



Deloitte.

side 3
Uavhengig revisors beretning -
Rissa Kraftlag SA

Trondheim, 19. juni 2023
Deloitte AS

Morten Alsos
statsautorisert revisor

Penneo Dokumentnr: ATY36-DW6YL-L5KEX-NIJU-DOOLN-HMAAD



PENNEO

Signaturene i dette dokumentet er juridisk bindende. Dokument signert med "Penneo"™ - sikker digital signatur.
De signerende parter sin identitet er registrert, og er listet nedenfor.

"Med min signatur bekrefter jeg alle datoer og innholdet i dette dokument."

Morten Alsos

Statsautorisert revisor

På vegne av: Deloitte AS

Serienummer: 9578-5990-4-1916891

IP: 217.173.xxx.xxx

2023-06-19 13:03:43 UTC



Penneo Dokumentnøkkel: ATY36-DW6YL-L5KEX-NIJJ-DOOLN-HMAAD

Dokumentet er signert digitalt, med **Penneo.com**. Alle digitale signatur-data i dokumentet er sikret og validert av den datamaskin-utregnede hash-verdien av det opprinnelige dokument. Dokumentet er låst og tids-stemplet med et sertifikat fra en betrodd tredjepart. All kryptografisk bevis er integrert i denne PDF, for fremtidig validering (hvis nødvendig).

Hvordan bekrefter at dette dokumentet er originalen?

Dokumentet er beskyttet av ett Adobe CDS sertifikat. Når du åpner dokumentet i

Adobe Reader, skal du kunne se at dokumentet er sertifisert av **Penneo e-signature service <penneo@penneo.com>**. Dette garanterer at innholdet i dokumentet ikke har blitt endret.

Det er lett å kontrollere de kryptografiske beviser som er lokalisert inne i dokumentet, med Penneo validator - <https://penneo.com/validator>



Rissa Kraftlag SA («Kraftlaget») stiftet 7. august 1948 er et energiselskap med kjernevirksomhet innen Energi, Elektro, Fiber og IKT.

Rissa Kraftlag er konsernorganisert med fire forretningsområder i morselskapet og fire datterselskap med eierandel over 50 %. I tillegg er det to tilknyttede selskap med eierandel over 20%.

Totalt antall ansatte inkl. lærlinger i selskap i konsernet ved årsskiftet;

Organisasjonseenhet	Antall ansatte	Hvorav lærlinger	Hvorav kvinner
Nortek Elektro AS	18	2	1
Dogi IKT AS	0		
RK Service AS	0		
HVACS AS	6		
Rissa Kraftlag SA	45	5	9
Totalt Rissa Kraftlag Konsern	69	7	10

Nortek Elektro AS selger elektrotjenester, og ligger i Åfjord kommune.

Dogi IKT AS selger IKT tjenester B2B, og ble solgt til Braathe AS i september 2022.

RK Service AS selger regnskapstjenester, og har kontor i Indre Fosen kommune.

HVACS AS selger solceller og utstyr til disse, og ligger i Indre Fosen Kommune.

Rissa Fornybar Energi er et bioenergiselskap som ligger i Indre Fosen Kommune.

Kraftmontasjen AS selger høyspentmontasje, og ligger i Indre Fosen kommune.

Indre Fosen Invest AS er et såkornfond som ligger i Indre Fosen kommune.

Nettselskapet AS er et nettselskap som ligger i Ørland Kommune.

LIV Holding AS er et eiendomsselskap som ligger i Indre Fosen Kommune.

Stadsbygd Sparebank ligger i Indre Fosen Kommune.

Åfjord Sparebank ligger i Åfjord Kommune.

Ørland Sparebank ligger i Ørland Kommune.

Kurs og videreutvikling av medarbeiderne foregår kontinuerlig, og flere medarbeidere har tatt ulike kurs og sertifiseringer i meldingsåret.

Sykefravær konsern	2022	2021	2020	2019
Rissa Kraftlag SA	8,60 %	3,70 %	4,80 %	1,40 %
Nortek Elektro AS	3,56 %	3,70 %	2,60 %	4,20 %
HVACS AS	4,00 %	20,40 %		

Rissa Kraftlag jobber mot en nullvisjon, som innebærer null skader på mennesker, miljø og samfunn, og vårt hovedmål for HMS-arbeidet er «Trygg på jobb – Trygg leveranse».





Rissa Kraftlag arbeider kontinuerlig med internkontroll og kvalitetsforbedring. Kvalitets- og meldingssystemet som ble innført høsten 2018 har vært i utvikling i hele 2021.

Rissa Kraftlag forurensrer ikke det ytre miljøet utover lovens grenser og det som må påregnes ved vår drift.

Vår aktsomhetsvurdering i forhold til åpenhetsloven, ligger på vår hjemmeside.

Rissa Kraftlag SA har styreforsikring med en dekning på 10 millioner.

Bedriftens lønssystem er basert på objektive kriterier og kjønnsnøytralitet. Kraftlaget arbeider for å fremme likebehandling av alle arbeidstakere og kvalifikasjoner vektlegges, men styrken som ligger i mangfold er også viktig. Aktivitetene omfatter blant annet rekruttering, lønns- og arbeidsvilkår, forfremmelse, utviklingsmuligheter og beskyttelse mot trakassering.

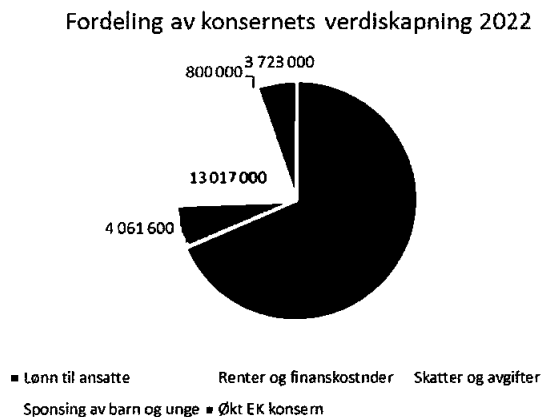
Av 69 ansatte i Rissa Kraftlag konsernet er det 10 kvinner, noe som gir en kvinneandel på 14,4 %. Det er 4 ansatte i deltidsstillinger, og 1 av disse er kvinner.

Foreldrepermisjon i 2022 er på 13,6 uker og gjelder bare menn.

Selskapet forurensrer ikke det ytre miljø utover det som er vanlig i vår bransje.

For å beregne Rissa Kraftlag Konserns samlede verdiskaping summeres lønnskostnader, skattekostnader, sponning, finanskostnader og årsresultat. Totalt utgjør dette 68,6 millioner i 2022 (57,4 millioner i 2021 og 54,4 millioner i 2020.).

For RK konsern fordeler dette seg slik:







REGNSKAP

Omsetningen er i 2022, både i mor og i konsern, det høyeste noensinne. Dette er mest på grunn av høye strømpriser.

Omsetning mor og konsern (tall i millioner)	2022	2021	2020	2019	2018
Mor	97,8	93,9	54,5	66,8	62,9
Konsern	128,4	130,9	86,5	98,6	97
Resultat etter skatt (tall i millioner)	2022	2021	2020	2019	2018
Mor	2,6	2,3	0,8	6,1	0,3
Konsern	3,9	2,5	2,2	4,5	1,1

En har vurdert finansiell risiko for alle selskap i konsernet, og denne vurderer som lav. En har ikke valutahandel, og rente er sikret i bank. En har lite tap på fordringer og kundefordringer følges opp fortløpende. Selv om det investeres store summer i fiber, ansees ikke likviditetsrisikoen for stor. En har langsiktige avtaler med bank om finansiering, og har lagt en plan for nedbetaling av disse.

Finansresultat (tall i millioner)	2022	2021	2020	2019	2018
Mor	1,1	1,97	0,3	6,3	2,4
Konsern	2,8	2,7	-0,55	2,2	3,1

En har de siste årene oppnådd et positivt resultat etter skatt både i morselskap og i konsernet.

Resultat etter skatt (tall i millioner)	2022	2021	2020	2019	2018
Mor	2,6	2,3	0,8	6,1	0,3
Konsern	3,9	2,5	2,2	4,5	1,1

Totalkapitalen (verdien av alle eiendelene) har gått ned med 3,4 millioner fra året før.

Egenkapital	2022	2021	2020	2019	2018
Kroner	122	120	117,8	117	110,8
Prosent av totalkapital	55 %	59 %	57 %	67 %	59 %

Styret foreslår at årets resultat for selskapet, kr 2,6 millioner, overføres til annen egenkapital.






Fortsatt drift


Regnskapet for 2022 er satt opp under forutsetning om fortsatt drift.

Styret er fornøyd med utviklinga i året som har gått, takker for samarbeidet og ser frem til det nye året.

Rissa, 31. desember 2022/ 05. juni 2023



Marvin Wiseth
Styreleder



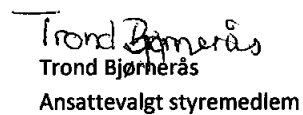
Ingunn Flytør
Styrets nestleder




Siri Stjern-Strøm
Styremedlem



Arild Øistad
Styremedlem



Trond Bjørnerås
Ansattevalgt styremedlem



Per-Arne Sæther
Konsernsjef





Konsernregnskap

Rissa Kraftlag SA

2022



Rissa Kraftlag SA Resultatregnskap

MORSELSKAP				KONSERN	
2021	2022	NOTE	DRIFTSINTEKTER OG DRIFTSKOSTNADER	2022	2021
<u>93 923 275</u>	<u>97 835 072</u>	2	Salgsinntekt	<u>128 415 554</u>	<u>130 929 402</u>
<u>93 923 275</u>	<u>97 835 072</u>		Sum driftsinntekter	<u>128 415 554</u>	<u>130 929 402</u>
53 330 207	56 316 171		Varekostnad	66 800 563	71 113 350
23 544 085	25 966 395	3,4	Lønnskostnad	37 043 892	36 807 518
6 495 528	7 028 932	5,6	Avskrivning på varige driftsmidler og immaterielle eiendeler	7 365 851	7 479 628
1 670 000	0	5	Nedskrivning av varige driftsmidler og immaterielle eiendeler	0	1 670 000
<u>10 137 961</u>	<u>13 056 362</u>	3	Annen driftskostnad	<u>14 627 323</u>	<u>12 490 119</u>
<u>95 177 781</u>	<u>102 367 860</u>		Sum driftskostnader	<u>125 837 629</u>	<u>129 560 615</u>
<u>-1 254 506</u>	<u>-4 532 788</u>		Driftsresultat	<u>2 577 925</u>	<u>1 368 787</u>
			FINANSINTEKTER OG FINANSKOSTNADER		
1 108 781	478 295	7	Inntekt på investering i datterselskap og tilknyttet selskap	-148 420	-883 203
2 788 120	8 276 504		Inntekt på andre investeringer	3 452 369	2 836 818
236 871	195 983		Annen finansinntekt	249 355	366 508
630 536	-125 413	8	Verdiendring av finansielle instrumenter vurdert til virkelig verdi	-125 413	630 536
171 818	-366 116		Nedskrivning av finansielle eiendeler	-366 116	171 818
-12 152	-23 550		Rentekostnad til foretak i samme konsern	0	0
<u>-1 696 569</u>	<u>-2 826 563</u>		Annen finanskostnad	<u>-2 880 729</u>	<u>-1 754 038</u>
<u>3 227 405</u>	<u>5 609 140</u>		Netto finansresultat	<u>181 046</u>	<u>1 368 439</u>
<u>1 972 699</u>	<u>1 076 352</u>		Ordinært resultat før skattekostnad	<u>2 758 971</u>	<u>2 737 227</u>
<u>-326 420</u>	<u>-1 500 330</u>	9	Skattekostnad på ordinært resultat	<u>-1 167 542</u>	<u>199 256</u>
<u>2 299 319</u>	<u>2 576 682</u>		Ordinært resultat	<u>3 926 513</u>	<u>2 537 971</u>
			ÅRSRESULTAT	<u>3 926 513</u>	<u>2 537 971</u>
			Minoritetenes andel av årsresultatet	<u>601 473</u>	<u>516 523</u>
			Majoritetens andel av årsresultatet	<u>3 325 040</u>	<u>2 021 447</u>
			OVERFØRINGER		
<u>2 299 319</u>	<u>2 576 682</u>	10	Overført annen egenkapital		
<u>2 299 319</u>	<u>2 576 682</u>		Sum overføringer		

**Rissa Kraftlag SA**
Balanse pr 31. desember

MORSELSKAP			KONSERN	
2021	2022	NOTE	2022	2021
		EIENDELER		
		Anleggsmidler		
		Immaterielle eiendeler		
0	0	6 Konesjoner, patenter, lisenser, varemerker og lignende	0	159 535
2 592 625	4 169 834	9 Utsatt skattefordel	4 334 176	2 895 136
0	0	6 Goodwill	0	91 460
<u>2 592 625</u>	<u>4 169 834</u>	Sum immaterielle eiendeler	<u>4 334 176</u>	<u>3 146 131</u>
		Varige driftsmidler		
101 773 010	107 454 120	5 Tomter, bygninger og annen fast eiendom	108 015 357	102 365 482
4 503 383	6 167 474	5 Driftsløsøre, inventar, verktøy, kontormaskiner og lignende	7 475 671	6 445 556
<u>106 276 394</u>	<u>113 621 594</u>	Sum varige driftsmidler	<u>115 491 028</u>	<u>108 811 038</u>
		Finansielle anleggsmidler		
7 538 382	3 150 000	7 Investering i datterselskap	0	0
9 712 863	9 712 863	7 Investeringer i tilknyttet selskap	6 609 935	6 764 235
1 342 346	897 172	Lån til tilknyttet selskap og felles kontrollert virksomhet	897 172	1 342 346
32 362 071	31 559 139	8 Investeringer i aksjer og andeler	34 638 149	35 441 081
1 641 522	1 503 081	4 Pensjonsmidler	1 503 081	1 641 522
<u>52 597 184</u>	<u>46 822 255</u>	Sum finansielle anleggsmidler	<u>43 648 337</u>	<u>45 189 183</u>
<u>161 466 202</u>	<u>164 613 683</u>	Sum anleggsmidler	<u>163 473 541</u>	<u>157 146 352</u>
		Omløpsmidler		
5 392 806	6 988 371	11 Varer	11 225 230	9 243 795
		Fordringer		
24 465 432	29 805 486	12 Kundefordringer	35 375 025	29 616 043
2 420 409	18 915 125	12 Andre fordringer	19 928 371	4 464 025
<u>26 875 841</u>	<u>48 720 611</u>	Sum fordringer	<u>55 303 395</u>	<u>34 080 069</u>
		Investeringer		
2 857 310	450 997	8 Markedsbaserte aksjer	450 997	2 857 310
2 274 661	507 533	8 Markedsbaserte obligasjoner	507 533	2 274 661
2 278 834	759 126	8 Andre markedsbaserte finansielle instrumenter	759 126	2 278 834
7 410 805	1 717 656	Sum investeringer	1 717 656	7 410 805
1 489 329	1 716 190	13 Bankinnskudd, kontanter og lignende	2 415 727	3 972 977
<u>41 168 781</u>	<u>59 142 828</u>	Sum omløpsmidler	<u>70 662 008</u>	<u>54 707 645</u>
<u>202 634 983</u>	<u>223 756 511</u>	SUM EIENDELER	<u>234 135 549</u>	<u>211 853 998</u>

**Rissa Kraftlag SA**
Balanse pr 31. desember

MORSELSKAP		NOTE	EGENKAPITAL OG GJELD	KONSERN	
2021	2022			2022	2021
			Egenkapital		
			Innskutt egenkapital		
1 890 000	1 887 000	10	Selskapskapital	1 887 000	1 890 000
<u>5 450 898</u>	<u>5 450 898</u>	10	Overkurs	<u>5 450 898</u>	<u>5 450 898</u>
<u>7 340 898</u>	<u>7 337 898</u>		Sum innskutt egenkapital	<u>7 337 898</u>	<u>7 340 898</u>
			Opptjent egenkapital		
112 710 239	114 972 420	10	Annen egenkapital	114 429 242	111 442 547
<u>112 710 239</u>	<u>114 972 420</u>		Sum opptjent egenkapital	<u>114 429 242</u>	<u>111 442 547</u>
			Minoritetsinteresse	<u>3 552 107</u>	<u>3 076 348</u>
<u>120 051 137</u>	<u>122 310 318</u>		Sum egenkapital	<u>125 319 247</u>	<u>121 859 793</u>
			Gjeld		
			Avsetning for forpliktelser		
			Annen langsiktig gjeld		
52 748 436	66 345 547	14, 15	Gjeld til kredittinstitusjoner	67 021 390	53 423 385
<u>400 000</u>	<u>400 000</u>	14	Øvrig langsiktig gjeld	<u>400 000</u>	<u>400 000</u>
<u>53 148 436</u>	<u>66 745 547</u>		Sum annen langsiktig gjeld	<u>67 421 390</u>	<u>53 823 385</u>
			Kortiktig gjeld		
3 842 165	6 027 100		Gjeld til kredittinstitusjoner	6 027 100	3 842 165
8 252 983	2 674 822	12	Leverandørgjeld	4 817 324	10 427 576
113 804	0	9	Betalbar skatt	223 669	572 828
3 615 387	3 256 970		Skyldige offentlige avgifter	4 890 689	5 686 718
0	0		Utbytte	192 000	362 700
<u>13 611 071</u>	<u>22 741 754</u>		Annen kortsiktig gjeld	<u>25 244 133</u>	<u>15 278 833</u>
<u>29 435 410</u>	<u>34 700 646</u>		Sum kortsiktig gjeld	<u>41 394 916</u>	<u>36 170 820</u>
<u>82 583 846</u>	<u>101 446 193</u>		Sum gjeld	<u>108 816 307</u>	<u>89 994 205</u>
<u>202 634 983</u>	<u>223 756 511</u>		SUM EGENKAPITAL OG GJELD	<u>234 135 549</u>	<u>211 853 998</u>

Rissa, 5.06.2023

I styret for Rissa Kraftlag SA,

Marvin Wiseth
styrets leder
Trond Bjørnerås
styremedlem
Ingunn Flytar
styremedlem
Siri Stjernstrøm
styremedlem
Arild Oystaa
styremedlem
Per-Arne Sæther
Daglig leder



Konsernregnskap Rissa Kraftlag SA

Kontantstrømoppstilling

MORSELSKAP		KONSERN	
2021	2022	2022	2021
KONTANTSTRØMMER FRA OPERASJONELLE AKTIVITETER:			
1 972 899	1 076 352	2 758 971	2 737 227
-131 361	-113 804	-572 828	-761 897
6 495 528	7 028 932	7 365 851	7 479 628
1 670 000	0	0	1 670 000
1 168 701	138 441	138 441	1 168 701
26 271	0	0	26 271
0	-4 824 135	0	0
-3 896 901	5 913 951	6 062 371	-1 953 615
-2 139 008	-1 595 565	-2 258 967	-3 141 281
-524 988	-5 342 929	-7 207 793	-975 568
1 516 982	-5 578 161	-5 351 336	3 337 853
0	1 110 031	0	0
5 780 456	-7 277 276	-3 686 090	3 309 983
11 938 579	-9 464 164	-2 751 381	12 877 301
KONTANTSTRØMMER FRA INVESTERINGSAKTIVITETER:			
365 000	0	0	365 000
-15 047 062	-13 700 543	-13 956 926	-16 097 384
0	0	0	-224 866
2 372 294	7 612 517	0	2 372 294
-1 788 165	0	0	-1 788 165
3 363 120	0	0	2 836 818
-3 000 000	0	0	-3 000 000
-13 734 813	-6 089 026	-13 956 926	-15 536 303
KONTANTSTRØMMER FRA FINANSIERINGSAKTIVITETER:			
7 119 114	13 597 111	13 598 005	7 119 063
-19 328 794	2 184 936	2 184 936	-19 328 794
-1 000	-3 000	-3 000	-1 000
0	0	-320 000	-500 000
0	0	0	0
0	0	-308 886	0
-12 210 679	15 779 046	15 161 054	-12 710 731
0	0	0	0
-14 006 913	226 857	-1 557 252	-15 369 732
15 496 243	1 489 329	3 972 977	19 342 709
1 489 329	1 716 192	2 415 727	3 972 977



Konsernregnskap Rissa Kraftlag SA

Noter til regnskapet 2022

Note 1 Regnskapsprinsipper

Årsregnskapet er satt opp i samsvar med regnskapsloven av 1998 og god regnskapsskikk i Norge.

Konsolideringsprinsipper

Konsernregnskapet omfatter Rissa Kraftlag SA med datterselskaper hvor Rissa Kraftlag SA har bestemmende innflytelse som følge av juridisk eller faktisk kontroll. Konsernregnskapet er utarbeidet etter ensartede regnskapsprinsipper for like transaksjoner i alle selskaper som inngår i konsernregnskapet. Alle vesentlige transaksjoner og mellomværende mellom selskaper i konsernet er eliminert. Investeringer i selskaper hvor konsernet har betydelig innflytelse (tilknyttede selskaper), behandles etter egenkapitalmetoden i konsernregnskapet. Betydelig innflytelse foreligger normalt når konsernet eier fra 20 til 50 prosent av den stemmeberettigede kapitalen.

Aksjer i datterselskaper er eliminert i konsernregnskapet etter oppkjøpsmetoden. Dette innebærer at det oppkjøpte selskapets eiendeler og gjeld vurderes til virkelig verdi på kjøpstidspunktet, og eventuell mærpris ut over dette klassifiseres som goodwill. For deleide datterselskaper er kun %-vis andel av goodwill inkludert i balansen.

Hovedregel for vurdering og klassifisering av eiendeler og gjeld

Eiendeler bestemt til varig eie eller bruk er klassifisert som anleggsmidler. Andre eiendeler er klassifisert som omløpsmidler. Fordringer som skal tilbakebetales innen et år er klassifisert som omløpsmidler. Ved klassifisering av kortsiktig og langsiktig gjeld er tilsvarende kriterier lagt til grunn.

Omløpsmidler er vurdert til laveste av anskaffelseskost og virkelig verdi.

Anleggsmidler vurderes til anskaffelseskost, men nedskrives til gjenvinnbart beløp dersom dette er lavere enn bokført verdi, og verdifallet forventes ikke å være forbigående. Anleggsmidler med begrenset økonomisk levetid avskrives planmessig.

Annen langsiktig gjeld og kortsiktig gjeld er vurdert til pålydende beløp.

Aksjer og andeler i datterselskap og tilknyttet selskap

Investeringer i datterselskaper vurderes etter kostmetoden. Investeringene blir nedskrevet til virkelig verdi dersom verdifallet ikke er forbigående og det må anses nødvendig etter god regnskapsskikk. Mottatt utbytte og konsernbidrag fra datterselskapene er inntektsført som annen finansinntekt. Tilsvarende gjelder for investeringer i tilknyttede selskap.

Andre aksjer og andeler klassifisert som anleggsmidler

Aksjer og investeringer i andre selskap hvor selskapet ikke har betydelig innflytelse, er vurdert etter kostmetoden. Investeringene nedskrives til virkelig verdi ved verdifall som forventes ikke å være forbigående.

Finansielle instrumenter og varederivater

Finansielle instrumenter, herunder aksjer og obligasjoner, som

- er klassifisert som omløpsmidler,
- inngår i en handelsportefølje med henblikk på videresalg,
- omsettes på børs, autorisert markedsplass eller tilsvarende regulert marked i utlandet, og
- har god eierspredning og likviditet

er vurdert til virkelig verdi på balansedagen. Andre investeringer er vurdert til laveste av gjennomsnittlig anskaffelseskost og virkelig verdi på balansedagen.



Varer

Varer er vurdert til laveste av anskaffelseskost etter FIFO-metoden og netto salgsverdi.

Inntekter

Ved varesalg:

Inntekt regnskapsføres når den er opptjent, altså når både risiko og kontroll i hovedsak er overført til kunden. Dette vil normalt være tilfellet når varen er levert til kunden. Inntektene regnskapsføres med verdien av vederlaget på transaksjonstidspunktet

Ved tjenestesalg:

Inntekt regnskapsføres når den er opptjent, altså når krav på vederlag oppstår. Dette skjer når tjenesten ytes, i takt med at arbeidet utføres. Inntektene regnskapsføres med verdien av vederlaget på transaksjonstidspunktet.

Fordringer

Kundefordringer og andre fordringer er oppført til pålydende etter fradrag for avsetning til forventet tap. Avsetning til tap gjøres på grunnlag av en individuell vurdering av de enkelte fordringene. I tillegg gjøres det for øvrige kundefordringer en uspesifisert avsetning for å dekke antatt tap.

Bankinnskudd, kontanter og lignende

Bankinnskudd, kontanter ol. inkluderer kontanter, bankinnskudd og andre betalingsmidler med forfallsdato som er kortere enn tre måneder fra anskaffelse.

Pensjoner

Innskuddsplaner periodiseres etter sammenstillingsprinsippet. Årets innskudd til pensjonsordningen kostnadsføres

Ytelsesordning

En ytelsesplan er en pensjonsordning som ikke er en innskuddsplan. Ved regnskapsføring av pensjon som er ytelsesplan, kostnadsføres forpliktelsen over opptjeningstiden i henhold til planens opptjeningsformel. Allokeringmetode tilsvarende planens opptjeningsformel med mindre det vesentlige av opptjeningen skjer mot slutten av opptjeningsperioden. Lineær opptjening legges da til grunn. For pensjonsordninger etter lov om foretakspensjon anvendes således lineær opptjening.

Estimatavvik og virkningen av endrede forutsetninger amortiseres over forventet gjenværende opptjeningsperiode i den grad de overstiger 10 % av den største av pensjonsforpliktelsen og pensjonsmidlene (korridor). Virkningen av planendringer med tilbakevirkende kraft som ikke er betinget av fremtidig ansettelse, innregnes i resultatregnskapet umiddelbart. Planendringer med tilbakevirkende kraft som er betinget av fremtidig ansettelse, fordeles lineært over tiden frem til ytelsen ikke lenger er betinget av fremtidig ansettelse.

Netto pensjonsforpliktelse er differansen mellom nåverdien av pensjonsforpliktelsene og verdien av pensjonsmidler som er avsatt for betaling av ytelsene. Pensjonsmidlene vurderes til virkelig verdi. Måling av pensjonsforpliktelse Måling av pensjonsforpliktelse og pensjonsmidler gjennomføres på balansedagen. Arbeidsgiveravgift er inkludert i tallene, og er beregnet av faktisk underfinansiering. AFP-forpliktelser innenfor LO/NHO-ordningen er en ytelsesbasert flerforetaksordning, men som regnskapsføres som en innskuddsbasert ordning da den ikke er målbar

Kostnader

Kostnader regnskapsføres som hovedregel i samme periode som tilhørende inntekt. I de tilfeller det ikke er en klar sammenheng mellom utgifter og inntekter fastsettes fordelingen etter skjønnsmessige kriterier. Øvrige unntak fra sammenstillingsprinsippet er angitt der det er aktuelt.

Skatter

Skattekostnaden sammenstilles med regnskapsmessig resultat før skatt. Skattekostnaden består av betalbar skatt (skatt på årets direkte skattepliktige inntekt) og endring i netto utsatt skatt. Utsatt skatt og utsatt skattefordel er presentert netto i balansen.



Note 2 Salgsinntekt

Morselskap		Per virksomhetsområde:	Konsern	
2021	2022		2022	2021
43 019 278	43 808 199	Kraftomsetning	43 808 199	43 019 278
1 100 809	1 219 507	Produksjon	846 627	1 100 809
13 052 975	16 872 658	Bredbånd og IT-tjenester	16 872 658	20 332 589
35 785 402	32 582 312	Installasjon	63 347 008	68 791 568
964 811	3 352 396	Annet	11 122 433	3 294 804
93 923 275	97 835 072	Sum	135 996 926	136 539 047

Morselskap		Per virksomhetsområde:	Konsern	
2021	2022		2022	2021
93 923 275	97 835 072	Norge	135 996 926	136 539 047
93 923 275	97 835 072	Sum	135 996 926	136 539 047

Note 3 Lønnskostnad, antall ansatte, godtgjørelser, lån til ansatte mm

Lønnskostnad

Morselskap		Per virksomhetsområde:	Konsern	
2021	2022		2022	2021
26 127 400	27 718 082	Lønn	37 315 003	38 016 073
3 294 592	3 211 627	Arbeidsgiveravgift	3 739 159	4 083 216
1 534 345	1 620 483	Pensjonskostnader	2 212 217	1 994 406
1 458 331	1 424 563	Andre ytelser	1 798 547	1 911 099
-8 870 584	-8 008 360	Aktiverte investeringsarbeide	-8 008 360	-9 095 450
23 544 085	25 966 395	Sum	37 056 566	36 909 344

41	44	Antall årsverk sysselsatt i regnskapsåret	61	62
----	----	---	----	----

Ytelser til ledende personer	Lønn	Pensjonskostnader	Annen godtgjørelse
Daglig leder	1 369 822	-	168 830
Styret	601 000	-	-

Bedriftens ledelse er omdattet av bedriftens ordinære pensjonsordning.
Ingen ansatte eller styremedlemmer har lån i selskapet. Det er heller ikke stilt noe kausjonsansvar for ovennevnte.

Revisor

Kostnadsført godtgjørelse til Deloitte AS og samarbeidende selskaper fordeler seg slik (alle beløp ekskl. mva):

Morselskap		Per virksomhetsområde:	Konsern	
2021	2022		2022	2021
84 000	68 040	Lovpålagt revisjon	135 040	160 000
45 000	45 000	Teknisk utarb. av regnskap og lign.papir	83 500	84 000
33 500	15 800	Andre tjenester	45 800	42 800
-	17 600	Skatterådgivning	17 600	-



Note 4 Pensjonskostnader, -midler og -forpliktelser

Foretaket er pliktig til å ha tjenestepensjonsordning etter lov om obligatorisk tjenestepensjon, og har pensjonsordning som tilfredsstiller kravene i denne loven.

Sikrede ytelser

Selskapets ytelsesbaserte pensjonsordninger gir rett til definerte fremtidige ytelser. Disse er i hovedsak avhengig av antall opptjeningsår, lønnsnivå ved oppnådd pensjonsalder og størrelsen på ytelsene fra folketrygden. Forpliktelsene er fondert gjennom et forsikringsselskap.

Selskapet har pr 31.12. en sikret ytelse i kontrakt 19274. I løpet av året er en sikret ytelse avviklet og selskapet har utstedt fripoliser for medlemmene i ordningen.

Morselskap			2022	Konsern
2021	2022			2021
-	-	Nåverdi av årets pensjonsopptjening	-	-
94 086	105 731	Rentekostnad av pensjonsforpliktelsen	105 731	94 086
-186 570	-229 682	Avkastning på pensjonsmidler	-229 682	-186 570
84 714	-	Resultatført estimeringstap/(gevinst)	-	84 714
255 338	-	Resultatført andel av planendringseffekt	-	255 338
-	-	Resultateffekt av avkorting gammel AFP-ordning	-	-
7 464	7 462	Administrasjonskostnad	7 462	7 464
-9 012	-12 319	Periodisert arbeidsgiveravgift	-12 319	-9 012
1 288 325	1 749 291	Andre pensjonskostnader (innskuddsordning m.m.)	2 341 025	1 748 386
1 534 345	1 620 483	Netto pensjonskostnad etter arbeidsgiveravgift	2 212 217	1 994 406
		<u>Ytelsesbasert ordning:</u>		
-	-	Aktive	-	-
12	12	Pensjonister	12	12
		Totale		
Økonomiske forutsetninger (ytelsesbaserte ordninger)			2022	2021
Diskonteringsrente			3,20 %	1,90 %
Forventet lønnsregulering			2,75 %	2,75 %
Forventet pensjonsekning			2,72 %	1,73 %
Forventet regulering av folketrygdens grunnbeløp (G)			3,50 %	2,50 %
Forventet avkastning på fondsmidler			5,40 %	3,70 %
Aktuarmessige forutsetninger (ytelsesbaserte ordninger)			01.01.21	01.01.22
Anvendt dødelighetstabell			K2013BE	K2013BE
Anvendt uføretariff			KU	KU
Forventet uttakshyppighet AFP			-	-
Frivillig avgang (alle aldre)			-	-



Morselskap	2022		2021	
	Fondert	Sum	Fondert	Sum
Påløpte pensjonsforpliktelser	-5 308 192	-5 308 192	-5 662 297	-6 039 896
Pensjonsmidler (til markedsverdi)	5 973 988	5 973 988	6 309 009	8 031 707
Periodisert arbeidsgiveravgift	70 574	70 574	68 551	51 689
Ikke resultatført virkning av estimatavvik	636 189	636 189	528 763	779 172
Innskudds- og premiefond	130 522	130 522	397 496	-12 449
Netto pensjonsmidler	1 503 081	1 503 081	1 641 522	1 641 522

Konsern	2022		2021	
	Fondert	Sum	Fondert	Sum
Påløpte pensjonsforpliktelser	-5 308 192	-5 308 192	-5 662 297	-5 662 297
Pensjonsmidler (til markedsverdi)	5 973 988	5 973 988	6 309 009	6 309 009
Periodisert arbeidsgiveravgift	70 574	70 574	68 551	68 551
Ikke resultatført virkning av estimatavvik	636 189	636 189	528 763	528 763
Innskudds- og premiefond	130 522	130 522	397 496	397 496
Netto pensjonsmidler	1 503 081	1 503 081	1 641 522	1 641 522

Note 5 Varige driftsmidler

Morselskap	Tomt, bygninger, annen fast eiendom	Urmslæs. inventar, verktøy ol	SUM	
Anskaffelseskost 01.01.	227 719 891	44 465 194	272 185 085	
Tilgang kjøpte driftsmidler	-	3 464 353	3 464 353	
Tilgang egentliv. driftsmidler	10 818 319	-	10 818 319	
Avgang	-	-	-	
Anskaffelseskost 31.12.	238 538 210	47 929 547	286 467 757	
Akk. avskrivninger 31.12.	129 438 782	41 737 384	171 176 166	
Akk. Nedskrivninger 31.12	1 670 000	-	1 670 000	
Akk. Av- og nedskrivninger pr 31.12	131 108 782	41 737 384	172 846 166	
Bokført verdi pr. 31.12.	107 429 428	6 192 163	113 621 592	
Årets avskrivninger	5 161 901	1 775 573	6 937 475	
Årets nedskrivninger	1 670 000	-	1 670 000	
Økonomisk levetid	15-50 år	3-5 år		
Avskrivningsplan	Lineær	Lineær		
Årlig leie av ikke balanseførte driftsmidler	-	472 481	276 584	749 065



Konsern	Tomt, bygninger, annen fast eiendom	Driftsløsøre, inventar, verktøy ol	SUM
Anskaffelseskost 01.01.	228 344 591	50 620 378	278 964 969
Tilgang kjøpte driftsmidler	-	3 720 736	3 720 736
Tilgang egentliv. driftsmidler	10 818 319	-	10 818 319
Avgang	-	-1 968 804	-1 968 804
Anskaffelseskost 31.12.	239 162 910	52 372 310	291 535 220
Akk. avskrivninger 31.12.	129 502 245	44 871 950	174 374 195
Akk. Nedskrivninger 31.12	1 670 000	-	-
Akk. Av- og nedskrivninger pr 31.12	131 172 245	44 871 950	176 044 195
Bokført verdi pr. 31.12.	107 990 667	7 500 360	115 491 027
Årets avskrivninger	5 193 136	1 989 797	7 182 933
Økonomisk levetid Avskrivningsplan	15-50 år Lineær	3-5 år Lineær	

Note 6 Immaterielle eiendeler

Morselskap	Goodwill	SUM
Anskaffelseskost 01.01.	-	-
Tilgang kjøpte driftsmidler	91 460	91 460
Tilgang egentliv. driftsmidler	-	-
Avgang	-	-
Anskaffelseskost 31.12.	91 460	91 460
Akk. avskrivninger 31.12.	91 460	91 460
Netto akk. nedskrivninger og rev. nedskrivninger 31.12.07	-	-
Avskrivninger, nedskrivninger og rev. ned. 31.12.07	91 460	91 460
Bokført verdi pr. 31.12.	-	-
Årets avskrivninger	91 460	91 460
Økonomisk levetid Avskrivningsplan	3 år Lineær	



Konsem	Goodwill		SUM
	Goodwill	Hyllmark Elektro	
Anskaffelseskost 01.01.	-	274 380	274 380
Tilgang kjøpte driftsmidler	91 460	-	91 460
Tilgang egentilv. driftsmidler	-	-	-
Avgang	-	274 380	274 380
Anskaffelseskost 31.12.	91 460	-	91 460
Akk. avskrivninger 31.12.	91 460	-	91 460
Akk. Nedskrivninger 31.12	-	-	-
Akk. Av- og nedskrivninger pr 31.12	91 460	-	91 460
Bokført verdi pr. 31.12.	-	-	-
Årets avskrivninger	91 460	-	91 460
Økonomisk levetid	3 år	5 år	
Avskrivningsplan	Lineær	Lineær	

Note 7 Datterselskap, tilknyttet selskap m.v.

Firma	Ansk.- tidspunkt	Konsolidert (ja/nei)	Foretnings- kontor	Stemme- andel	Eier- andel
RK Service AS	22.10.2009	ja	Indre Fosen	100 %	100 %
Nortek Elektro AS	24.03.2014	ja	Afjord	53 %	51 %
Rissa Fornybar Energi AS	27.08.2020	ja	Indre Fosen	51 %	51 %
Kraftmontasjen AS	07.04.2015	nei	Indre Fosen	25 %	25 %
Indre Fosen Invest AS	20.05.2013	nei	Indre Fosen	29 %	29 %
Hvacs AS	07.02.2019	nei	Indre Fosen	82 %	82 %

HVACS AS er definert som et midlertidig datterselskap og er derfor ikke konsolidert inn i konsernregnskapet
Hyllmark Elektro AS ble fusjonert inn i Rissa Kraftlag SA i løpet av 2022

Firma	Egenkapital i følge siste årsregnskap	Årsresultat i følge siste årsregnskap
Indre Fosen Invest AS	6 576 147	-153 673
Kraftmontasjen AS	7 726 607	-1 049 484
Hvacs AS	2 459 547	703 030



Selskaper regnskapsført etter egenkapitalmetoden i konsernregnskapet	Hvacs AS	Kraft-	Indre Fosen Invest AS	Totalt
		montasjen AS		
Opprinnelig anskaffelseskost	886 250	1 555 901	997 500	3 239 651
Kapitalforhøyelser/Andre endringer i anskaffelseskost	3 361 860	2 114 373	996 979	6 473 212
Anskaffelseskost 31.12.	4 048 110	3 670 274	1 994 479	9 712 863
Inngående balanse 01.01.	2 607 792	2 171 205	1 979 359	6 758 355
- herav uavskrevet goodwill	747 526	-	-	747 526
Andel årets resultat	576 485	-259 642	-45 198	271 644
Gevinst ved endringer kapital	-	-	-	-
Avskrivning merverdier	-420 064	-	-	-420 064
Endringer i kapital	-	-	-	-
Utgående balanse 31.12	2 764 212	1 911 562	1 934 163	6 609 935

Note 8 Aksjer og andeler

Morselskap

Aksjer og andeler i selskaper hvor den regnskapspliktiges eierandel er over 10% eller investeringen utgjør mer enn 50% av den regnskapspliktiges egenkapital

	Eierandel	Anskaffelse-kost	Balansført verdi
Nettselskapet	12,8 %	20 918 805	20 918 805

Omløpsmidler

Finansielle instrumenter og varederivater vurdert til virkelig verdi etter regnskapsloven § 5-8

	Anskaffelses-kost	Virkelig verdi	Periodens resultatførte verdiendr.
Markedsbaserte aksjer	375 285	450 997	-315 530
Markedsbaserte obligasjoner	533 277	507 533	74 632
Andre markedsbaserte finansielle instrumenter	759 278	759 126	115 485
Sum	1 667 840	1 717 656	-125 413

Konsernnoten samsvarer med noten til morselskapet for aksjer og andeler.

Note 9 Skattekostnad

Morselskap			Konsern	
2021	2022	Årets skattekostnad fremkommer slik:	2022	2021
131 361	-4 025	Betalbar skatt	223 669	690 154
-298 059	-1 500 331	Endring i utsatt skatt	-1 391 212	-373 568
-600 687	4 025	Skatt på konsernbidrag	-	-117 331
-767 385	-1 500 331	Skattekostnad	-1 167 543	199 255

Morselskap			Konsern	
2021	2022	Betalbar skatt i balansen	2022	2021
131 361	-4 025	Årets betalbare skattekostnad	223 669	690 256
-	4 025	Skatt på avgitt konsernbidrag	-	-117 428
131 361	-	Betalbar skatt i balansen	223 669	572 828



Morselskap		Avstemning fra nominell til faktisk skattesats	Konsern	
2021	2022		2022	2021
1 972 899	1 076 352	Årsresultat før skatt	2 758 971	2 737 227
434 038	236 797	Forventet inntektsskatt etter nominell skattesats	606 974	602 190
-361 284	-814 881	<i>Skatteeffekten av følgende poster:</i>		
36 125	-970 996	Skattefritt utbytte	-814 881	-726 218
10 053	48 757	Andre perm. forskj. knyttet til investeringer (fritaksme)	-970 996	-294 825
7 701	-8	Andre ikke fradragsberettigede kostnader	61 436	33 600
-600 536	-	Andre ikke skattepliktige inntekter	-9	-3 383
131 361	-	For mye avsatt skatt tidligere år	-	-
-	-	Betalbar formuesskatt	-	113 667
-	-	Effekt av nedvurdert utsatt skattefordel	-23 756	159 985
-	-	Andre poster	-26 310	466 516
-342 543	-1 500 331	Skattekostnad	-1 167 542	351 531
-17 %	0 %	Effektiv skattesats	-42 %	13 %

Morselskap

Spesifikasjon av skatteeffekten av midlertidige forskjeller og underskudd til framføring:

	2022		2021	
	Fordel	Forpliktelse	Fordel	Forpliktelse
Driftsmidler	-	1 927 730	-	1 330 224
Varelager	28 322	-	136 428	-
Tilvirkningskontrakter	-	118 674	-	162 242
Utestående fordring	13 158	-	20 585	-
Netto pensjonsmidler	-	330 678	-	361 135
Gjenværende skattefritt investeringstilskudd	-	304 334	-	362 267
Gevinst- og tapskonto	254 682	-	318 353	-
Regnskapsmessige avsetninger	103 445	-	110 145	-
Underskudd til fremføring	6 451 643	-	4 222 982	-
Sum	6 851 251	2 681 416	4 808 493	2 215 868
Ikke balanseført utsatt skattefordel	-	-	-	-
Netto utsatt fordel/forpl. i balansen	4 169 834		2 592 625	

Utsatt skattefordel er oppført med utgangspunkt i fremtidig inntekt.



Konsern

Spesifikasjon av skatteeffekten av midlertidige forskjeller og underskudd til framføring:

	2022		2021	
	Fordel	Forpliktelse	Fordel	Forpliktelse
Driftsmidler	-	1 972 581	-	1 413 030
Varelager	134 180	-	200 158	-
Tilvirkningskontrakter	-	120 740	-	183 193
Utestående fordringer	18 658	-	9 236	-
Netto pensjonsmidler	-	330 678	-	361 135
Gjenværende skattefritt investeringstilskudd	-	304 334	-	362 267
Gevinst- og tapskonto	254 682	4 873	312 261	-
Andre avsetninger for forpliktelser	192 158	-	373 290	-
Underskudd til framføring	6 603 934	-	4 479 801	-
Sum	7 203 612	2 733 207	5 374 745	2 319 625
Ikke balanseført utsatt skattefordel	136 229	-	159 985	-
Netto utsatt fordel/forpl. i balansen	4 334 176		2 895 135	

Utsatt skattefordel er oppført med utgangspunkt i fremtidig inntekt.

Note 10 Andelskapital / egenkapital

Morselskap

Innskutt egenkapital	Andelskapital	Overkurs	Sum innskutt annen egenkapital
Andelskapital 01.01.	1 890 000	5 450 898	7 340 898
<u>Årets endring i egenkapital:</u>			
Tilgang/avgang andelskapital	-3 000	-	-3 000
Egenkapital 31.12.	1 887 000	5 450 898	7 337 898

Opptjent egenkapital	Fond for vurderingsforskjeller	Annen egenkapital	Sum opptjent egenkapital
Egenkapital 01.01.	-	112 710 239	112 710 239
<u>Årets endring i egenkapital:</u>			
Årets resultat	-	2 576 682	2 576 682
Fusjon med Hylmark Elektro	-	-314 504	-314 504
Egenkapital 31.12.	-	114 972 417	114 972 417

Konsern

Egenkapital 01.01.	121 859 793
<u>Årets endring i egenkapital:</u>	
Årets resultat	3 926 513
Utbytte minoritet	-149 300
Andre endringer i EK	-5 875
Kjøp egne aksjer Nortek	-308 886
Endring andelskapital	-3 000
Egenkapital 31.12.	125 319 247

**Note 11 Varer**

Morselskap			Konsern	
2021	2022		2022	2021
5 392 806	6 988 371	Ferdigvarer	11 225 230	9 243 795
5 392 806	6 988 371	Sum	11 225 230	9 243 795

Note 12 Transaksjoner og mellomværende med nærstående parter

Resultatmessige transaksjoner med nærstående parter:

Motpart	Tilhører resultatlinje	Forhold til motparten		
			2022	2021
RK Service AS	Sølginnntekt	Datterselskap	425 705	692 163
Nortek Elektro AS	Sølginnntekt	Datterselskap	2 597 501	3 510 059
Rissa Fornybar Energi AS	Sølginnntekt	Datterselskap	200 750	257 427
Nortek Elektro AS	Finansinntekt	Datterselskap	478 295	575 000
Sum			3 702 251	5 034 649

Motpart	Tilhører resultatlinje	Forhold til motparten		
			2022	2021
RK Service AS	ADK/varekostnad	Datterselskap	-	-
Nortek Elektro AS	ADK/varekostnad	Datterselskap	444 747	149 136
Sum			444 747	149 136

Mellomværende med nærstående parter:

Motpart	Forhold til motparten	Kundefordringer		Leverandørgjeld	
		2022	2021	2022	2021
RK Service AS	Datterselskap	86 625	326 356	-	-
Nortek Elektro AS	Datterselskap	180 386	-	16 684	984 182
Rissa Fornybar Energi AS	Datterselskap	25 000	-	-	14 514
HVACS AS	Datterselskap	194 355	-	6 676	-
Sum		486 366	326 356	23 360	998 696

Note 13 Bankinnskudd

Bankinnskudd, kontanter o.l. omfatter bundne skattetrekksmidler med kr. 1.810.203,-

Note 14 Annen langsiktig gjeld

Morselskap		Gjeld som forfaller mer enn fem år etter regnskapsårets slutt:	Konsern	
2021	2022		2022	2021
50 428 230	54 939 407	Gjeld til kredittinstitusjoner	54 939 407	50 428 230
50 428 230	54 939 407	Sum annen langsiktig gjeld	54 939 407	50 428 230



Note 15 Partstillelser og garantier m.v.

Morselskap			Konsern	
2021	2022	Bokført gjeld som er sikret ved pant o.l.:	2022	2021
3 842 165	6 027 100	Kassekreditt	6 027 100	3 842 165
52 748 436	66 345 547	Gjeld til kredittinstitusjoner	67 021 390	53 423 385
56 590 601	72 372 647	Sum	73 048 491	57 265 550

I tillegg har Rissa Kraftlag SA stilt sikkerhet for alt mellomværende.

Morselskap			Konsern	
2021	2022	Sikkerhetsstillelser for lån og garantier (pålydend)	2022	2021
2 499 000	2 499 700	Maskiner o.l.	2 499 700	2 499 000
5 250 000	5 250 000	Bygninger	5 250 000	5 250 000
34 510 000	55 500 000	Øvrige (varelager, factoringavtale, driftstilbehør)	55 500 000	34 510 000
42 259 000	63 249 700	Totalt	63 249 700	42 259 000