



ÅRSREGNSKAPET FOR REGNSKAPSÅRET 2020 - GENERELL INFORMASJON

Enheten

Organisasjonsnummer: 918 929 576
Organisasjonsform: Aksjeselskap
Foretaksnavn: RUBIKS AS
Forretningsadresse: Fjordgata 1
7010 TRONDHEIM

Regnskapsår

Årsregnskapets periode: 01.01.2020 - 31.12.2020

Konsern

Morselskap i konsern: Nei

Regnskapsregler

Regler for små foretak benyttet: Ja
Benyttet ved utarbeidelsen av årsregnskapet til selskapet: Regnskapslovens alminnelige regler

Årsregnskapet fastsatt av kompetent organ

Bekreftet av representant for selskapet: Ole Steffen Blakstad
Dato for fastsettelse av årsregnskapet: 21.06.2021

Grunnlag for avgivelse

År 2020: Årsregnskapet er elektronisk innlevert
År 2019: Tall er hentet fra elektronisk innlevert årsregnskap fra 2020

Det er ikke krav til at årsregnskapet m.v. som sendes til Regnskapsregisteret er undertegnet. Kontrollen på at dette er utført ligger hos revisor/enhetens øverste organ. Sikkerheten ivaretas ved at innsender har rolle/rettighet for innsending av årsregnskapet via Altinn, og ved at det bekreftes at årsregnskapet er fastsatt av kompetent organ.

Brønnøysundregistrene, 24.06.2022



Resultatregnskap

Beløp i: NOK	Note	2020	2019
RESULTATREGNSKAP			
Inntekter			
Salgsinntekt		7 280 314	8 584 227
Annen driftsinntekt	9	371 993	36 220
Sum inntekter		7 652 307	8 620 447
Kostnader			
Endring i beholdning av varer under tilvirkning og ferdig tilvirkede varer		-222 354	-249 072
Varekostnad		2 875 104	3 184 690
Lønnskostnad	3	2 979 469	3 744 476
Avskrivning av driftsmidler og immaterielle eiendeler	4	168 800	163 100
Annen driftskostnad	3	1 495 964	1 836 385
Sum kostnader		7 296 983	8 679 578
Driftsresultat		355 324	-59 131
Finansinntekter og finanskostnader			
Annen renteinntekt		116	115
Annen finansinntekt			70
Sum finansinntekter		116	185
Annen rentekostnad		75 583	87 815
Annen finanskostnad		15 634	10 290
Sum finanskostnader		91 217	98 104
Netto finans		-91 101	-97 919
Ordinært resultat før skattekostnad		264 223	-157 050
Skattekostnad på ordinært resultat	6	44 929	-23 551
Ordinært resultat etter skattekostnad		219 294	-133 499
Årsresultat	2	219 294	-133 499
Årsresultat etter minoritetsinteresser		219 294	-133 499



Resultatregnskap

Beløp i: NOK	Note	2020	2019
Totalresultat		219 294	-133 499
Overføringer og disponeringer			
Udekket tap	2, 2	219 294	-133 499
Sum overføringer og disponeringer		219 294	-133 499



Balanse

Beløp i: NOK	Note	2020	2019
BALANSE - EIENDELER			
Anleggsmidler			
Immaterielle eiendeler			
Utsatt skattefordel	6	199 766	244 695
Sum immaterielle eiendeler		199 766	244 695
Varige driftsmidler			
Tomter, bygninger o.a. fast eiendom	4, 7	157 600	258 400
Maskiner og anlegg	4		
Skip og flytende installasjoner	4		
Driftsløsøre, inventar o.a. utstyr	4, 7	345 883	363 199
Sum varige driftsmidler	4, 7	503 483	621 599
Finansielle anleggsmidler			
Lån til tilknyttet selskap og felles kontrollert virksomhet	8		
Andre langsiktige fordringer			1 605
Sum finansielle anleggsmidler			1 605
Sum anleggsmidler		703 249	867 899
Omløpsmidler			
Varer			
Sum varer		777 277	554 924
Fordringer			
Kundefordringer		79 500	87 144
Andre kortsiktige fordringer		220 831	93 307
Sum fordringer		300 331	180 451
Bankinnskudd, kontanter og lignende			
Bankinnskudd, kontanter o.l.	5	892 824	475 843
Sum bankinnskudd, kontanter og lignende		892 824	475 843
Sum omløpsmidler		1 970 433	1 211 218
SUM EIENDELER		2 673 681	2 079 117



Balanse

Beløp i: NOK	Note	2020	2019
BALANSE - EGENKAPITAL OG GJELD			
Egenkapital			
Innskutt egenkapital			
Aksjekapital	1, 2	750 000	600 000
Beholdning av egne aksjer	1		
Overkurs	2	790 000	
Sum innskutt egenkapital	2	1 540 000	600 000
Opptjent egenkapital			
Udekket tap	2	698 262	917 557
Sum opptjent egenkapital	2	-698 262	-917 557
Sum egenkapital	2	841 738	-317 557
Gjeld			
Langsiktig gjeld			
Utsatt skatt	6		
Annen langsiktig gjeld			
Gjeld til kredittinstitusjoner	8		
Øvrig langsiktig gjeld	8	555 707	895 707
Sum annen langsiktig gjeld		555 707	895 707
Sum langsiktig gjeld		555 707	895 707
Kortsiktig gjeld			
Gjeld til kredittinstitusjoner	7		
Leverandørgjeld		194 569	309 449
Betalbar skatt	6		
Skyldig offentlige avgifter	5	427 213	414 458
Annen kortsiktig gjeld	2	654 454	777 060
Sum kortsiktig gjeld		1 276 236	1 500 966
Sum gjeld		1 831 943	2 396 673
SUM EGENKAPITAL OG GJELD		2 673 681	2 079 117



Balanse

Beløp i: NOK	Note	2020	2019
---------------------	-------------	-------------	-------------

POSTER UTENOM BALANSEN

Pantstillelser	7		
----------------	---	--	--



Brønnøysundregistrene

ÅRSREGNSKAP FOR REGNSKAPSÅRET 2020 - GENERELL INFORMASJON

Journalnummer: 2021 598474

Enheten

Organisasjonsnummer: 918 929 576
Organisasjonsform: Aksjeselskap
Foretaksnavn: RUBIKS AS
Forretningsadresse: Dronningens gate 26
7011 TRONDHEIM

Regnskapsår

Årsregnskapets periode: 01.01.2020 - 31.12.2020

Konsern

Morselskap i konsern: Nei

Regnskapsregler

Regler for små foretak benyttet: Ja
Benyttet ved utarbeidelsen av
årsregnskapet til selskapet: Regnskapslovens alminnelige regler

Årsregnskapet fastsatt av kompetent organ

Bekreftet av representant for selskapet: Ole Steffen Blakstad
Dato for fastsettelse av årsregnskapet: 21.06.2021

Revisjon

Årsregnskapet er utarbeidet av ekstern
autorisert regnskapsfører: Ja
Ekstern autorisert regnskapsfører har i
løpet av regnskapsåret bistått ved den
løpende regnskapsføringen eller utført
andre tjenester for selskapet enn å
utarbeide årsregnskapet: Ja

Grunnlag for avgivelse

År 2020: Årsregnskap er elektronisk innlevert.
År 2019: Tall er hentet fra elektronisk innlevert årsregnskap fra 2020.

Det er ikke krav til at årsregnskapet m.v. som sendes til Regnskapsregisteret er undertegnet. Kontrollen på at dette er utført ligger hos revisor/enhetens øverste organ. Sikkerheten ivaretas ved at innsender har rolle/rettighet for innsending av årsregnskapet via Altinn, og ved at det bekreftes at årsregnskapet er fastsatt av kompetent organ.

Brønnøysundregistrene, 10.08.2021

Brønnøysundregistrene
Postadresse: Postboks 900, 8910 Brønnøysund
Telefon: 75 00 75 00
E-post: firmapost@brreg.no Internett: www.brreg.no
Organisasjonsnummer: 974 760 673



Organisasjonsnr: 918 929 576
RUBIKS AS

RESULTATREGNSKAP

Beløp i: NOK	Note	2020	2019
RESULTATREGNSKAP			
Inntekter			
Salgsinntekt		7 280 314	8 584 227
Annen driftsinntekt	9	371 993	36 220
Sum inntekter		7 652 307	8 620 447
Kostnader			
Endring i beholdning av varer under tilvirkning og ferdig tilvirkede varer		-222 354	-249 072
Varekostnad		2 875 104	3 184 690
Lønnskostnad	3	2 979 469	3 744 476
Avskrivning av driftsmidler og immaterielle eiendeler	4	168 800	163 100
Annen driftskostnad	3	1 495 964	1 836 385
Sum kostnader		7 296 983	8 679 578
Driftsresultat		355 324	-59 131
Finansinntekter og finanskostnader			
Annen renteinntekt		116	115
Annen finansinntekt			70
Sum finansinntekter		116	185
Annen rentekostnad		75 583	87 815
Annen finanskostnad		15 634	10 290
Sum finanskostnader		91 217	98 104
Netto finans		-91 101	-97 919
Ordinært resultat før skattekostnad			
Skattekostnad på ordinært resultat	6	44 929	-23 551
Ordinært resultat etter skattekostnad		219 294	-133 499
Årsresultat	2	219 294	-133 499
Årsresultat etter minoritetsinteresser		219 294	-133 499
Totalresultat		219 294	-133 499
Overføringer og disponeringer			
Udekket tap	2, 2	219 294	-133 499



Sum overføringer og
disponeringer

219 294

-133 499



Organisasjonsnr: 918 929 576
RUBIKS AS

BALANSE

Beløp i: NOK	Note	2020	2019
BALANSE - EIENDELER			
Anleggsmidler			
Immaterielle eiendeler			
Utsatt skattefordel	6	199 766	244 695
Sum immaterielle eiendeler		199 766	244 695
Varige driftsmidler			
Tomter, bygninger o.a. fast eiendom	4, 7	157 600	258 400
Maskiner og anlegg	4		
Skip og flytende installasjoner	4		
Driftsløsøre, inventar o. a. utstyr	4, 7	345 883	363 199
Sum varige driftsmidler	4, 7	503 483	621 599
Finansielle anleggsmidler			
Lån til tilknyttet selskap og felles kontrollert virksomhet Andre langsiktige fordringer	8		1 605
Sum finansielle anleggsmidler			1 605
Sum anleggsmidler		703 249	867 899
Omløpsmidler			
Varer			
Sum varer		777 277	554 924
Fordringer			
Kundefordringer		79 500	87 144
Andre kortsiktige fordringer		220 831	93 307
Sum fordringer		300 331	180 451
Bankinnskudd, kontanter og lignende			
Bankinnskudd, kontanter o. l.	5	892 824	475 843
Sum bankinnskudd, kontanter og lignende		892 824	475 843
Sum omløpsmidler		1 970 433	1 211 218
SUM EIENDELER		2 673 681	2 079 117



BALANSE - EGENKAPITAL OG GJELD

Egenkapital

Innskutt egenkapital

Aksjekapital	1, 2	750 000	600 000
Beholdning av egne aksjer	1		
Overkurs	2	790 000	
Sum innskutt egenkapital	2	1 540 000	600 000

Opptjent egenkapital

Udekket tap	2	698 262	917 557
Sum opptjent egenkapital	2	-698 262	-917 557

Sum egenkapital	2	841 738	-317 557
------------------------	----------	----------------	-----------------

Gjeld

Langsiktig gjeld

Utsatt skatt	6		
Annen langsiktig gjeld			
Gjeld til			
kredittinstitusjoner	8		
Øvrig langsiktig gjeld	8	555 707	895 707
Sum annen langsiktig gjeld		555 707	895 707

Sum langsiktig gjeld		555 707	895 707
-----------------------------	--	----------------	----------------

Kortsiktig gjeld

Gjeld til			
kredittinstitusjoner	7		
Leverandørgjeld		194 569	309 449
Betalbar skatt	6		
Skyldig offentlige avgifter	5	427 213	414 458
Annen kortsiktig gjeld	2	654 454	777 060
Sum kortsiktig gjeld		1 276 236	1 500 966

Sum gjeld		1 831 943	2 396 673
------------------	--	------------------	------------------

SUM EGENKAPITAL OG GJELD		2 673 681	2 079 117
---------------------------------	--	------------------	------------------

POSTER UTENOM BALANSEN

Pantstillelser	7		
----------------	---	--	--



Organisasjonsnr: 918 929 576
RUBIKS AS

NOTEOPPLYSNINGER - SELSKAP - alle poster oppgitt i hele tall

Note
3

Antall årsverk i regnskapsåret

Virksomheten har hatt følgende antall årsverk:
5.00



UAVHENGIG REVISORS BERETNING Til generalforsamlingen i Rubiks AS

Uttalelse om revisjonen av årsregnskapet

Konklusjon

Vi har revidert selskapet Rubiks AS' årsregnskap som viser et overskudd på kr 219 294. Årsregnskapet består av balanse per 31. desember 2020, resultatregnskap for regnskapsåret avsluttet per denne datoen og noter til årsregnskapet, herunder et sammendrag av viktige regnskapsprinsipper.

Etter vår mening er det medfølgende årsregnskapet avgitt i samsvar med lov og forskrifter og gir et rettviseende bilde av selskapets finansielle stilling per 31. desember 2020, og av dets resultater for regnskapsåret avsluttet per denne datoen i samsvar med regnskapslovens regler og god regnskapsskikk i Norge.

Grunnlag for konklusjonen

Vi har gjennomført revisjonen i samsvar med lov, forskrift og god revisjonsskikk i Norge, herunder de internasjonale revisjonsstandardene (ISA-ene). Våre oppgaver og plikter i henhold til disse standardene er beskrevet i *Revisors oppgaver og plikter ved revisjon av årsregnskapet*. Vi er uavhengige av selskapet slik det kreves i lov og forskrift, og har overholdt våre øvrige etiske forpliktelser i samsvar med disse kravene. Etter vår oppfatning er innhentet revisjonsbevis tilstrekkelig og hensiktsmessig som grunnlag for vår konklusjon.

Styret og daglig leders ansvar for årsregnskapet

Styret og daglig leder (ledelsen) er ansvarlig for å utarbeide årsregnskapet i samsvar med lov og forskrifter, herunder for at det gir et rettviseende bilde i samsvar med regnskapslovens regler og god regnskapsskikk i Norge. Ledelsen er også ansvarlig for slik intern kontroll som den finner nødvendig for å kunne utarbeide et årsregnskap som ikke inneholder vesentlig feilinformasjon, verken som følge av misligheter eller utilsiktede feil.

Ved utarbeidelsen av årsregnskapet må ledelsen ta standpunkt til selskapets evne til fortsatt drift og opplyse om forhold av betydning for fortsatt drift. Forutsetningen om fortsatt drift skal legges til grunn for årsregnskapet så lenge det ikke er sannsynlig at virksomheten vil bli avvirket.

Revisors oppgaver og plikter ved revisjonen av årsregnskapet

Vårt mål er å oppnå betryggende sikkerhet for at årsregnskapet som helhet ikke inneholder vesentlig feilinformasjon, verken som følge av misligheter eller utilsiktede feil, og å avgi en revisjonsberetning som inneholder vår konklusjon. Betryggende sikkerhet er en høy grad av sikkerhet, men ingen garanti for at en revisjon utført i samsvar med lov, forskrift og god revisjonsskikk i Norge, herunder ISA-ene, alltid vil avdekke vesentlig feilinformasjon som eksisterer. Feilinformasjon kan oppstå som følge av misligheter eller utilsiktede feil. Feilinformasjon blir vurdert som vesentlig dersom den enkeltvis eller samlet med rimelighet kan forventes å påvirke økonomiske beslutninger som brukerne foretar basert på årsregnskapet.




For videre beskrivelse av revisors oppgaver og plikter vises det til
<https://revisorforeningen.no/revisjonsberetninger>

Uttalelse om øvrige lovmessige krav

Konklusjon om registrering og dokumentasjon

Basert på vår revisjon av årsregnskapet som beskrevet ovenfor, og kontrollhandlinger vi har funnet nødvendig i henhold til internasjonal standard for attestasjonsoppdrag (ISAE) 3000 «Attestasjonsoppdrag som ikke er revisjon eller forenklet revisorkontroll av historisk finansiell informasjon», mener vi at ledelsen har oppfylt sin plikt til å sørge for ordentlig og oversiktlig registrering og dokumentasjon av selskapets regnskapsopplysninger i samsvar med lov og god bokføringskikk i Norge.

TRONDHEIM, 30. mars 2021
Eide Revisjon AS



Harry Eide
Statsautofisert revisor



BALANSE				
	RUBIKSAS		2020	2019
		Note		
EIENDELER				
ANLEGGSMIDLER				
IMMATERIELLE EIENDELER				
Utsatt skattefordel		6	199 766	244 695
Sum immaterielle eiendeler			199 766	244 695
VARIGE DRIFTSMIDLER				
Tomter, bygninger o.a. fast eiendom		4, 7	157 600	258 400
Driftsløsøre, inventar o.a. utstyr		4, 7	345 883	363 199
Sum varige driftsmidler		4, 7	503 483	621 599
FINANSIELLE ANLEGGSMIDLER				
Andre langsiktige fordringer			0	1 605
Sum finansielle anleggsmidler			0	1 605
Sum anleggsmidler			703 249	867 899
OMLØPSMIDLER				
Lager av varer og annen beholdning			777 277	554 924
FORDRINGER				
Kundefordringer			79 500	87 144
Andre kortsiktige fordringer			220 831	93 307
Sum fordringer			300 331	180 451
Bankinnskudd, kontanter o.l.		5	892 824	475 843
Sum omløpsmidler			1 970 433	1 211 218
Sum eiendeler			2 673 681	2 079 117


RUBIKSAS

SIDE 3





BALANSE				
RUBIKSAS				
	Note	2020	2019	
EGENKAPITAL OG GJELD				
EGENKAPITAL				
INNSKUTT EGENKAPITAL				
Aksjekapital	1, 2	750 000	600 000	
Overkurs	2	790 000	0	
Sum innskutt egenkapital	2	1 540 000	600 000	
OPPTJENT EGENKAPITAL				
Udekket tap	2	-698 262	-917 557	
Sum opptjent egenkapital	2	-698 262	-917 557	
Sum egenkapital	2	841 738	-317 557	
GJELD				
Øvrig langsiktig gjeld	8	555 707	895 707	
Sum annen langsiktig gjeld		555 707	895 707	
KORTSIKTIG GJELD				
Leverandørgjeld		194 569	309 449	
Skyldig offentlige avgifter	5	427 213	414 458	
Annen kortsiktig gjeld	2	654 454	777 060	
Sum kortsiktig gjeld		1 276 236	1 500 966	
Sum gjeld		1 831 943	2 396 673	
Sum egenkapital og gjeld		2 673 681	2 079 117	

Trondheim, 30.03.2021
Styret i Rubiks AS


Ole Steffen Blakstad
styreleder


Mette Beate Evensen
styremedlem


Erlend Hegstad
styremedlem


Martin Hovdal
styremedlem



Årsregnskap 2020

Rubiks AS

Resultatregnskap
Balanse
Noter til regnskapet
Revisjonsberetning



Org.nr.: 918 929 576



RESULTATREGNSKAP			
RUBIKS AS			
	Note	2020	2019
DRIFTSINNEKTER OG DRIFTSKOSTNADER			
Salgsinntekt		7 280 314	8 584 227
Annen driftsinntekt	9	371 993	36 220
Sum driftsinntekter		7 652 307	8 620 447
Varekostnad		2 875 104	3 184 690
End. beh. varer u.tilv. og ferdigvarer		-222 354	-249 072
Lønnskostnad	3	2 979 469	3 744 476
Avskrivning av driftsmidler og immaterielle eiendeler	4	168 800	163 100
Annen driftskostnad	3	1 495 964	1 836 385
Sum driftskostnader		7 296 983	8 679 578
Driftsresultat		355 324	-59 131
FINANSINNEKTER OG FINANSKOSTNADER			
Annen renteinntekt		116	115
Annen finansinntekt		0	70
Annen rentekostnad		75 583	87 815
Annen finanskostnad		15 634	10 290
Resultat av finansposter		-91 101	-97 919
Ordinært resultat før skattekostnad		264 223	-157 050
Skattekostnad på ordinært resultat	6	44 929	-23 551
Ordinært resultat		219 294	-133 499
Årsresultat	2	219 294	-133 499
OVERFØRINGER			
Avsatt til dekning av tidligere udekket tap	2	219 294	0
Overført til udekket tap	2	0	133 499
Sum overføringer		219 294	-133 499



RUBIKS AS ORG.NR. 918 929 576 NOTER TIL ÅRSREGNSKAP 2020

Regnskapsprinsipper

Selskapet ble stiftet 07.04.2017, og har vært i ordinær drift fom 01.08.2017

Årsregnskapet er satt opp i samsvar med regnskapsloven og NRS 8 - God regnskapsskikk for små foretak.

DRIFTSINNTEKTER

Inntektsføring ved salg av varer skjer på leveringstidspunktet. Tjenester inntektsføres etter hvert som de leveres.

SKATT

Skattekostnaden i resultatregnskapet omfatter både periodens betalbare skatt og endring i utsatt skatt. Utsatt skatt er beregnet med 22 % på grunnlag av de midlertidige forskjeller som eksisterer mellom regnskapsmessige og skattemessige verdier, samt ligningsmessig underskudd til fremføring ved utgangen av regnskapsåret. Skatteøkende og skattereduserende midlertidige forskjeller som reverserer eller kan reverseres i samme periode er utlignet og nettoført.

KLASSIFISERING OG VURDERING AV ANLEGGSMIDLER

Anleggsmidler omfatter eiendeler bestemt til varig eie og bruk. Anleggsmidler er vurdert til anskaffelseskost. Varige driftsmidler balanseføres og avskrives over driftsmidlets økonomiske levetid. Avskrivningsperioden for fast eiendom anskaffet etter 2009 er dekomponert i en del som gjelder råbygget og en del som gjelder faste tekniske installasjoner. Varige driftsmidler nedskrives til gjenvinnbart beløp ved verdifall som forventes ikke å være forbigående. Gjenvinnbart beløp er det høyeste av netto salgsverdi og verdi i bruk. Verdi i bruk er nåverdi av fremtidige kontantstrømmer knyttet til eiendelen. Nedskrivningen reverseres når grunnlaget for nedskrivningen ikke lenger er til stede.

KLASSIFISERING OG VURDERING AV OMLØPSMIDLER

Omløpsmidler og kortsiktig gjeld omfatter normalt poster som forfaller til betaling innen ett år etter balansedagen, samt poster som knytter seg til varekretsløpet. Omløpsmidler vurderes til laveste verdi av anskaffelseskost og virkelig verdi.

VARER

Varer er vurdert til det laveste av anskaffelseskost og netto salgsverdi.

FORDRINGER

Kundefordringer og andre fordringer oppføres til pålydende etter fradrag for avsetning til forventet tap. Avsetning til tap gjøres på grunnlag av en individuell vurdering av de enkelte fordringene.



RUBIKS AS ORG.NR. 918 929 576 NOTER TIL ÅRSREGNSKAP 2020

Note 1 Aksjonærer

AKSJEKAPITALEN I RUBIKS AS PR. 31.12 BESTÅR AV:

	Antall	Pålydende	Bokført
Ordinære aksjer	125 000	6,0	750 000
Sum	125 000		750 000

EIERSTRUKTUR

De største aksjonærene i % pr. 31.12 var:

	Ordinære	Eierandel	Stemmeandel
Marmet Holding AS	37 000	29,6	29,6
Myske Holding AS	37 000	29,6	29,6
Oskar Sköld	14 035	11,2	11,2
Fredrik Engen	12 000	9,6	9,6
HERLOF AS	7 500	6,0	6,0
EMSI AS	2 500	2,0	2,0
UDELT AS	2 500	2,0	2,0
AKBA INVEST AS	1 250	1,0	1,0
Sum >1% eierandel	113 785	91,0	91,0
Sum øvrige	11 215	9,0	9,0
Totalt antall aksjer	125 000	100,0	100,0

AKSJER OG OPSJONER EIET AV MEDLEMMER I STYRET OG DAGLIG LEDER:

Navn	Verv	Ordinære
Oskar Sköld	Daglig leder	14 035
Totalt antall aksjer		14 035

Note 2 Egenkapital

	Aksjekapital	Overkurs	Udekket tap	Annen egenkapital	Sum egenkapital
Pr. 31.12.2019	600 000	0	-917 557	0	-317 557
Pr 01.01.2020	600 000	0	-917 557	0	-317 557
Årets resultat			219 294		219 294
Emisjon 07.05.20	150 000	790 000	0		940 000
Pr 31.12.2020	750 000	790 000	-698 262	0	841 738



RUBIKS AS ORG.NR. 918 929 576 NOTER TIL ÅRSREGNSKAP 2020

Note 3 Lønnskostnader og ytelser, godtgjørelser til daglig leder, styret og revisor

Lønnskostnader	2020	2019
Lønninger	2 529 325	3 228 174
Arbeidsgiveravgift	376 973	451 048
Pensjonskostnader	42 828	39 320
Andre ytelser	30 342	25 935
Sum	2 979 469	3 744 476

Selskapet har i 2020 sysselsatt 5 årsverk.

PENSJONSFORPLIKTELSE

Selskapet er pliktig til å ha tjenestepensjonsordning etter lov om obligatorisk tjenestepensjon. Selskapets pensjonsordninger tilfredsstiller kravene i denne lov.

Ytelser til ledende personer	Daglig leder	Styret
Lønn	512 900	0
Pensjonskostnader	8 105	0
Sum	521 005	0

REVISOR

Kostnadsført revisjonshonorar for 2020 utgjør kr 18 000,-, og utgjør i sin helhet ordinær revisjon.

Note 4 Anleggsmidler

	Driftsløse, inventar ol.	Sum
Anskaffelseskost pr. 01.01.20	996 333	996 333
+ Tilgang kjøpte driftsmidler	50 684	50 684
= Anskaffelseskost 31.12.20	1 047 017	1 047 017
Akkumulerte avskrivninger 31.12.20	543 534	543 534
= Bokført verdi 31.12.20	503 483	503 483
Årets ordinære avskrivninger	168 800	168 800
Økonomisk levetid	5-8 år	



RUBIKS AS ORG.NR. 918 929 576 NOTER TIL ÅRSREGNSKAP 2020

Note 5 Bundne skattetrekkmidler

Innestående midler på skattetrekkkonto (bundne midler) er på kr. 112 493,- pr. 31.12.2020. Skyldig skattetrekk pr samme dato utgjorde kr. 112 493,-.

Note 6 Skatt

Årets skattekostnad	2020	2019
Resultatført skatt på ordinært resultat:		
Betalbar skatt	0	0
Endring i utsatt skattefordel	44 929	-23 551
Skattekostnad ordinært resultat	44 929	-23 551
Skattepliktig inntekt:		
Ordinært resultat før skatt	264 223	-157 050
Permanente forskjeller	-60 000	50 000
Endring i midlertidige forskjeller	-1 497	-7 430
Anvendelse av fremførbart underskudd	-202 726	0
Skattepliktig inntekt	0	-114 479
Betalbar skatt i balansen:		
Betalbar skatt på årets resultat	0	0
Sum betalbar skatt i balansen	0	0

Skatteeffekten av midlertidige forskjeller og underskudd til fremføring som har gitt opphav til utsatt skatt og utsatte skattefordeler, spesifisert på typer av midlertidige forskjeller

	2020	2019	Endring
Varige driftsmidler	101 092	97 852	-3 240
Fordringer	0	1 743	1 743
Sum	101 092	99 595	-1 497
Akkumulert fremførbart underskudd	-1 009 121	-1 211 847	-202 726
Grunnlag for utsatt skattefordel	-908 029	-1 112 252	-204 223
Utsatt skattefordel (22 %)	-199 766	-244 695	-44 929



RUBIKS AS ORG.NR. 918 929 576 NOTER TIL ÅRSREGNSKAP 2020

Note 7 Pantstillelser og garantier

	31.12.2020	31.12.2019
Pantsikret gjeld, pantstillelser og garantier		
Sum	0	0

Selskapet har fått innvilget kreditt fra DNB på kr. 200.000,-. Denne er innvilget med pant i driftstilbehør.

Regnskapsført verdi av pantsikrede eiendeler

Driftstilbehør	503 483	621 599
Sum	503 483	621 599

Note 8 Mellomværende tilknyttede selskap

	2020	2019
Annen langsiktig gjeld til tilknyttede selskap:		
Gjeld til Teatermat AS	403 763	653 763
Gjeld til Myske Holding AS	151 944	151 944
Gjeld til Marmet Holding AS	0	90 000
Sum annen langsiktig gjeld	555 707	895 707

Note 9 Offentlig støtte

I 2020 har selskapet mottatt kompensasjon for faste kostnader grunnet Covid-19.

Mars	kr. 50.597,-
April	kr. 55.883,-
Mai	kr. 31.090,-
Nov/Des	kr. 104.518,-
Totalt	kr. 242.088,-

I 2020 har selskapet mottatt lønnstilskudd grunnet Covid-19.

August	kr. 12.668,-
Totalt	kr. 12.668,-