



## ÅRSREGNSKAPET FOR REGNSKAPSÅRET 2024 - GENERELL INFORMASJON

### Enheten

Organisasjonsnummer: 994 802 186  
Organisasjonsform: Aksjeselskap  
Foretaksnavn: SØRRA HOLDING AS  
Forretningsadresse: Nesset  
8805 SANDNESSJØEN

### Regnskapsår

Årsregnskapets periode: 01.01.2024 - 31.12.2024

### Konsern

Morselskap i konsern: Ja  
Konsernregnskap lagt ved: Nei

### Regnskapsregler

Regler for små foretak benyttet: Ja  
Benyttet ved utarbeidelsen av årsregnskapet til selskapet: Regnskapslovens alminnelige regler

### Årsregnskapet fastsatt av kompetent organ

Bekreftet av representant for selskapet: Steinar Folgerø  
Dato for fastsettelse av årsregnskapet: 30.06.2025

### Grunnlag for avgivelse

År 2024: Årsregnskapet er elektronisk innlevert  
År 2023: Tall er hentet fra elektronisk innlevert årsregnskap fra 2024

*Det er ikke krav til at årsregnskapet m.v. som sendes til Regnskapsregisteret er undertegnet. Kontrollen på at dette er utført ligger hos revisor/enhetens øverste organ. Sikkerheten ivaretas ved at innsender har rolle/rettighet for innsending av årsregnskapet via Altinn, og ved at det bekreftes at årsregnskapet er fastsatt av kompetent organ.*

Brønnøysundregistrene, 13.07.2025



## Resultatregnskap

Beløp i: NOK	Note	2024	2023
<strong>RESULTATREGNSKAP</strong>			
<strong>Inntekter</strong>			
Salgsinntekt		581 136	581 136
<strong>Sum inntekter</strong>		<strong>581 136</strong>	<strong>581 136</strong>
<strong>Kostnader</strong>			
Lønnskostnad	1, 2	2 175 679	977 361
Avskrivning på varige driftsmidler og immaterielle eiendeler		10 000	2 500
Annen driftskostnad		1 097 491	768 099
<strong>Sum kostnader</strong>		<strong>3 283 170</strong>	<strong>1 747 960</strong>
<strong>Driftsresultat</strong>		<strong>-2 702 034</strong>	<strong>-1 166 824</strong>
<strong>Finansinntekter og finanskostnader</strong>			
Inntekt på investering i datterselskap og tilknyttet selskap		37 189 469	64 309 068
Renteinntekt fra foretak i samme konsern		966 251	561 475
Annen renteinntekt		2 081 186	743 169
Verdiøkning av finansielle instrumenter vurdert til virkelig verdi		0	110 799
<strong>Sum finansinntekter</strong>		<strong>40 236 905</strong>	<strong>65 724 511</strong>
Nedskrivning av finansielle eiendeler		1 692 112	0
Rentekostnad til foretak i samme konsern		336 622	523 069
Annen rentekostnad		93	1 028
Annen finanskostnad		204 999	0
<strong>Sum finanskostnader</strong>		<strong>2 233 826</strong>	<strong>524 096</strong>
<strong>Netto finans</strong>		<strong>38 003 079</strong>	<strong>65 200 415</strong>
<strong>Resultat før skattekostnad</strong>		<strong>35 301 045</strong>	<strong>64 033 591</strong>
Skattekostnad	3, 4	91 327	0
<strong>Årsresultat</strong>		<strong>35 209 718</strong>	<strong>64 033 591</strong>
<strong>Overføringer og disponeringer</strong>			
Ordinært utbytte		10 000 000	10 000 000
Ekstraordinært utbytte		0	10 000 000



## Resultatregnskap

<b>Beløp i: NOK</b>	<b>Note</b>	<b>2024</b>	<b>2023</b>
Annen egenkapital		25 209 718	44 033 591
<b>Sum overføringer og disponeringer</b>		<b>35 209 718</b>	<b>64 033 591</b>



### Balanse

Beløp i: NOK	Note	2024	2023
<b>BALANSE - EIENDELER</b>			
<b>Anleggsmidler</b>			
<b>Immaterielle eiendeler</b>			
Utsatt skattefordel	3, 4	0	0
<b>Sum immaterielle eiendeler</b>		<b>0</b>	<b>0</b>
<b>Varige driftsmidler</b>			
Driftsløsøre, inventar, verktøy, kontormaskiner, ol.	5	37 500	47 500
<b>Sum varige driftsmidler</b>		<b>37 500</b>	<b>47 500</b>
<b>Finansielle anleggsmidler</b>			
Investering i datterselskap	6	103 333 599	101 878 035
Investeringer i tilknyttet selskap	7	1 019 401	1 624 841
Investeringer i aksjer og andeler		376 800	1 719 175
Andre langsiktige fordringer	8	28 781	6 369
<b>Sum finansielle anleggsmidler</b>		<b>104 758 581</b>	<b>105 228 421</b>
<b>Sum anleggsmidler</b>		<b>104 796 081</b>	<b>105 275 921</b>
<b>Omløpsmidler</b>			
<b>Varer</b>			
<b>Fordringer</b>			
Kundefordringer		163 855	284 925
Andre kortsiktige fordringer	8	40 856 374	17 101 815
Konsernfordringer	9	43 160 073	5 339 734
<b>Sum fordringer</b>		<b>84 180 301</b>	<b>22 726 474</b>
<b>Investeringer</b>			
<b>Sum investeringer</b>		<b>0</b>	<b>0</b>
<b>Bankinnskudd, kontanter og lignende</b>			
Bankinnskudd, kontanter og lignende		20 180 549	61 706 885
<b>Sum bankinnskudd, kontanter og lignende</b>		<b>20 180 549</b>	<b>61 706 885</b>
<b>Sum omløpsmidler</b>		<b>104 360 850</b>	<b>84 433 359</b>



## Balanse

Beløp i: NOK	Note	2024	2023
<b>SUM EIENDELER</b>		<b>209 156 931</b>	<b>189 709 280</b>
<b>BALANSE - EGENKAPITAL OG GJELD</b>			
<b>Egenkapital</b>			
<b>Innskutt egenkapital</b>			
Aksjekapital	10, 11	2 160 000	2 160 000
Beholdning av egne aksjer	10, 11	0	0
Overkurs	11	14 620 390	14 620 390
Ikke registrert kapitalforhøyelse	11	0	0
Annen innskutt egenkapital	11	0	0
<b>Sum innskutt egenkapital</b>		<b>16 780 390</b>	<b>16 780 390</b>
<b>Opptjent egenkapital</b>			
Fond	11	0	0
Annen egenkapital	11	177 828 860	152 619 143
Udekket tap	11	0	0
<b>Sum opptjent egenkapital</b>		<b>177 828 860</b>	<b>152 619 143</b>
<b>Sum egenkapital</b>		<b>194 609 250</b>	<b>169 399 532</b>
<b>Gjeld</b>			
<b>Langsiktig gjeld</b>			
Utsatt skatt	3, 4	1 896	0
<b>Sum avsetninger for forpliktelser</b>		<b>1 896</b>	<b>0</b>
<b>Annen langsiktig gjeld</b>			
<b>Sum annen langsiktig gjeld</b>		<b>0</b>	<b>0</b>
<b>Sum langsiktig gjeld</b>		<b>1 896</b>	<b>0</b>
<b>Kortsiktig gjeld</b>			
Leverandørgjeld		563 025	49 514
Betalbar skatt	3, 4	0	0
Skyldige offentlige avgifter		94 778	78 265
Utbytte		10 000 000	10 000 000
Kortsiktig konserngjeld	9	1 977 067	8 269 383



## Balanse

<b>Beløp i: NOK</b>	<b>Note</b>	<b>2024</b>	<b>2023</b>
Annen kortsiktig gjeld		1 910 916	1 912 586
<b>Sum kortsiktig gjeld</b>		<b>14 545 785</b>	<b>20 309 748</b>
<b>Sum gjeld</b>		<b>14 547 681</b>	<b>20 309 748</b>
<b>SUM EGENKAPITAL OG GJELD</b>		<b>209 156 931</b>	<b>189 709 280</b>



## Brønnøysundregistrene

### ÅRSREGNSKAP FOR REGNSKAPSÅRET 2024 - GENERELL INFORMASJON

Journalnummer: 2025 638668

#### Enheten

Organisasjonsnummer: 994 802 186  
Organisasjonsform: Aksjeselskap  
Foretaksnavn: SØRRA HOLDING AS  
Forretningsadresse: Nettet  
8805 SANDNESSJØEN

#### Regnskapsår

Årsregnskapets periode: 01.01.2024 - 31.12.2024

#### Konsern

Morselskap i konsern: Ja  
Konsernregnskap lagt ved: Nei

#### Regnskapsregler

Regler for små foretak benyttet: Ja  
Benyttet ved utarbeidelsen av  
årsregnskapet til selskapet: Regnskapslovens alminnelige regler

#### Årsregnskapet fastsatt av kompetent organ

Bekreftet av representant for selskapet: Steinar Folgerø  
Dato for fastsettelse av årsregnskapet: 30.06.2025

#### Revisjon

Årsregnskapet er utarbeidet av ekstern  
autorisert regnskapsfører: Ja  
Ekstern autorisert regnskapsfører har i  
løpet av regnskapsåret bistått ved den  
løpende regnskapsføringen eller utført  
andre tjenester for selskapet enn å  
utarbeide årsregnskapet: Ja

#### Grunnlag for avgivelse

År 2024: Årsregnskap er elektronisk innlevert.  
År 2023: Tall er hentet fra elektronisk innlevert årsregnskap fra 2024.

*Det er ikke krav til at årsregnskapet m.v. som sendes til Regnskapsregisteret er undertegnet. Kontrollen på at dette er utført ligger hos revisor/enhetens øverste organ. Sikkerheten ivaretas ved at innsender har rolle/rettighet for innsending av årsregnskapet via Altinn, og ved at det bekreftes at årsregnskapet er fastsatt av kompetent organ.*

Brønnøysundregistrene, 12.07.2025

---

Brønnøysundregistrene  
Postadresse: Postboks 900, 8910 Brønnøysund  
Telefon: 75 00 75 00  
E-post: firmapost@brreg.no Internett: www.brreg.no  
Organisasjonsnummer: 974 760 673



Organisasjonsnr: 994 802 186  
SØRRA HOLDING AS

## RESULTATREGNSKAP

Beløp i: NOK	Note	2024	2023
<b>RESULTATREGNSKAP</b>			
<b>Inntekter</b>			
Salgsinntekt		581 136	581 136
<b>Sum inntekter</b>		<b>581 136</b>	<b>581 136</b>
<b>Kostnader</b>			
Lønnskostnad	1, 2	2 175 679	977 361
Avskrivning på varige driftsmidler og immaterielle eiendeler		10 000	2 500
Annen driftskostnad		1 097 491	768 099
<b>Sum kostnader</b>		<b>3 283 170</b>	<b>1 747 960</b>
<b>Driftsresultat</b>		<b>-2 702 034</b>	<b>-1 166 824</b>
<b>Finansinntekter og finanskostnader</b>			
Inntekt på investering i datterselskap og tilknyttet selskap		37 189 469	64 309 068
Renteinntekt fra foretak i samme konsern		966 251	561 475
Annen renteinntekt		2 081 186	743 169
Verdiøkning av finansielle instrumenter vurdert til virkelig verdi		0	110 799
<b>Sum finansinntekter</b>		<b>40 236 905</b>	<b>65 724 511</b>
Nedskrivning av finansielle eiendeler		1 692 112	0
Rentekostnad til foretak i samme konsern		336 622	523 069
Annen rentekostnad		93	1 028
Annen finanskostnad		204 999	0
<b>Sum finanskostnader</b>		<b>2 233 826</b>	<b>524 096</b>
<b>Netto finans</b>		<b>38 003 079</b>	<b>65 200 415</b>
<b>Resultat før skattekostnad</b>		<b>35 301 045</b>	<b>64 033 591</b>
Skattekostnad	3, 4	91 327	0
<b>Årsresultat</b>		<b>35 209 718</b>	<b>64 033 591</b>
<b>Overføringer og disponeringer</b>			
Ordinært utbytte		10 000 000	10 000 000
Ekstraordinært utbytte		0	10 000 000
Annen egenkapital		25 209 718	44 033 591
<b>Sum overføringer og disponeringer</b>		<b>35 209 718</b>	<b>64 033 591</b>





Organisasjonsnr: 994 802 186  
SØRRA HOLDING AS

## BALANSE

Beløp i: NOK	Note	2024	2023
<b>BALANSE - EIENDELER</b>			
<b>Anleggsmidler</b>			
<b>Immaterielle eiendeler</b>			
Utsatt skattefordel	3, 4	0	0
<b>Sum immaterielle eiendeler</b>		<b>0</b>	<b>0</b>
<b>Varige driftsmidler</b>			
Driftsløsøre, inventar, verktøy, kontormaskiner, ol.	5	37 500	47 500
<b>Sum varige driftsmidler</b>		<b>37 500</b>	<b>47 500</b>
<b>Finansielle anleggsmidler</b>			
Investering i datterselskap	6	103 333 599	101 878 035
Investeringer i tilknyttet selskap	7	1 019 401	1 624 841
Investeringer i aksjer og andeler		376 800	1 719 175
Andre langsiktige fordringer	8	28 781	6 369
<b>Sum finansielle anleggsmidler</b>		<b>104 758 581</b>	<b>105 228 421</b>
<b>Sum anleggsmidler</b>		<b>104 796 081</b>	<b>105 275 921</b>
<b>Omløpsmidler</b>			
<b>Varer</b>			
<b>Fordringer</b>			
Kundefordringer		163 855	284 925
Andre kortsiktige fordringer	8	40 856 374	17 101 815
Konsernfordringer	9	43 160 073	5 339 734
<b>Sum fordringer</b>		<b>84 180 301</b>	<b>22 726 474</b>
<b>Investeringer</b>		<b>0</b>	<b>0</b>
<b>Bankinnskudd, kontanter og lignende</b>			
Bankinnskudd, kontanter og lignende		20 180 549	61 706 885
<b>Sum bankinnskudd, kontanter og lignende</b>		<b>20 180 549</b>	<b>61 706 885</b>
<b>Sum omløpsmidler</b>		<b>104 360 850</b>	<b>84 433 359</b>
<b>SUM EIENDELER</b>		<b>209 156 931</b>	<b>189 709 280</b>



## BALANSE - EGENKAPITAL OG GJELD

### Egenkapital

#### Innskutt egenkapital

Aksjekapital	10, 11	2 160 000	2 160 000
Beholdning av egne aksjer	10, 11	0	0
Overkurs	11	14 620 390	14 620 390
Ikke registrert kapitalforhøyelse	11	0	0
Annen innskutt egenkapital	11	0	0
<b>Sum innskutt egenkapital</b>		<b>16 780 390</b>	<b>16 780 390</b>

#### Opptjent egenkapital

Fond	11	0	0
Annen egenkapital	11	177 828 860	152 619 143
Udekket tap	11	0	0
<b>Sum opptjent egenkapital</b>		<b>177 828 860</b>	<b>152 619 143</b>

#### Sum egenkapital

**194 609 250**      **169 399 532**

### Gjeld

#### Langsiktig gjeld

Utsatt skatt	3, 4	1 896	0
<b>Sum avsetninger for forpliktelses</b>		<b>1 896</b>	<b>0</b>
Annen langsiktig gjeld		0	0
<b>Sum annen langsiktig gjeld</b>		<b>0</b>	<b>0</b>
<b>Sum langsiktig gjeld</b>		<b>1 896</b>	<b>0</b>

#### Kortsiktig gjeld

Leverandørgjeld		563 025	49 514
Betalbar skatt	3, 4	0	0
Skyldige offentlige avgifter		94 778	78 265
Utbytte		10 000 000	10 000 000
Kortsiktig konserngjeld	9	1 977 067	8 269 383
Annen kortsiktig gjeld		1 910 916	1 912 586
<b>Sum kortsiktig gjeld</b>		<b>14 545 785</b>	<b>20 309 748</b>

#### Sum gjeld

**14 547 681**      **20 309 748**

#### SUM EGENKAPITAL OG GJELD

**209 156 931**      **189 709 280**



Organisasjonsnr: 994 802 186  
SØRRA HOLDING AS

NOTEOPPLYSNINGER - SELSKAP - alle poster oppgitt i hele tall

## Note

### Regnskapsprinsipper

Årsregnskapet er satt opp i samsvar med regnskapsloven og god regnskapsskikk for små foretak. Salgsinntekter Inntektsføring ved salg av varer skjer på leveringstidspunktet. Tjenester inntektsføres etter hvert som de leveres. Klassifisering og vurdering av balanseposter Anleggsmidler er eiendeler bestemt til varig eie eller bruk. Eiendeler som er knyttet til varekretsløpet er klassifisert som omløpsmidler. Fordringer klassifiseres som omløpsmidler hvis de forfaller til betaling innen ett år etter transaksjonsdagen. Tilsvarende klassifiseres gjeld som kortsiktig hvis gjelden forfaller til betaling innen ett år. Omløpsmidler vurderes til laveste av anskaffelseskost og virkelig verdi. Kortsiktig gjeld balanseføres til nominelt beløp på etableringstidspunktet. Anleggsmidler vurderes til anskaffelseskost. Varige anleggsmidler avskrives etter en fornuftig avskrivningsplan. Anleggsmidlene nedskrives til virkelig verdi ved verdifall som ikke forventes å være forbigående. Langsiktig gjeld med unntak av andre avsetninger balanseføres til nominelt beløp på etableringstidspunktet. Fordringer Kundefordringer og andre fordringer er oppført i balansen til pålydende etter fradrag for avsetning til forventet tap. Avsetning til tap gjøres på grunnlag av individuelle vurderinger av de enkelte fordringene. Varige driftsmidler Varige driftsmidler balanseføres og avskrives over driftsmidlenes levetid dersom de har antatt levetid over 3 år og har en kostpris som overstiger kr 30 000. Direkte vedlikehold av driftsmidler kostnadsføres løpende under driftskostnader, mens påkostninger eller forbedringer tillegges driftsmidlets kostpris og avskrives i takt med driftsmidlet. Forøvrig er følgende regnskapsprinsipper anvendt: Leieavtaler er ikke balanseført. Kostmetoden er benyttet for investeringer i datterselskap/tilknyttet selskap. Utbytte er inntektsført samme år som det er avsatt i datterselskap/tilknyttet selskap, dersom det er sannsynlig at beløpet vil mottas. Ved utbytte som overstiger andel av tilbakeholdt resultat etter kjøpet representerer den overskytende del tilbakebetaling av investert kapital, og er fratrukket investeringens verdi i balansen. Selskapet har ikke endret regnskapsprinsipp fra 2023 til 2024.

## Note

1

Antall årsverk i regnskapsåret

0.00

## Note

2

Spesifisering av resultatregnskapet

### Lønnskostnader

Lønn	Årets	Fjorårets
	655828.00	904883.00



<u>Folketrygdavgift</u>	<u>Årets</u>	<u>Fjorårets</u>
	105575.00	72478.00
<u>Andre ytelser</u>	<u>Årets</u>	<u>Fjorårets</u>
	1414276.00	0.00
<u>Sum lønnskostnader</u>	<u>Årets</u>	<u>Fjorårets</u>
	2175679.00	977361.00

## Note

### Ekstraordinære inntekter og kostnader

<u>Sum</u>	<u>Beløp</u>
------------	--------------

## Note

5

### Varige driftsmidler og immaterielle eiendeler

<u>Anskaffelseskost 01.01.</u>	<u>Varige driftsmidler</u>	<u>Immaterielle eiend.</u>
	50000.00	0.00
<u>Anskaffelseskost 31.12.</u>	<u>Varige driftsmidler</u>	<u>Immaterielle eiend.</u>
	50000.00	0.00
<u>Samlede av-/nedskrivn.</u>	<u>Varige driftsmidler</u>	<u>Immaterielle eiend.</u>
	12500.00	0.00
<u>Balanseført verdi 31.12.</u>	<u>Varige driftsmidler</u>	<u>Immaterielle eiend.</u>
	37500.00	0.00
<u>Årets av-/nedskrivn.</u>	<u>Varige driftsmidler</u>	<u>Immaterielle eiend.</u>
	10000.00	0.00

### Anskaffelseskost - balanseførte lånekostnader, egentilvirkede anleggsmidler

### Goodwill spesifisert for hvert enkelt virksomhetskjøp

### Avskrivningsplan for goodwill som er lenger enn fem år - begrunnelse

### Mer om varige driftsmidler/immaterielle eiendeler

## Note

9

### Konsern, tilknyttet selskap m.v.

### Investering som regnskapsføres etter egenkapitalmetoden

### Konsernregnskap

Virksomheten inngår i konsolideringen til morselskapets konsernregnsk.: Nei

### Morselskapet sitt navn



## Forretningskontor for morselskapet

Datterselskap er utelatt fra konsolideringen: Nei

## Begrunnelse for at datterselskap er utelatt fra konsolideringen

## Konsern, tilknyttet selskap m.v. - fordringer og gjeld

### Fordringer

<u>Samlet beløp - foretak i samme konsern</u>	<u>Årets</u>	<u>Fjorårets</u>
	7659832.00	5339734.00

<u>Samlet beløp - tilknyttet selskap</u>	<u>Årets</u>	<u>Fjorårets</u>
--	--------------	------------------

<u>Samlet beløp - foretak i samme konsern</u>	<u>Årets</u>	<u>Fjorårets</u>
---	--------------	------------------

### Kortsiktig gjeld

<u>Samlet beløp - foretak i samme konsern</u>	<u>Årets</u>	<u>Fjorårets</u>
	1570564.00	8269383.00

<u>Samlet beløp - felles kontrollert virksomhet</u>	<u>Årets</u>	<u>Fjorårets</u>
---	--------------	------------------

<u>Pantstillelse</u>	<u>Beløp</u>
----------------------	--------------

### Note

#### Fordringer

Fordringer som forfaller senere enn ett år etter regnskapsårets slutt

Mer om fordringer

### Note

Virkelig verdi og resultatført verdiendr. i perioden, finansielle instrumenter

Mer om finansielle instrumenter

Beskrivelse av finansielle derivater

<u>Beholdning av egne aksjer</u>	<u>Antall</u>	<u>Pålydende</u>	<u>Andel av aksjek.</u>
----------------------------------	---------------	------------------	-------------------------

### Note

8



**Lån og sikkerhetsstillelse til medlemmer**

Er det gitt lån eller sikkerhetsstillelse til ledende personer: Nei

Opplysninger om:

Medlemmer av:

Mer om lån og sikkerhetsstillelse



SØRRA HOLDING AS  
994 802 186

## Resultatregnskap

	Note	2024	2023
<b>Driftsinntekter</b>			
Salgsinntekt		581 136	581 136
<b>Sum driftsinntekter</b>		<b>581 136</b>	<b>581 136</b>
<b>Driftskostnader</b>			
Lønnskostnad	1, 2	-2 175 679	-977 361
Avskrivning på varige driftsmidler og immaterielle eiendeler		-10 000	-2 500
Annen driftskostnad		-1 097 491	-768 099
<b>Sum driftskostnader</b>		<b>-3 283 170</b>	<b>-1 747 960</b>
<b>Driftsresultat</b>		<b>-2 702 034</b>	<b>-1 166 824</b>
<b>Finansinntekter</b>			
Inntekt på investering i datterselskap og tilknyttet selskap		37 189 469	64 309 068
Renteinntekt fra foretak i samme konsern		966 251	561 475
Annen renteinntekt		2 081 186	743 169
Verdiøkning av finansielle instrumenter vurdert til virkelig verdi		0	110 799
<b>Sum finansinntekter</b>		<b>40 236 905</b>	<b>65 724 511</b>
<b>Finanskostnader</b>			
Nedskrivning av finansielle eiendeler		-1 692 112	0
Rentekostnad til foretak i samme konsern		-336 622	-523 069
Annen rentekostnad		-93	-1 028
Annen finanskostnad		-204 999	0
<b>Sum finanskostnader</b>		<b>-2 233 826</b>	<b>-524 096</b>
<b>Netto finans</b>		<b>38 003 079</b>	<b>65 200 415</b>
<b>Resultat før skattekostnad</b>		<b>35 301 045</b>	<b>64 033 591</b>
Skattekostnad	3, 4	-91 327	0
<b>Årsresultat</b>		<b>35 209 718</b>	<b>64 033 591</b>
<b>Overføringer</b>			
Ordinært utbytte		10 000 000	10 000 000
Ekstraordinært utbytte		0	10 000 000
Annen egenkapital		25 209 718	44 033 591
<b>Sum overføringer</b>		<b>35 209 718</b>	<b>64 033 591</b>



SØRRA HOLDING AS  
994 802 186

## Balanse

	Note	31.12.2024	31.12.2023
<b>EIENDELER</b>			
<b>Anleggsmidler</b>			
<b>Varige driftsmidler</b>			
Driftsløsøre, inventar, verktøy, kontormaskiner, ol.	5	37 500	47 500
<b>Sum varige driftsmidler</b>		<b>37 500</b>	<b>47 500</b>
<b>Finansielle anleggsmidler</b>			
Investering i datterselskap	6	103 333 599	101 878 035
Investeringer i tilknyttet selskap	7	1 019 401	1 624 841
Investeringer i aksjer og andeler		376 800	1 719 175
Andre langsiktige fordringer	8	28 781	6 369
<b>Sum finansielle anleggsmidler</b>		<b>104 758 581</b>	<b>105 228 421</b>
<b>Sum anleggsmidler</b>		<b>104 796 081</b>	<b>105 275 921</b>
<b>Omløpsmidler</b>			
<b>Fordringer</b>			
Kundefordringer		163 855	284 925
Kortsiktige konsernfordringer	9	43 160 073	5 339 734
Andre kortsiktige fordringer	8	40 856 374	17 101 815
<b>Sum fordringer</b>		<b>84 180 301</b>	<b>22 726 474</b>
<b>Bankinnskudd, kontanter og lignende</b>			
Bankinnskudd, kontanter og lignende		20 180 549	61 706 885
<b>Sum bankinnskudd, kontanter og lignende</b>		<b>20 180 549</b>	<b>61 706 885</b>
<b>Sum omløpsmidler</b>		<b>104 360 851</b>	<b>84 433 359</b>
<b>SUM EIENDELER</b>		<b>209 156 932</b>	<b>189 709 280</b>



SØRRA HOLDING AS  
994 802 186

## Balanse

	Note	31.12.2024	31.12.2023
<b>EGENKAPITAL OG GJELD</b>			
<b>Egenkapital</b>			
<b>Innskutt egenkapital</b>			
Aksjekapital	10, 11	2 160 000	2 160 000
Overkurs	11	14 620 390	14 620 390
<b>Sum innskutt egenkapital</b>		<b>16 780 390</b>	<b>16 780 390</b>
<b>Opptjent egenkapital</b>			
Annen egenkapital	11	177 828 860	152 619 143
<b>Sum opptjent egenkapital</b>		<b>177 828 860</b>	<b>152 619 143</b>
<b>Sum egenkapital</b>		<b>194 609 250</b>	<b>169 399 532</b>
<b>Gjeld</b>			
<b>Avsetning og forpliktelser</b>			
Utsatt skatt	3, 4	1 896	0
<b>Sum avsetning for forpliktelser</b>		<b>1 896</b>	<b>0</b>
<b>Kortsiktig gjeld</b>			
Leverandørgjeld		563 025	49 514
Skyldige offentlige avgifter		94 778	78 265
Utbytte		10 000 000	10 000 000
Kortsiktig konserngjeld	9	1 977 067	8 269 383
Annen kortsiktig gjeld		1 910 916	1 912 586
<b>Sum kortsiktig gjeld</b>		<b>14 545 785</b>	<b>20 309 748</b>
<b>Sum gjeld</b>		<b>14 547 682</b>	<b>20 309 748</b>
<b>SUM EGENKAPITAL OG GJELD</b>		<b>209 156 932</b>	<b>189 709 280</b>

SANDNESSJØEN, 30.06.2025

Steinar Folgerø  
styrets leder / daglig leder

Arne Henry Sørra  
styremedlem

Torbjørn Folgerø  
styremedlem



SØRRA HOLDING AS  
994 802 186

## Noter

### Regnskapsprinsipper

Årsregnskapet er satt opp i samsvar med regnskapsloven og god regnskapsskikk for små foretak.

#### Salgsinntekter

Inntektsføring ved salg av varer skjer på leveringstidspunktet. Tjenester inntektsføres etter hvert som de leveres.

#### Klassifisering og vurdering av balanseposter

Anleggsmidler er eiendeler bestemt til varig eie eller bruk. Eiendeler som er knyttet til varekretsløpet er klassifisert som omløpsmidler. Fordringer klassifiseres som omløpsmidler hvis de forfaller til betaling innen ett år etter transaksjonsdagen. Tilsvarende klassifiseres gjeld som kortsiktig hvis gjelden forfaller til betaling innen ett år.

Omløpsmidler vurderes til laveste av anskaffelseskost og virkelig verdi. Kortsiktig gjeld balanseføres til nominelt beløp på etableringstidspunktet. Anleggsmidler vurderes til anskaffelseskost. Varige anleggsmidler avskrives etter en fornuftig avskrivningsplan. Anleggsmidlene nedskrives til virkelig verdi ved verdifall som ikke forventes å være forbigående. Langsiktig gjeld med unntak av andre avsetninger balanseføres til nominelt beløp på etableringstidspunktet.

#### Fordringer

Kundefordringer og andre fordringer er oppført i balansen til pålydende etter fradrag for avsetning til forventet tap. Avsetning til tap gjøres på grunnlag av individuelle vurderinger av de enkelte fordringene.

#### Varige driftsmidler

Varige driftsmidler balanseføres og avskrives over driftsmidlenes levetid dersom de har antatt levetid over 3 år og har en kostpris som overstiger kr 30 000. Direkte vedlikehold av driftsmidler kostnadsføres løpende under driftskostnader, mens påkostninger eller forbedringer tillegges driftsmidlets kostpris og avskrives i takt med driftsmidlet.

#### Forøvrig er følgende regnskapsprinsipper anvendt:

Leieavtaler er ikke balanseført. Kostmetoden er benyttet for investeringer i datterselskap/tilknyttet selskap. Utbytte er inntektsført samme år som det er avsatt i datterselskap/tilknyttet selskap, dersom det er sannsynlig at beløpet vil mottas. Ved utbytte som overstiger andel av tilbakeholdt resultat etter kjøpet representerer den overskytende del tilbakebetaling av investert kapital, og er fratrukket investeringens verdi i balansen.

Selskapet har ikke endret regnskapsprinsipp fra 2023 til 2024.

### Note 1 - Antall årsverk

Selskapet har hatt en ansatt i regnskapsåret

### Note 2 - Lønnskostnader

Spesifikasjon av lønnskostnader	2024	2023
Lønn	655 828	904 883
Arbeidsgiveravgift	105 575	72 478
Pensjonskostnader	0	0
Andre relaterte ytelser	1 414 276	0
<b>Sum</b>	<b>2 175 679</b>	<b>977 361</b>



SØRRA HOLDING AS  
994 802 186

## Note 3 - Spesifisering av skatt

Skattekostnad	2024	2023
Betalbar skatt på alminnelig inntekt	89 431	0
+/- Endringer i utsatt skatt/utsatt skattefordel	1 896	0
<b>Skattekostnad</b>	<b>91 327</b>	<b>0</b>
<b>Skattepliktig inntekt</b>		
Resultat før skatt	35 301 045	64 033 591
Permanente forskjeller	-33 633 435	-61 907 850
+/- Endring i midlertidige forskjeller	880	-9 500
- Anvendelse av fremførbart underskudd	-2 832 551	-2 516 405
+/- Mottatt/avgitt konsernbidrag	1 164 061	400 165
<b>Skattepliktig inntekt</b>	<b>0</b>	<b>0</b>
<b>Betalbar skatt i balansen</b>		
Betalbar skatt på årets resultat	89 431	0
Betalbar skatt på konsernbidrag	-89 431	0

## Note 4 - Midlertidige forskjeller - utsatt skatt/skattefordel

Utsatt skatt/utsatt skattefordel i balansen avsettes på grunnlag av forskjeller mellom regnskapsmessige og skattemessige verdier i henhold til norsk regnskapsstandard for skatt.

Midlertidige skatteøkende og skattereduserende forskjeller som kan utlignes er nettoført.

Midlertidige forskjeller knyttet til:	01.01.2024	31.12.2024	Endring
Anleggsmidler	9 500	8 620	880
Fremførbart underskudd	-2 832 551	0	-2 832 551
<b>Netto forskjeller</b>	<b>-2 823 051</b>	<b>8 620</b>	<b>-2 831 671</b>
Skattereduserende forskjeller som ikke kan utlignes	2 823 051	0	2 823 051
<b>Sum midlertidige forskjeller som inngår i grunnlag for utsatt skatt/skattefordel</b>	<b>0</b>	<b>8 620</b>	<b>-8 620</b>
<b>Utsatt skatt 31.12.2024 basert på 22 %</b>	<b>0</b>	<b>1 896</b>	<b>-1 896</b>

## Note 5 - Varige driftsmidler og immaterielle eiendeler

	Varige driftsmidler
Anskaffelseskost 01.01.	50 000
Tilgang i året	0
Avgang i året	0
<b>Anskaffelseskost 31.12.</b>	<b>50 000</b>
Samlede avskrivninger, nedskrivninger og reverseringer av nedskrivninger	-12 500
<b>Balanseført verdi per 31.12.</b>	<b>37 500</b>
Avskrivninger, nedskrivninger og reverseringer av nedskrivninger i regnskapsåret	10 000



SØRRA HOLDING AS  
994 802 186

## Note 6 - Investeringer i datterselskaper

Selskapsnavn	Forretningskontor	Eier- Stemme-		Bokført verdi	Årsresultat	Egenkapital
		andel (%)	rett (%)			
Sn Gruppen AS	Vefsn	71,00	71,00	90 938 009	1 307 380	47 508 097
Rishatten Eiendom AS	Alstahaug	100,00	100,00	12 017 584	1 250 784	8 100 964
Sørtra Drift AS	Alstahaug	100,00	100,00	1	-278 559	-487 765
Totalprosjekt AS	Alstahaug	100,00	100,00	378 005	-749 081	-224 409
<b>Sum</b>				<b>103 333 599</b>		

## Note 7 - Investeringer i tilknyttede selskaper

Selskapsnavn	Forretningskontor	Eier- Stemme-		Bokført verdi	Årsresultat	Egenkapital
		andel (%)	rett (%)			
Hammerfall Invest AS	Alstahaug	45,00	45,00	763 500		
Digidok AS	Alstahaug	50,00	50,00	1		
Scandinavie Eiendom AS	Alstahaug			914 000		
Siva Enterprices AS	Alstahaug	50,00	50,00	15 000	-216 884	-1 684 329
<b>Sum</b>				<b>1 692 501</b>		

## Note 8 - Lån og sikkerhetsstillelse til ledende personer, eiere med videre

Det er ikke gitt lån eller sikkerhetsstillelse til medlemmer av styrende organer.

## Note 9 - Konsern, tilknyttet selskap m.v.

### Fordringer

	2024	2023
Samlet beløp som gjelder foretak i samme konsern	7 659 832	5 339 734

### Kortsiktig gjeld

	2024	2023
Samlet beløp som gjelder foretak i samme konsern	1 570 564	8 269 383

## Note 10 - Aksjekapital

Aksjeklasse	Antall aksjer	Aksjenes pålydende	Bokført verdi
Ordinære	3 600	600	2 160 000
Aksjonærer	Antall aksjer	Eierandel %	Aksjeklasse
STF HOLDING AS	1 300	36,11	Ordinære
TOFO HOLDING AS	1 300	36,11	Ordinære
BLOMSØYA AS	1 000	27,78	Ordinære
<b>Totalt antall aksjer</b>	<b>3 600</b>	<b>100</b>	



SØRRA HOLDING AS  
994 802 186

## Note 11 - Egenkapital

	<b>Aksjekapital</b>	<b>Overkurs</b>	<b>Opptjent egenkapital</b>	<b>Sum</b>
Egenkapital 31.12.2023	2 160 000	14 620 390	152 619 143	169 399 532
Årsresultat	0	0	35 209 718	35 209 718
Avsatt utbytte	0	0	-10 000 000	-10 000 000
<b>Egenkapital 31.12.2024</b>	<b>2 160 000</b>	<b>14 620 390</b>	<b>177 828 860</b>	<b>194 609 250</b>



Til generalforsamlingen i Sørtra Holding AS

## Uavhengig revisors beretning

### Konklusjon

Vi har revidert årsregnskapet for Sørtra Holding AS som viser et overskudd på kr 874 278. Årsregnskapet består av balanse per 31. desember 2024, resultatregnskap for regnskapsåret avsluttet per denne datoen og noter til årsregnskapet, herunder et sammendrag av viktige regnskapsprinsipper.

Etter vår mening

- oppfyller årsregnskapet gjeldende lovkrav, og
- gir årsregnskapet et rettviseende bilde av selskapets finansielle stilling per 31. desember 2024 og av dets resultater for regnskapsåret avsluttet per denne datoen i samsvar med regnskapslovens regler og god regnskapsskikk i Norge.

### Grunnlag for konklusjonen

Vi har gjennomført revisjonen i samsvar med International Standards on Auditing (ISA-ene). Våre oppgaver og plikter i henhold til disse standardene er beskrevet nedenfor under "Revisors oppgaver og plikter ved revisjonen av årsregnskapet". Vi er uavhengige av selskapet i samsvar med kravene i relevante lover og forskrifter i Norge og International Code of Ethics for Professional Accountants (inkludert internasjonale uavhengighetsstandarder) utstedt av International Ethics Standards Board for Accountants (IESBA-reglene), og vi har overholdt våre øvrige etiske forpliktelser i samsvar med disse kravene. Innhentet revisjonsbevis er etter vår vurdering tilstrekkelig og hensiktsmessig som grunnlag for vår konklusjon.

### Ledelsens ansvar for årsregnskapet

Styret og daglig leder (ledelsen) er ansvarlige for å utarbeide årsregnskapet og for at det gir et rettviseende bilde i samsvar med regnskapslovens regler og god regnskapsskikk i Norge. Ledelsen er også ansvarlig for slik intern kontroll som den finner nødvendig for å kunne utarbeide et årsregnskap som ikke inneholder vesentlig feilinformasjon, verken som følge av misligheter eller utilsiktede feil.

Ved utarbeidelsen av årsregnskapet må ledelsen ta standpunkt til selskapets evne til fortsatt drift og opplyse om forhold av betydning for fortsatt drift. Forutsetningen om fortsatt drift skal legges til grunn for årsregnskapet så lenge det ikke er sannsynlig at virksomheten vil bli avviklet.

### Revisors oppgaver og plikter ved revisjonen av årsregnskapet

Vårt mål er å oppnå betryggende sikkerhet for at årsregnskapet som helhet ikke inneholder vesentlig feilinformasjon, verken som følge av misligheter eller utilsiktede feil, og å avgi en revisjonsberetning som inneholder vår konklusjon. Betryggende sikkerhet er en høy grad av sikkerhet, men ingen garanti for at en revisjon utført i samsvar med ISA-ene, alltid vil avdekke vesentlig feilinformasjon. Feilinformasjon kan oppstå som følge av misligheter eller utilsiktede feil. Feilinformasjon er å anse



som vesentlig dersom den enkeltvis eller samlet med rimelighet kan forventes å påvirke de økonomiske beslutningene som brukerne foretar på grunnlag av årsregnskapet.

For videre beskrivelse av revisors oppgaver og plikter vises det til:

<https://revisorforeningen.no/revisjonsberetninger>

Mo i Rana, 30.06.2025


Helgeland Revisjon AS


Geir Voldsund

Statsautorisert revisor



 BankID Signing  
Steinar Folgerø  
2025-06-30

 BankID Signing  
Torbjørn Folgerø  
2025-06-30

 BankID Signing  
Arne Henry Sørra  
2025-07-01

**Årsoppgjør for**

**SØRRA HOLDING AS**

994802186


01.01.2024 - 31.12.2024

Innhold	Side
Resultatregnskap	2
Eiendeler	3
Egenkapital og gjeld	4
Noter	5



SØRRA HOLDING AS  
994 802 186

 BankID Signing  
Steinar Folgerø  
2025-06-30

 BankID Signing  
Torbjørn Folgerø  
2025-06-30

 BankID Signing  
Anne Henry Serra  
2025-07-01

## Resultatregnskap

	Note	2024	2023
<b>Driftsinntekter</b>			
Salgsinntekt		581 136	581 136
<b>Sum driftsinntekter</b>		<b>581 136</b>	<b>581 136</b>
<b>Driftskostnader</b>			
Lønnskostnad	1, 2	-2 175 679	-977 361
Avskrivning på varige driftsmidler og immaterielle eiendeler		-10 000	-2 500
Annen driftskostnad		-1 097 491	-768 099
<b>Sum driftskostnader</b>		<b>-3 283 170</b>	<b>-1 747 960</b>
<b>Driftsresultat</b>		<b>-2 702 034</b>	<b>-1 166 824</b>
<b>Finansinntekter</b>			
Inntekt på investering i datterselskap og tilknyttet selskap		37 189 469	64 309 068
Renteinntekt fra foretak i samme konsern		966 251	561 475
Annen renteinntekt		2 081 186	743 169
Verdiøkning av finansielle instrumenter vurdert til virkelig verdi		0	110 799
<b>Sum finansinntekter</b>		<b>40 236 905</b>	<b>65 724 511</b>
<b>Finanskostnader</b>			
Nedskrivning av finansielle eiendeler		-1 692 112	0
Rentekostnad til foretak i samme konsern		-336 622	-523 069
Annen rentekostnad		-93	-1 028
Annen finanskostnad		-204 999	0
<b>Sum finanskostnader</b>		<b>-2 233 826</b>	<b>-524 096</b>
<b>Netto finans</b>		<b>38 003 079</b>	<b>65 200 415</b>
<b>Resultat før skattekostnad</b>		<b>35 301 045</b>	<b>64 033 591</b>
Skattekostnad	3, 4	-91 327	0
<b>Årsresultat</b>		<b>35 209 718</b>	<b>64 033 591</b>
<b>Overføringer</b>			
Ordinært utbytte		10 000 000	10 000 000
Ekstraordinært utbytte		0	10 000 000
Annen egenkapital		25 209 718	44 033 591
<b>Sum overføringer</b>		<b>35 209 718</b>	<b>64 033 591</b>



SØRRA HOLDING AS  
994 802 186



### Balanse

#### EIENDELER

##### Anleggsmidler

###### Varige driftsmidler

Driftsløsøre, inventar, verktøy, kontormaskiner, ol.

###### Sum varige driftsmidler

###### Finansielle anleggsmidler

Investering i datterselskap

Investeringer i tilknyttet selskap

Investeringer i aksjer og andeler

Andre langsiktige fordringer

###### Sum finansielle anleggsmidler

###### Sum anleggsmidler

##### Omløpsmidler

###### Fordringer

Kundefordringer

Kortsiktige konsernfordringer

Andre kortsiktige fordringer

###### Sum fordringer

###### Bankinnskudd, kontanter og lignende

Bankinnskudd, kontanter og lignende

###### Sum bankinnskudd, kontanter og lignende

###### Sum omløpsmidler

###### SUM EIENDELER

Note                      31.12.2024                      31.12.2023

5                              37 500                              47 500

**37 500                              47 500**

6                              103 333 599                              101 878 035

7                              1 019 401                              1 624 841

376 800                              1 719 175

8                              28 781                              6 369

**104 758 581                              105 228 421**

**104 796 081                              105 275 921**

163 855                              284 925

9                              43 160 073                              5 339 734

8                              40 856 374                              17 101 815

**84 180 301                              22 726 474**

20 180 549                              61 706 885

**20 180 549                              61 706 885**

**104 360 851                              84 433 359**

**209 156 932                              189 709 280**



SØRRA HOLDING AS  
994 802 186



## Balanse

	Note	31.12.2024	31.12.2023
<b>EGENKAPITAL OG GJELD</b>			
<b>Egenkapital</b>			
<b>Innskutt egenkapital</b>			
Aksjekapital	10, 11	2 160 000	2 160 000
Overkurs	11	14 620 390	14 620 390
<b>Sum innskutt egenkapital</b>		<b>16 780 390</b>	<b>16 780 390</b>
<b>Opptjent egenkapital</b>			
Annen egenkapital	11	177 828 860	152 619 143
<b>Sum opptjent egenkapital</b>		<b>177 828 860</b>	<b>152 619 143</b>
<b>Sum egenkapital</b>		<b>194 609 250</b>	<b>169 399 532</b>
<b>Gjeld</b>			
<b>Avsetning og forpliktelser</b>			
Utsatt skatt	3, 4	1 896	0
<b>Sum avsetning for forpliktelser</b>		<b>1 896</b>	<b>0</b>
<b>Kortsiktig gjeld</b>			
Leverandørgjeld		563 025	49 514
Skyldige offentlige avgifter		94 778	78 265
Utbytte		10 000 000	10 000 000
Kortsiktig konserngjeld	9	1 977 067	8 269 383
Annen kortsiktig gjeld		1 910 916	1 912 586
<b>Sum kortsiktig gjeld</b>		<b>14 545 785</b>	<b>20 309 748</b>
<b>Sum gjeld</b>		<b>14 547 682</b>	<b>20 309 748</b>
<b>SUM EGENKAPITAL OG GJELD</b>		<b>209 156 932</b>	<b>189 709 280</b>

SANDNESSJØEN, 30.06.2025

Steinar Folgerø  
styrets leder / daglig leder

Arne Henry Sørø  
styremedlem

Torbjørn Folgerø  
styremedlem



SØRRA HOLDING AS  
994 802 186



## Noter

### Regnskapsprinsipper

Årsregnskapet er satt opp i samsvar med regnskapsloven og god regnskapsskikk for små foretak.

#### Salgsinntekter

Inntektsføring ved salg av varer skjer på leveringstidspunktet. Tjenester inntektsføres etter hvert som de leveres.

#### Klassifisering og vurdering av balanseposter

Anleggsmidler er eiendeler bestemt til varig eie eller bruk. Eiendeler som er knyttet til varekretsløpet er klassifisert som omløpsmidler. Fordringer klassifiseres som omløpsmidler hvis de forfaller til betaling innen ett år etter transaksjonsdagen. Tilsvarende klassifiseres gjeld som kortsiktig hvis gjelden forfaller til betaling innen ett år.

Omløpsmidler vurderes til laveste av anskaffelseskost og virkelig verdi. Kortsiktig gjeld balanseføres til nominelt beløp på etableringstidspunktet. Anleggsmidler vurderes til anskaffelseskost. Varige anleggsmidler avskrives etter en fornuftig avskrivningsplan. Anleggsmidlene nedskrives til virkelig verdi ved verdifall som ikke forventes å være forbigående. Langsiktig gjeld med unntak av andre avsetninger balanseføres til nominelt beløp på etableringstidspunktet.

#### Fordringer

Kundefordringer og andre fordringer er oppført i balansen til pålydende etter fradrag for avsetning til forventet tap. Avsetning til tap gjøres på grunnlag av individuelle vurderinger av de enkelte fordringene.

#### Varige driftsmidler

Varige driftsmidler balanseføres og avskrives over driftsmidlenes levetid dersom de har antatt levetid over 3 år og har en kostpris som overstiger kr 30 000. Direkte vedlikehold av driftsmidler kostnadsføres løpende under driftskostnader, mens påkostninger eller forbedringer tillegges driftsmidlets kostpris og avskrives i takt med driftsmidlet.

#### Forøvrig er følgende regnskapsprinsipper anvendt:

Leieavtaler er ikke balanseført. Kostmetoden er benyttet for investeringer i datterselskap/tilknyttet selskap. Utbytte er inntektsført samme år som det er avsatt i datterselskap/tilknyttet selskap, dersom det er sannsynlig at beløpet vil mottas. Ved utbytte som overstiger andel av tilbakeholdt resultat etter kjøpet representerer den overskytende del tilbakebetaling av investert kapital, og er fratrukket investeringens verdi i balansen.

Selskapet har ikke endret regnskapsprinsipp fra 2023 til 2024.

### Note 1 - Antall årsverk

Selskapet har hatt en ansatt i regnskapsåret

### Note 2 - Lønnskostnader

Spesifikasjon av lønnskostnader	2024	2023
Lønn	655 828	904 883
Arbeidsgiveravgift	105 575	72 478
Pensjonskostnader	0	0
Andre relaterte ytelser	1 414 276	0
<b>Sum</b>	<b>2 175 679</b>	<b>977 361</b>



SØRRA HOLDING AS  
994 802 186

 BankID Signing  
Steinar Folgerø  
2025-06-30  
 BankID Signing  
Torbjørn Folgerø  
2025-06-30  
 BankID Signing  
Arne Henry Serra  
2025-07-01

## Note 3 - Spesifisering av skatt

Skattekostnad	2024	2023
Betalbar skatt på alminnelig inntekt	89 431	0
+/- Endringer i utsatt skatt/utsatt skattefordel	1 896	0
<b>Skattekostnad</b>	<b>91 327</b>	<b>0</b>
<b>Skattepliktig inntekt</b>		
Resultat før skatt	35 301 045	64 033 591
Permanente forskjeller	-33 633 435	-61 907 850
+/- Endring i midlertidige forskjeller	880	-9 500
- Anvendelse av fremførbart underskudd	-2 832 551	-2 516 405
+/- Mottatt/avgitt konsernbidrag	1 164 061	400 165
<b>Skattepliktig inntekt</b>	<b>0</b>	<b>0</b>
<b>Betalbar skatt i balansen</b>		
Betalbar skatt på årets resultat	89 431	0
Betalbar skatt på konsernbidrag	-89 431	0

## Note 4 - Midlertidige forskjeller - utsatt skatt/skattefordel

Utsatt skatt/utsatt skattefordel i balansen avsettes på grunnlag av forskjeller mellom regnskapsmessige og skattemessige verdier i henhold til norsk regnskapsstandard for skatt.

Midlertidige skatteøkende og skattereduserende forskjeller som kan utlignes er nettoført.

Midlertidige forskjeller knyttet til:	01.01.2024	31.12.2024	Endring
Anleggsmidler	9 500	8 620	880
Fremførbart underskudd	-2 832 551	0	-2 832 551
<b>Netto forskjeller</b>	<b>-2 823 051</b>	<b>8 620</b>	<b>-2 831 671</b>
Skattereduserende forskjeller som ikke kan utlignes	2 823 051	0	2 823 051
<b>Sum midlertidige forskjeller som inngår i grunnlag for utsatt skatt/skattefordel</b>	<b>0</b>	<b>8 620</b>	<b>-8 620</b>
<b>Utsatt skatt 31.12.2024 basert på 22 %</b>	<b>0</b>	<b>1 896</b>	<b>-1 896</b>

## Note 5 - Varige driftsmidler og immaterielle eiendeler

	Varige driftsmidler
Anskaffelseskost 01.01.	50 000
Tilgang i året	0
Avgang i året	0
<b>Anskaffelseskost 31.12.</b>	<b>50 000</b>
Samlede avskrivninger, nedskrivninger og reverseringer av nedskrivninger	-12 500
<b>Balanseført verdi per 31.12.</b>	<b>37 500</b>
Avskrivninger, nedskrivninger og reverseringer av nedskrivninger i regnskapsåret	10 000



SØRRA HOLDING AS  
994 802 186



## Note 6 - Investeringer i datterselskaper

Selskapsnavn	Forretningskontor	Eier- Stemme-		Bokført verdi	Årsresultat	Egenkapital
		andel (%)	rett (%)			
Sn Gruppen AS	Vefsn	71,00	71,00	90 938 009	1 307 380	47 508 097
Rishatten Eiendom AS	Alstahaug	100,00	100,00	12 017 584	1 250 784	8 100 964
Sørra Drift AS	Alstahaug	100,00	100,00	1	-278 559	-487 765
Totalprosjekt AS	Alstahaug	100,00	100,00	378 005	-749 081	-224 409
<b>Sum</b>				<b>103 333 599</b>		

## Note 7 - Investeringer i tilknyttede selskaper

Selskapsnavn	Forretningskontor	Eier- Stemme-		Bokført verdi	Årsresultat	Egenkapital
		andel (%)	rett (%)			
Hammerfall Invest AS	Alstahaug	45,00	45,00	763 500		
Digidok AS	Alstahaug	50,00	50,00	1		
Scandinavie Eiendom AS	Alstahaug			914 000		
Siva Enterprices AS	Alstahaug	50,00	50,00	15 000	-216 884	-1 684 329
<b>Sum</b>				<b>1 692 501</b>		

## Note 8 - Lån og sikkerhetsstillelse til ledende personer, eiere med videre

Det er ikke gitt lån eller sikkerhetsstillelse til medlemmer av styrende organer.

## Note 9 - Konsern, tilknyttet selskap m.v.

### Fordringer

	2024	2023
Samlet beløp som gjelder foretak i samme konsern	7 659 832	5 339 734

### Kortsiktig gjeld

	2024	2023
Samlet beløp som gjelder foretak i samme konsern	1 570 564	8 269 383

## Note 10 - Aksjekapital

Aksjeklasse	Antall aksjer	Aksjenes pålydende	Bokført verdi
Ordinære	3 600	600	2 160 000

Aksjonærer	Antall aksjer	Eierandel %	Aksjeklasse
STF HOLDING AS	1 300	36,11	Ordinære
TOFO HOLDING AS	1 300	36,11	Ordinære
BLOMSØYA AS	1 000	27,78	Ordinære
<b>Totalt antall aksjer</b>	<b>3 600</b>	<b>100</b>	



SØRRA HOLDING AS  
994 802 186

## Note 11 - Egenkapital

 BankID Signing  
Steinar Folgerø  
2025-06-30  
 BankID Signing  
Torbjørn Folgerø  
2025-06-30  
 BankID Signing  
Arne Henry Serra  
2025-07-01

	<b>Aksjekapital</b>	<b>Overkurs</b>	<b>Opptjent egenkapital</b>	<b>Sum</b>
Egenkapital 31.12.2023	2 160 000	14 620 390	152 619 143	169 399 532
Årsresultat	0	0	35 209 718	35 209 718
Avsatt utbytte	0	0	-10 000 000	-10 000 000
<b>Egenkapital 31.12.2024</b>	<b>2 160 000</b>	<b>14 620 390</b>	<b>177 828 860</b>	<b>194 609 250</b>