



ÅRSREGNSKAPET FOR REGNSKAPSÅRET 2018 - GENERELL INFORMASJON

Enheten

Organisasjonsnummer: 918 703 640
Organisasjonsform: Aksjeselskap
Foretaksnavn: INNOVASJONSKONTORET AS
Forretningsadresse: Ramdalveien 2
3128 NØTTERØY

Regnskapsår

Årsregnskapets periode: 01.01.2018 - 31.12.2018

Konsern

Morselskap i konsern: Nei

Regnskapsregler

Regler for små foretak benyttet: Ja
Benyttet ved utarbeidelsen av årsregnskapet til selskapet: Regnskapslovens alminnelige regler

Årsregnskapet fastsatt av kompetent organ

Bekreftet av representant for selskapet: Erik Eftedal
Dato for fastsettelse av årsregnskapet: 27.06.2019

Grunnlag for avgivelse

År 2018: Årsregnskapet er elektronisk innlevert
År 2017: Tall er hentet fra elektronisk innlevert årsregnskap fra 2018

Det er ikke krav til at årsregnskapet m.v. som sendes til Regnskapsregisteret er undertegnet. Kontrollen på at dette er utført ligger hos revisor/enhetens øverste organ. Sikkerheten ivaretas ved at innsender har rolle/rettighet for innsending av årsregnskapet via Altinn, og ved at det bekreftes at årsregnskapet er fastsatt av kompetent organ.

Brønnøysundregistrene, 04.11.2020



Resultatregnskap

Beløp i: NOK	Note	2018	2017
RESULTATREGNSKAP			
Inntekter			
Salgsinntekt		20 000	
Annen driftsinntekt		120 000	
Sum inntekter		140 000	
Kostnader			
Varekostnad		50 000	
Lønnskostnad	4	18 484	
Annen driftskostnad	4	33 839	5 101
Sum kostnader		102 323	5 101
Driftsresultat		37 677	-5 101
Finansinntekter og finanskostnader			
Annen renteinntekt		14	18
Sum finansinntekter		14	18
Netto finans		14	18
Ordinært resultat før skattekostnad		37 691	-5 082
Skattekostnad på ordinært resultat	1	6 219	
Ordinært resultat etter skattekostnad		31 472	-5 082
Årsresultat		31 472	-5 082
Årsresultat etter minoritetsinteresser		31 472	-5 082
Totalresultat		31 472	-5 082
Overføringer og disponeringer			
Udekket tap			-5 082
Overføringer til/fra annen egenkapital		31 472	
Sum overføringer og disponeringer		31 472	-5 082



Balanse

Beløp i: NOK	Note	2018	2017
BALANSE - EIENDELER			
Anleggsmidler			
Immaterielle eiendeler			
Utsatt skattefordel	1		
Sum anleggsmidler		0	0
Omløpsmidler			
Varer			
Fordringer			
Kundefordringer		20 000	
Andre fordringer		30 000	
Sum fordringer		50 000	
Bankinnskudd, kontanter og lignende			
Bankinnskudd, kontanter og lignende		24 548	19 348
Sum bankinnskudd, kontanter og lignende		24 548	19 348
Sum omløpsmidler		74 548	19 348
SUM EIENDELER		74 548	19 348
BALANSE - EGENKAPITAL OG GJELD			
Egenkapital			
Innskutt egenkapital			
Selskapskapital	2, 3	30 000	30 000
Annen innskutt egenkapital	2	-5 570	-5 570
Sum innskutt egenkapital		24 430	24 430
Opptjent egenkapital			
Annen egenkapital	2	26 390	
Udekket tap			5 082
Sum opptjent egenkapital		26 390	-5 082



Balanse

Beløp i: NOK	Note	2018	2017
Sum egenkapital		50 820	19 348
Gjeld			
Langsiktig gjeld			
Utsatt skatt	1		
Annen langsiktig gjeld			
Sum langsiktig gjeld		0	0
Kortsiktig gjeld			
Leverandørgjeld		7 375	
Betalbar skatt	1	6 219	
Skyldige offentlige avgifter		3 060	
Annen kortsiktig gjeld		7 074	
Sum kortsiktig gjeld		23 728	
Sum gjeld		23 728	0
SUM EGENKAPITAL OG GJELD		74 548	19 348



Årsregnskap 2018
INNOVASJONSKONTORET AS



Resultatregnskap
INNOVASJONSKONTORET AS

Driftsinntekter og driftskostnader	Note	2018	2017
Salgsinntekt		20 000	0
Annen driftsinntekt		120 000	0
Sum driftsinntekter		140 000	0
Varekostnad		50 000	0
Lønnskostnad	4	18 484	0
Annen driftskostnad	4	33 839	5 101
Sum driftskostnader		102 323	5 101
Driftsresultat		37 677	-5 101
Finansinntekter og finanskostnader			
Annen renteinntekt		14	18
Resultat av finansposter		14	18
Ordinært resultat før skattekostnad		37 691	-5 082
Skattekostnad på ordinært resultat	1	6 219	0
Årsresultat		31 472	-5 082
Overføringer			
Avsatt til annen egenkapital		31 472	0
Overført til udekket tap		0	5 082
Sum overføringer		31 472	-5 082



Balanse
INNOVASJONSKONTORET AS


Eiendeler	Note	2018	2017
Omløpsmidler			
Kundefordringer		20 000	0
Andre kortsiktige fordringer		30 000	0
Sum fordringer		<u>50 000</u>	<u>0</u>
 <i>Bankinnskudd, kontanter o.l</i>			
Bankinnskudd, kontanter o.l.		24 548	19 348
Sum bankinnskudd, kontanter o.l		<u>24 548</u>	<u>19 348</u>
 Sum omløpsmidler		<u>74 548</u>	<u>19 348</u>
 Sum eiendeler		<u>74 548</u>	<u>19 348</u>




Balanse
INNOVASJONSKONTORET AS


Egenkapital og gjeld	Note	2018	2017
Egenkapital			
<i>Innskutt egenkapital</i>			
Aksjekapital	2, 3	30 000	30 000
Annen innskutt egenkapital	2	-5 570	-5 570
Sum innskutt egenkapital		24 430	24 430
<i>Opptjent egenkapital</i>			
Annen egenkapital	2	26 390	0
Udekket tap		0	-5 082
Sum opptjent egenkapital		26 390	-5 082
Sum egenkapital		50 820	19 348
Gjeld			
<i>Kortsiktig gjeld</i>			
Leverandørgjeld		7 375	0
Betalbar skatt	1	6 219	0
Skyldig offentlige avgifter		3 060	0
Annen kortsiktig gjeld		7 074	0
Sum kortsiktig gjeld		23 728	0
Sum gjeld		23 728	0
Sum egenkapital og gjeld		74 548	19 348

Nøtterøy, 27.06.2019
Styret i INNOVASJONSKONTORET AS


Hans Marius Kunzmann Rønning
styreleder


Tjøm Fredrik Høiseith
styremedlem


Erik Eftedal
styremedlem


John-Patrick Gudmundsen
styremedlem/daglig leder

INNOVASJONSKONTORET AS



Noter til årsregnskapet 2018

Regnskapsprinsipper

Årsregnskapet er satt opp i samsvar med regnskapsloven og god regnskapsskikk for små foretak. Forutsetningen om fortsatt drift er lagt til grunn ved utarbeidelsen.

Bruk av estimater

Utarbeidelse av regnskap i samsvar med regnskapsloven krever bruk av estimater. Videre krever anvendelse av selskapets regnskapsprinsipper at ledelsen må utøve skjønn.

Salgsinntekter

Salg av tjenester inntektsføres etter hvert som de er levert.

Klassifisering og vurdering av balanseposter

Eiendeler bestemt til varig eie eller bruk er klassifisert som anleggsmidler. Anleggsmidler er vurdert til anskaffelseskost. Omløpsmidler og kortsiktig gjeld omfatter normalt poster som forfaller til betaling innen ett år etter balansedagen, samt poster som knytter seg til varekretsløpet. Omløpsmidler vurderes til laveste verdi av anskaffelseskost og antatt virkelig verdi. Fordringer klassifiseres som omløpsmidler hvis de skal tilbakebetales i løpet av ett år. For gjeld er analoge kriterier lagt til grunn. Første års avdrag på langsiktige fordringer og langsiktig gjeld klassifiseres likevel ikke som omløpsmiddel og kortsiktig gjeld. Enkelte poster er vurdert etter andre regler. Postene det gjelder vil være blant de postene som omhandles nedenfor.

Fordringer

Kundefordringer og andre fordringer er oppført i balansen til pålydende etter fradrag for avsetning til forventet tap. Avsetning for tap gjøres på grunnlag av individuelle vurderinger av de enkelte fordringene. I tillegg gjøres det for øvrige kundefordringer en uspesifisert avsetning for å dekke antatt tap.

Skatt

Skattekostnaden i resultatregnskapet omfatter både periodens betalbare skatt og endring i utsatt skatt. Utsatt skatt beregnes med 22 % på grunnlag av de midlertidige forskjeller som eksisterer mellom regnskapsmessige og skattemessige verdier, samt eventuelt ligningsmessig underskudd til fremføring ved utgangen av regnskapsåret. Skatteøkende og skattereduserende midlertidige forskjeller som reverserer eller kan reversere i samme periode er utlignet og nettoført.

Netto utsatt skattefordel balanseføres ikke, i samsvar med unntaksreglene for små foretak.



Noter til årsregnskapet 2018

Note 1 Skatt

Årets skattekostnad	2018	2017
Resultatført skatt på ordinært resultat:		
Betalbar skatt	6 219	0
Endring i utsatt skattefordel	0	0
Skattekostnad ordinært resultat	6 219	0
Skattepliktig inntekt:		
Ordinært resultat før skatt	37 691	-5 082
Permanente forskjeller	0	-5 570
Endring i midlertidige forskjeller	0	0
Anvendelse av fremførbart underskudd	-10 652	0
Skattepliktig inntekt	27 039	-10 652
Betalbar skatt i balansen:		
Betalbar skatt på årets resultat	6 219	0
Sum betalbar skatt i balansen	6 219	0

Skatteeffekten av midlertidige forskjeller som har gitt opphav til utsatt skatt og utsatte skattefordeler, spesifisert på typer av midlertidige forskjeller:

	2018	2017	Endring
Akkumulert fremførbart underskudd	0	-10 652	-10 652
Inngår ikke i beregningen av utsatt skatt	0	10 652	10 652
Grunnlag for beregning av utsatt skatt	0	0	0
Utsatt skattefordel (22 % / 23 %)	0	0	0

I henhold til God regnskapsskikk for små foretak balanseføres ikke utsatt skattefordel.

Note 2 Egenkapital

	Aksjekapital	Annen innskutt egenkapital	Annen egenkapital	Sum egenkapital
Pr. 01.01	30 000	-5 570	-5 082	19 348
Årets resultat			31 472	31 472
Pr 31.12	30 000	-5 570	26 390	50 820



Noter til årsregnskapet 2018

Note 3 Antall aksjer, aksjeeiere m

Aksjekapital	Antall	Pålydende	Balansført
Ordinære aksjer	300	100	30 000

Aksjekapitalen eies av følgende aksjonærer:

Aksjonærer:	Antall aksjer	Eierandel
Hans Marius K. Rønning	75	25 %
Erik Eftedal	75	25 %
Gudmundsens Ingeniørbyrå AS	75	25 %
CNL Group AS	75	25 %
Sum	300	100 %

Selskapet har en aksjeklasse og alle aksjer har lik stemmerett.

Aksjer eiet av styremedlemmer og daglig leder

Hans Marius Kunzmann Rønning	styrets leder	75
Erik Eftedal	styremedlem	75
Tim Fredrik Høiseith	styremedlem	75
John-Patrick Gudmundsen	daglig leder	75



Noter til årsregnskapet 2018

Note 4 Lønnskostnader, antall ansatte, godtgjørelser, lån til ansatte mm

Lønnskostnader	2018
Lønninger	16 905
Arbeidsgiveravgift	1 579
Pensjonskostnader	0
Andre ytelser	0
Sum	18 484

Gjennomsnittlig antall årsverk sysselsatt i regnskapsåret 0

Ytelser til ledende personer	Daglig leder	Styret
Lønn	0	10 000
Pensjonsutgifter	0	0
Styrehonorar	0	0
Annen godtgjørelse	0	0
Sum	0	10 000

OTP

Selskapet er ikke pliktig til å ha tjenstepensjonsordning etter lov om obligatorisk tjenstepensjon. Selskapets pensjonsordninger tilfredsstiller kravene i denne lov.

Revisor

Selskapet har fravalgt revisjon.