



ÅRSREGNSKAPET FOR REGNSKAPSÅRET 2021 - GENERELL INFORMASJON

Enheten

Organisasjonsnummer: 991 500 839
Organisasjonsform: Aksjeselskap
Foretaksnavn: FISKÅ MØLLE FLISA AS
Forretningsadresse: 2270 FLISA

Regnskapsår

Årsregnskapets periode: 01.01.2021 - 31.12.2021

Konsern

Morselskap i konsern: Nei

Regnskapsregler

Regler for små foretak benyttet: Nei
Benyttet ved utarbeidelsen av årsregnskapet til selskapet: Regnskapslovens alminnelige regler

Årsregnskapet fastsatt av kompetent organ

Bekreftet av representant for selskapet: Kari Anne Nymoen
Dato for fastsettelse av årsregnskapet: 07.04.2022

Grunnlag for avgivelse

År 2021: Årsregnskapet er elektronisk innlevert
År 2020: Tall er hentet fra elektronisk innlevert årsregnskap fra 2021

Det er ikke krav til at årsregnskapet m.v. som sendes til Regnskapsregisteret er undertegnet. Kontrollen på at dette er utført ligger hos revisor/enhetens øverste organ. Sikkerheten ivaretas ved at innsender har rolle/rettighet for innsending av årsregnskapet via Altinn, og ved at det bekreftes at årsregnskapet er fastsatt av kompetent organ.

Brønnøysundregistrene, 20.06.2023



Resultatregnskap

Beløp i: NOK	Note	2021	2020
RESULTATREGNSKAP			
Inntekter			
Salgsinntekt		198 072 694	199 634 160
Annen driftsinntekt		634 180	405 878
Sum inntekter		198 706 874	200 040 037
Kostnader			
Varekostnad		172 991 614	173 474 769
Lønnskostnader	2	10 229 385	9 822 173
Avskrivning på driftsmidler	3	3 591 802	3 093 556
Annen driftskostnad	2, 6	9 649 227	9 188 917
Sum kostnader		196 462 028	195 579 415
Driftsresultat		2 244 846	4 460 622
Finansinntekter og finanskostnader			
Annen renteinntekt		901 429	1 037 414
Annen finansinntekt		686 389	
Sum finansinntekter		1 587 818	1 037 414
Annen rentekostnad		1 873 826	1 932 637
Annen finanskostnad		26 671	59 508
Sum finanskostnader		1 900 496	1 992 145
Netto finans		-312 678	-954 731
Ordinært resultat før skattekostnad		1 932 168	3 505 891
Skattekostnad på ordinært resultat	4	335 334	771 209
Ordinært resultat etter skattekostnad		1 596 834	2 734 682
Årsresultat		1 596 834	2 734 682
Årsresultat etter minoritetsinteresser		1 596 834	2 734 682
Totalresultat		1 596 834	2 734 682



Resultatregnskap

Beløp i: NOK	Note	2021	2020
Overføringer og disponeringer			
Ordinært utbytte			1 390 570
Avsatt til annen egenkapital		1 596 834	1 344 112
Sum overføringer og disponeringer		1 596 834	2 734 682



Balanse

Beløp i: NOK	Note	2021	2020
BALANSE - EIENDELER			
Anleggsmidler			
Immaterielle eiendeler			
Varige driftsmidler			
Tomter, bygninger o.a. fast eiendom	3, 11	13 373 828	13 948 908
Maskiner og anlegg	3, 11	32 903 152	27 192 489
Driftsløsøre, inventar o.a. utstyr	3, 11	151 044	157 085
Sum varige driftsmidler		46 428 024	41 298 481
Finansielle anleggsmidler			
Investeringer i aksjer og andeler		100 000	100 000
Sum finansielle anleggsmidler		100 000	100 000
Sum anleggsmidler		46 528 024	41 398 481
Omløpsmidler			
Varer			
Sum varer	5, 11	34 272 335	31 852 093
Fordringer			
Kundefordringer	6, 7, 11	42 604 476	35 997 409
Andre kortsiktige fordringer		974 835	615 533
Sum fordringer		43 579 311	36 612 942
Bankinnskudd, kontanter og lignende			
Bankinnskudd, kontanter o.l.	8	532 433	7 396 490
Sum bankinnskudd, kontanter og lignende		532 433	7 396 490
Sum omløpsmidler		78 384 079	75 861 524
SUM EIENDELER		124 912 103	117 260 005

BALANSE - EGENKAPITAL OG GJELD



Balanse

Beløp i: NOK	Note	2021	2020
Egenkapital			
Innskutt egenkapital			
Aksjekapital 701 578 à 1	9	701 578	701 578
Beholdning av egne aksjer		-48 171	-48 151
Overkurs		11 862 117	11 862 117
Sum innskutt egenkapital		12 515 524	12 515 544
Opptjent egenkapital			
Annen egenkapital		22 387 702	20 791 347
Sum opptjent egenkapital		22 387 702	20 791 347
Sum egenkapital	10	34 903 226	33 306 891
Gjeld			
Langsiktig gjeld			
Utsatt skatt	4	1 840 461	1 777 568
Sum avsetninger for forpliktelser		1 840 461	1 777 568
Annen langsiktig gjeld			
Gjeld til kredittinstitusjoner	11	39 381 875	63 378 551
Sum annen langsiktig gjeld		39 381 875	63 378 551
Sum langsiktig gjeld		41 222 336	65 156 119
Kortsiktig gjeld			
Kassekreditt	11	25 091 662	1
Leverandørgjeld	7	18 303 998	9 909 993
Betalbar skatt	4	272 440	600 480
Skyldige offentlige avgifter		3 448 422	4 603 178
Utbytte			1 390 570
Annen kortsiktig gjeld		1 670 019	2 292 773
Sum kortsiktig gjeld		48 786 541	18 796 994
Sum gjeld		90 008 877	83 953 114
SUM EGENKAPITAL OG GJELD		124 912 103	117 260 005



Fiskå Mølle Flisa AS

Resultatregnskap

	Note	2021	2020
DRIFTSINNTEKTER			
Salgsinntekt		198 072 694	199 634 160
Annen driftsinntekt		634 180	405 878
Sum driftsinntekter		198 706 874	200 040 037
DRIFTSKOSTNADER			
Varekostnad		172 991 614	173 474 769
Lønnskostnader	2	10 229 385	9 822 173
Avskrivning på driftsmidler	3	3 591 802	3 093 556
Annen driftskostnad	2, 6	9 649 227	9 188 917
Sum driftskostnader		196 462 028	195 579 415
Driftsresultat		2 244 846	4 460 622
FINANSIELLE POSTER			
Renteinntekter		901 429	1 037 414
Annen finansinntekt		686 389	0
Rentekostnader		1 873 826	1 932 637
Annen finanskostnad		26 671	59 508
Netto finansielle poster		-312 678	-954 731
Ordinært resultat før skattekostnad		1 932 168	3 505 891
Skattekostnad på ordinært resultat	4	335 334	771 209
Ordinært resultat		1 596 834	2 734 682
ÅRSRESULTAT		1 596 834	2 734 682
OVERFØRINGER			
Avsatt til utbytte		0	1 390 570
Avsatt til annen egenkapital		1 596 834	1 344 112
Sum overføringer		1 596 834	2 734 682



Fiskå Mølle Flisa AS

Balanse

EIENDELER	Note	2021	2020
Anleggsmidler			
Tomter, bygninger o.a. fast eiendom	3, 11	13 373 828	13 948 908
Maskiner og anlegg	3, 11	32 903 152	27 192 489
Driftsløsøre, inventar o.a. utstyr	3, 11	151 044	157 085
Sum varige driftsmidler		46 428 024	41 298 481
Investeringer i aksjer og andeler		100 000	100 000
Sum anleggsmidler		46 528 024	41 398 481
Omløpsmidler			
Lager av varer og annen beholdning	5, 11	34 272 335	31 852 093
Kundefordringer	6, 7, 11	42 604 476	35 997 409
Andre kortsiktige fordringer		974 835	615 533
Sum fordringer		43 579 311	36 612 942
Bankinnskudd, kontanter o.l.	8	532 433	7 396 490
Sum omløpsmidler		78 384 079	75 861 524
SUM EIENDELER		124 912 103	117 260 005



Fiskå Mølle Flisa AS

Balanse

EGENKAPITAL OG GJELD	Note	2021	2020
EGENKAPITAL			
Innskutt egenkapital			
Aksjekapital 701 578 à 1	9	701 578	701 578
Egne aksjer		-48 171	-48 151
Overkurs		11 862 117	11 862 117
Sum innskutt egenkapital		12 515 524	12 515 544
Opptjent egenkapital			
Annen egenkapital		22 387 702	20 791 347
Sum opptjent egenkapital		22 387 702	20 791 347
Sum egenkapital	10	34 903 226	33 306 891
GJELD			
Avsetning for forpliktelser			
Utsatt skatt	4	1 840 461	1 777 568
Sum avsetning for forpliktelser		1 840 461	1 777 568
Langsiktig gjeld			
Gjeld til kredittinstitusjoner	11	39 381 875	63 378 551
Sum langsiktig gjeld		41 222 336	65 156 119
Kortsiktig gjeld			
Kassekreditt	11	25 091 662	1
Leverandørgjeld	7	18 303 998	9 909 993
Betalbar skatt	4	272 440	600 480
Skyldige offentlige avgifter		3 448 422	4 603 178
Utbytte		0	1 390 570
Annen kortsiktig gjeld		1 670 019	2 292 773
Sum kortsiktig gjeld		48 786 541	18 796 994
Sum gjeld		90 008 877	83 953 114
SUM EGENKAPITAL OG GJELD		124 912 103	117 260 005

Flisa, 24.02.2022
Styret i Fiskå Mølle Flisa AS

Rasmus Nordbø
styremedlem

Leif Kåre Gjerde
styreleder

Ole Peder Berggren
styremedlem

Kari-Anne Nymoen
Daglig leder / Styremedlem

Ove Arild Løfsgaard
styremedlem

Tommy Neverdahl Nordbø
styremedlem



Fiskå Mølle Flisa AS

Noter til årsregnskapet for 2021

Regnskapsprinsipper

Årsregnskapet er satt opp i samsvar med regnskapslovens bestemmelser og god regnskapsskikk.

Bruk av estimater

I utarbeidelse av årsregnskapet har man brukt estimater og forutsetninger som har påvirket resultatregnskapet og verdsettelsen av eiendeler og gjeld, samt usikre eiendeler og forpliktelser på balansedagen i henhold til god regnskapsskikk. Områder som i stor grad inneholder slike skjønsmessige vurderinger, høy grad av kompleksitet, eller områder hvor forutsetninger og estimater er vesentlige for årsregnskapet, er beskrevet i notene.

Valuta

Transaksjoner i utenlandsk valuta omregnes til kursen på transaksjonstidspunktet. Pengeposter i utenlandsk valuta omregnes til norske kroner ved å benytte balansedagens kurs. Ikke-pengeposter som måles til historisk kurs uttrykt i utenlandsk valuta, omregnes til norske kroner ved å benytte valutakursen på transaksjonstidspunktet. Ikke-pengeposter som måles til virkelig verdi uttrykt i utenlandsk valuta, omregnes til valutakursen fastsatt på måletidspunktet. Valutakursendringer resultatføres løpende i regnskapsperioden under andre finansposter.

Inntekter

Inntektsføring ved salg av varer skjer på leveringstidspunktet. Tjenester inntektsføres etter hvert som de leveres.

Skatt

Skattekostnaden i resultatregnskapet omfatter både periodens betalbare skatt og endring i utsatt skatt. Utsatt skatt er beregnet med 22% på grunnlag av de midlertidige forskjeller som eksisterer mellom regnskapsmessige og skattemessige verdier, samt ligningsmessig underskudd til fremføring ved utgangen av regnskapsåret. Skatteøkende og skattereduserende midlertidige forskjeller som reverserer eller kan reverseres i samme periode er utlignet og nettoført. Netto utsatt skattefordel balanseføres i den grad det er sannsynlig at denne kan bli utnyttet.

Klassifisering og vurdering av anleggsmidler

Anleggsmidler omfatter eiendeler bestemt til varig eie og bruk. Anleggsmidler er vurdert til anskaffelseskost, fratrukket avskrivninger og nedskrivninger. Langsiktig gjeld balanseføres til nominelt beløp på transaksjonstidspunktet.

Varige driftsmidler balanseføres og avskrives over driftsmidlets økonomiske levetid. Vesentlige driftsmidler som består av flere betydelige komponenter med ulik levetid er dekomponert med ulik avskrivningstid for de ulike komponentene. Direkte vedlikehold av driftsmidler kostnadsføres løpende under driftskostnader, mens påkostninger eller forbedringer tillegges driftsmidlets kostpris og avskrives i takt med driftsmidlet. Varige driftsmidler nedskrives til gjenvinnbart beløp ved verdifall som forventes ikke å være forbigående. Gjenvinnbart beløp er det høyeste av netto salgsverdi og verdi i bruk. Verdi i bruk er nåverdi av fremtidige kontantstrømmer knyttet til eiendelen. Nedskrivningen reverseres når grunnlaget for nedskrivningen ikke lenger er til stede.

Klassifisering og vurdering av omløpsmidler

Omløpsmidler og kortsiktig gjeld omfatter normalt poster som forfaller til betaling innen ett år etter balansedagen, samt poster som knytter seg til varekretsløpet. Omløpsmidler vurderes til laveste verdi av anskaffelseskost og virkelig verdi. Kortsiktig gjeld balanseføres til nominelt beløp på transaksjonstidspunktet.

Varer

Varer er vurdert til det laveste av anskaffelseskost og netto salgsverdi. Netto salgsverdi er estimert salgspris ved ordinær drift etter fradrag for beregnede nødvendige utgifter for gjennomføring av salget. Anskaffelseskost inkluderer utgifter påløpt ved anskaffelse av varene og kostnader for å bringe varene til nåværende plassering og tilordnes ved bruk av FIFO - prinsippet.

Pensjoner - Innskuddsbasert ordning

Kostnaden til innskuddsbasert pensjonsordning tilsvare periodens premie til forsikringsselskapet.

Betingede utfall

Kostnadsknyttede betingede utfall regnskapsføres når utfall kan estimeres og kostnaden anses sannsynlig.



Fiskå Mølle Flisa AS

Kontantstrømoppstilling

Kontantstrømoppstillingen er utarbeidet etter den indirekte metoden. Kontanter og kontantekvivalenter omfatter kontanter, bankinnskudd og andre kortsiktige, likvide plasseringer.

Endring av regnskapsprinsipp

Det har ikke vært prinsippendringer i 2021.

Note 2 Lønnskostnader og ytelser, godtgjørelser til daglig leder, styret og revisor

Lønnskostnader	2021	2020
Lønninger	8 657 270	8 326 277
Arbeidsgiveravgift	1 033 120	879 712
Pensjonskostnader	257 487	271 668
Andre ytelser	281 508	344 515
Sum	10 229 385	9 822 173

Selskapet har i 2021 sysselsatt 16 årsverk.

Pensjonsforpliktelser

Selskapet er pliktig til å ha tjenstepensjonsordning etter lov om obligatorisk tjenstepensjon. Selskapets pensjonsordninger tilfredsstiller kravene i denne lov.

Ytelser til ledende personer	Daglig leder, sluttet 31.12	Styret
Lønn	1 046 182	104 000
Pensjonskostnader	37 400	0
Annen godtgjørelse	4 392	0
Sum	1 087 974	104 000

Revisor

Kostnadsført revisjonshonorar for 2021 utgjør kr 143 000. I tillegg kommer honorar for andre tjenester med kr 24 200.

Note 3 Anleggsmidler

	Bygninger og tomter	Maskiner og anlegg	Driftsløsøre, inventar ol.	Sum
Anskaffelseskost pr. 01.01.21	36 634 883	65 158 158	3 156 864	104 949 905
+ Tilgang kjøpte driftsmidler	25 804	8 675 176	20 365	8 721 344
= Anskaffelseskost 31.12.21	36 660 687	73 833 334	3 177 229	113 671 249
Akkumulerte avskrivninger 31.12.21	23 286 460	40 930 204	3 026 195	67 242 859
= Bokført verdi 31.12.21	13 374 227	32 903 129	151 034	46 428 390
Årets ordinære avskrivninger	600 884	2 964 513	26 406	3 591 802
Økonomisk levetid	10-54 år	0-40 år	0-10 år	
Avskrivningsplan		saldo 10%		

**Fiskå Mølle Flisa AS**

Note 4 Skatt

Årets skattekostnad	2021	2020
Resultatført skatt på ordinært resultat:		
Betalbar skatt	272 441	600 480
Endring i utsatt skatt	62 893	170 729
Skattekostnad ordinært resultat	335 334	771 209
Skattepliktig inntekt:		
Ordinært resultat før skatt	1 932 168	3 505 891
Permanente forskjeller	-407 920	-327
Endring i midlertidige forskjeller	-285 878	-776 111
Skattepliktig inntekt	1 238 369	2 729 453
Betalbar skatt i balansen:		
Betalbar skatt på årets resultat	272 440	600 480
Sum betalbar skatt i balansen	272 440	600 480
Beregning av effektiv skattesats		
Resultat før skatt	1 932 168	3 505 891
Beregnet skatt av resultat før skatt	425 077	771 296
Skatteeffekt av permanente forskjeller	-89 742	-72
Sum	335 335	771 224
Effektiv skattesats	17,4 %	22,0 %

Skatteeffekten av midlertidige forskjeller som har gitt opphav til utsatt skatt og utsatte skattefordeler, spesifisert på typer av midlertidige forskjeller

	2021	2020	Endring
Varige driftsmidler	8 373 563	8 372 661	-901
Varebeholdning	0	1	0
Fordringer	-275 245	-627 077	-351 832
Gevinst – og tapskonto	267 415	334 270	66 855
Sum	8 365 733	8 079 854	-285 878
Grunnlag for utsatt skatt	8 365 733	8 079 854	-285 878
Utsatt skatt (22 %)	1 840 461	1 777 568	-62 893

Note 5 Varer

	2021	2020
Lager av innkjøpt korn	14 100 798	13 747 601
Lager av råvarer og innkjøpte halvfabrikata	3 920 888	5 883 745
Lager av egentilvirkede ferdigvarer	1 294 227	1 020 827
Lager av innkjøpte handelsvarer	14 956 422	11 199 919
Sum	34 272 335	31 852 093

Nedskrivning av korn er gjort løpende på mottatt korn med 1 % og fremgår ikke i egen post.



Fiskå Mølle Flisa AS

Note 6 Kundefordringer

	2021	2020
Kundefordringer til pålydende	43 359 476	36 967 409
Avsetning til tap	755 000	970 000
Balansført verdi av kundefordringer 31.12	42 604 476	35 997 409
Innkommet på avskrevne fordringer	-16 453	-44 628
Endring i avsetning til tap	-215 000	-80 700
Realiserte tap	624 960	476 237
Sum resultatførte tap på krav	393 507	379 084

Kostnadsført tap er klassifisert som annen driftskostnad i regnskapet.

Note 7 Nærstående parter

Selskapets virksomhet tilsier at mange av selskapets aksjonærer foretar forretningsmessig handel med selskapet. Øvrige nærstående parter er Fiskå Mølle AS og Fiskå Mølle Moss AS.

	2021
Kundefordringer Fiskå Mølle Moss AS	2 263 784
Leverandørgjeld Fiskå Mølle AS	-3 733 363
Leverandørgjeld Fiskå Mølle Moss AS	-8 137 375

Note 8 Bankinnskudd

Innestående midler på skattetrekkskonto (bundne midler) er på kr. 422 486.

Note 9 Aksjonærer

Aksjekapitalen i Fiskå Mølle Flisa AS pr. 31.12 består av:

	Antall	Pålydende	Bokført
Ordinære aksjer	701 578	1,0	701 578
Sum	701 578		701 578

Eierstruktur

De største aksjonærene i % pr. 31.12 var:

	Ordinære	Eierandel	Stemmeandel
FISKÅ MØLLE AS	444 671	63,4	64,0



Fiskå Mølle Flisa AS

Note 10 Egenkapital

	Aksjekapital	Overkurs	Egne aksjer	Annen egenkapital	Sum egenkapital
Pr. 31.12.2020	701 578	11 862 117	-48 151	20 791 347	33 306 891
Endringer ført mot EK				0	0
Pr 01.01.2021	701 578	11 862 117	-48 151	20 791 347	33 306 891
Årets resultat				1 596 834	1 596 834
Utbytte				0	0
Kjøp egne aksjer			-20	-480	-500
Pr 31.12.2021	701 578	11 862 117	-48 171	22 388 181	34 903 225



Fiskå Mølle Flisa AS

Note 11 Gjeld

Bokført gjeld som er sikret ved pant og lignende:	2021	2020
Kassekreditt	25 091 662	1
Gjeld til kredittinstitusjoner	39 381 875	63 378 551
Øvrig langsiktig gjeld	0	0
Sum annen langsiktig gjeld	64 473 537	63 378 552
Bokført verdi av eiendeler stilt som sikkerhet for bokført gjeld:		
Bygninger	13 373 828	13 948 908
Maskiner og anlegg	32 903 152	27 192 489
Driftsløsøre, inventar og utstyr	151 044	157 085
Kundefordringer	42 604 476	35 997 409
Varebeholdning	34 272 335	31 852 093
Sum annen langsiktig gjeld	123 304 835	109 147 983

Gjeld som forfaller mer enn 5 år frem i tid er pr. 31.12.21 kr 19.398.495.

Selskapet deltar som garantist i driftskredittordningen for landbruket. Garantien er oppad begrenset til 50 % av bankens konstanterte tap på den enkelte produsents driftskreditt. Etter avtalen vil kreditten fra banken være begrenset oppad til 40 % av kornoppgjøret siste kalenderår, forutsatt at dette er et normalt produksjons- og avlingsår for produsenten.



Årsregnskap 2021

Fiskå Mølle Flisa AS

Årsberetning
Resultatregnskap
Balanse
Kontantstrømanalyse
Noter
Revisors beretning

Org.nr.: 991 500 839



FISKÅ MØLLE FLISA AS ÅRSBERETNING 2021

Virksomhetens art

Fiskå Mølle Flisa AS har sin administrasjon og hovedkontor på Flisa, Åsnes kommune.

Selskapet driver kornmottak og kraftfôr produksjon. I tillegg driver selskapet handelsvirksomhet med driftsmidler til landbruket. Selskapets virksomhetsområde er i hovedsak Innlandet Fylkeskommune.

Rettvisende oversikt over utvikling og resultat

Selskapet har hatt en reduksjon i omsetningen på 0,8 %. Selskapet har en egenkapitalandel på 27,9 %. Likviditeten vurderes som tilfredsstillende. Resultat etter skatt viser 1.599 494 en reduksjon fra 2020 på kr. 1. 135.000.

Fremtidsutsikter

Selskapet har gjennom flere år økt sine markedsandeler innen kraftfôr og tonnvarer. Selskapet jobber aktivt med fortsatt økning av markedsandeler, gjennom målrettet informasjon om selskapets produkter og prisprofil. Vi har de siste årene hatt god kvalitet på mottatt fôrkorn, som gir gode forutsetninger for å produsere kvalitetsfôr. Kornmottak og produksjon av kraftfôr er selskapets viktigste områder. Selskapet vil arbeide videre med de prosjekter og investeringer selskapet er engasjert i. Det forventes ikke vesentlige endringer i selskapets drift og strategi.

Fortsatt drift

Forutsetningen for fortsatt drift er til stede og årsregnskapet for 2021 er satt opp under denne forutsetning. Til grunn for dette ligger selskapets generelle økonomiske stilling, og selskapets strategi for årene fremover.

Arbeidsmiljøet

Sykefraværet i perioden var på 3,95 % av total arbeidstid. Av dette utgjør langtidsfravær 2,47 %. Tilsvarende var totalt sykefraværet i 2020 på 1,45 %. Styret oppfatter arbeidsmiljøet og den generelle trivselen som god. Utenom det ordinære HMS-arbeidet, er det ikke iverksatt tiltak innenfor dette området i 2021.



Likestilling

Selskapet har som mål å være en arbeidsplass der det råder full likestilling mellom kvinner og menn. Selskapet tar sikte på at det ikke skal forekomme forskjellsbehandling grunnet kjønn i saker som lønn, avansement og rekruttering. Av selskapets 14 faste ansatte, er 5 kvinner. Selskapets styre består av 5 menn og 1 kvinne.

Ytre miljø

Styret er av den oppfatning at selskapet ikke forurensrer det ytre miljø mer enn hva som er vanlig i bransjen, og har således ikke iverksatt ytterligere tiltak innenfor dette området.

Finansiell risiko

Markedsrisiko

Selskapets kjøp av varer og tjenester foretas i all hovedsak i norske kroner. Valutarisiko er dermed begrenset. Selskapets gjeld er i flytende rente noe som gjør at en er eksponert for endringer i det generelle rentenivået.

Kreditrisiko

Risiko for at motparten ikke har økonomisk evne til å oppfylle sine forpliktelser anses moderat. Historisk har tapene vært begrenset for selskapet.

Likviditetsrisiko

Selskapet vurderer likviditet og arbeidskapital som tilfredsstillende.

Forsknings- og utviklingsaktiviteter

Selskapet har ikke egne forsknings- og utviklingsaktiviteter. All produktutvikling skjer i samarbeid med Fiskå Mølle AS som eier 63,4 % av aksjene i Fiskå Mølle Flisa.

Årsregnskap

Omsetningen i regnskapsåret gikk ned fra 199,6 MNOK i 2020 til 198,1 MNOK i 2021. Driftsresultatet ble på 2,2 MNOK, en reduksjon ned fra 4,4 MNOK fra 2020. Årets investeringer utgjør 8,7 MNOK. Selskapets egenkapital er pr 31.12.2021 34,9 MNOK, og utgjør 27,9 % av totalkapitalen på 124,9 MNOK. Tilsvarende var egenkapitalandelen 28,4 % pr. 31.12.2020.

Selskapets regnskap for 2021 er avlagt med et resultat etter skatt på kr. 1 599 494,-. Det foreslås ikke utbytte for 2021 og at overskuddet, kr. 1.599.494, overføres til annen egenkapital.



Etter styrets oppfatning gir fremlagt årsregnskap et riktig bilde av selskapets virksomhet for 2021 og økonomiske stilling for 2021.. Det er ikke inntrådt forhold etter regnskapsårets slutt som er av betydning for bedømmelsen av regnskapet.

STYRET FOR FISKÅ MØLLE FLISA AS

Flisa 24.02.2022

Leif Kåre Gjerde
Styreleder

Tommy Nordbø
Styremedlem

Ole Peder Berggren
Styremedlem

Kari-Anne Nymoen
Daglig leder og ansatt rep i styret

Svein Arild Lofsgaard
Styremedlem

Rasmus Nordbø
Styremedlem



Fiskå Mølle Flisa AS

Resultatregnskap

	Note	2021	2020
DRIFTSINNEKTER			
Salgsinntekt		198 072 694	199 634 160
Annen driftsinntekt		634 180	405 878
Sum driftsinntekter		198 706 874	200 040 037
DRIFTSKOSTNADER			
Varekostnad		172 991 614	173 474 769
Lønnskostnader	2	10 229 385	9 822 173
Avskrivning på driftsmidler	3	3 591 802	3 093 556
Annen driftskostnad	2, 6	9 649 227	9 188 917
Sum driftskostnader		196 462 028	195 579 415
Driftsresultat		2 244 846	4 460 622
FINANSIELLE POSTER			
Renteinntekter		901 429	1 037 414
Annen finansinntekt		686 389	0
Rentekostnader		1 873 826	1 932 637
Annen finanskostnad		26 671	59 508
Netto finansielle poster		-312 678	-954 731
Ordinært resultat før skattekostnad		1 932 168	3 505 891
Skattekostnad på ordinært resultat	4	332 674	771 209
Ordinært resultat		1 599 494	2 734 682
ÅRSRESULTAT		1 599 494	2 734 682
OVERFØRINGER			
Avsatt til utbytte		0	1 390 570
Avsatt til annen egenkapital		1 599 494	1 344 112
Sum overføringer		1 599 494	2 734 682



Fiskå Mølle Flisa AS

Balanse


EIENDELER	Note	2021	2020
Anleggsmidler			
Tomter, bygninger o.a. fast eiendom	3, 11	13 373 828	13 948 908
Maskiner og anlegg	3, 11	32 903 152	27 192 489
Driftsløsøre, inventar o.a. utstyr	3, 11	151 044	157 085
Sum varige driftsmidler		46 428 024	41 298 481
Investeringer i aksjer og andeler		100 000	100 000
Sum anleggsmidler		46 528 024	41 398 481
Omløpsmidler			
Lager av varer og annen beholdning	5, 11	34 272 335	31 852 093
Kundefordringer	6, 7, 11	42 604 476	35 997 409
Andre kortsiktige fordringer		974 835	615 533
Sum fordringer		43 579 311	36 612 942
Bankinnskudd, kontanter o.l.	8	532 433	7 396 490
Sum omløpsmidler		78 384 079	75 861 524
SUM EIENDELER		124 912 103	117 260 005

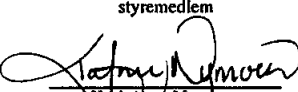


Fiskå Mølle Flisa AS

Balanse

EGENKAPITAL OG GJELD	Note	2021	2020
EGENKAPITAL			
Innskutt egenkapital			
Aksjekapital 701 578 à 1	9	701 578	701 578
Egne aksjer		-48 171	-48 151
Overkurs		11 862 117	11 862 117
Sum innskutt egenkapital		12 515 524	12 515 544
Opptjent egenkapital			
Annen egenkapital		22 390 362	20 791 347
Sum opptjent egenkapital		22 390 362	20 791 347
Sum egenkapital	10	34 905 886	33 306 891
GJELD			
Avsetning for forpliktelser			
Utsatt skatt	4	1 840 461	1 777 568
Sum avsetning for forpliktelser		1 840 461	1 777 568
Langsiktig gjeld			
Gjeld til kredittinstitusjoner	11	39 381 875	63 378 551
Sum langsiktig gjeld		41 222 336	65 156 119
Kortsiktig gjeld			
Kassekreditt	11	25 091 662	1
Leverandørgjeld	7	18 303 998	9 909 993
Betalbar skatt	4	269 780	600 480
Skyldige offentlige avgifter		3 448 422	4 603 178
Utbytte		0	1 390 570
Annen kortsiktig gjeld		1 670 019	2 292 773
Sum kortsiktig gjeld		48 783 881	18 796 994
Sum gjeld		90 006 217	83 953 114
SUM EGENKAPITAL OG GJELD		124 912 103	117 260 005



Rasmus Nordbø
styremedlem



Kari-Anne Nymben
Daglig leder / Styremedlem

Flisa, 24.02.2022
Styret i Fiskå Mølle Flisa AS


Leif Kåre Gjerde
styreleder


Ove Arild Løisgaard
styremedlem


Ole Peder Berggren
styremedlem


Tommy Neverdahl Nordbø
styremedlem

**Fiskå Mølle Flisa AS**
Kontantstrømoppstilling

	2021	2020
Kontantstrømmer fra operasjonelle aktiviteter		
Resultat før skattekostnad	1 932 168	3 505 891
Periodens betalte skatt	-600 480	-656 464
Tap/gevinst ved salg av anleggsmidler		0
Ordinære avskrivninger	3 591 802	3 093 556
Nedskrivning anleggsmidler	0	0
Verdijustering finansielle instrumenter		0
Endring i varelager	-2 420 242	608 302
Endring i kundefordringer	-6 607 067	3 527 360
Endring i leverandørgjeld	8 394 005	1 940 932
Effekt av valutakursendringer	0	0
Poster klassifisert som investerings-/finansieringsaktiviteter	0	0
Endring i andre tidsavgrensningsposter	-2 137 354	1 418 455
Netto kontantstrøm fra operasjonelle aktiviteter	2 152 832	13 438 032
Kontantstrømmer fra investeringsaktiviteter		
Innbetalinger ved salg av varige driftsmidler	0	0
Utbetalinger ved kjøp av varige driftsmidler	-8 721 344	-12 578 337
Innbetalinger ved salg av aksjer og andeler i andre foretak	0	0
Utbetalinger ved kjøp av aksjer og andeler i andre foretak	0	0
Netto kontantstrøm fra fusjoner og fisjoner	0	0
Innbetalinger ved salg av andre investeringer	0	0
Utbetalinger ved kjøp av andre investeringer	0	0
Netto kontantstrøm fra investeringsaktiviteter	-8 721 344	-12 578 337
Kontantstrømmer fra finansieringsaktiviteter		
Innbetalinger ved opptak av ny langsiktig gjeld	0	28 688 324
Innbetalinger ved opptak av ny kortsiktig gjeld	0	0
Utbetalinger ved nedbetaling av langsiktig gjeld	-23 996 676	
Utbetalinger ved nedbetaling av kortsiktig gjeld	0	0
Endring gjeld til datterselskaper		
Netto endring i kassekreditt	25 091 661	-21 134 784
Innbetaling av egenkapital	0	-94 825
Tilbakebetaling av egenkapital	0	0
Utbetaling av utbytte	-1 390 530	-1 399 278
Innbetaling av aksjonærbidrag	0	0
Innbetaling av konsernbidrag	0	0
Utbetaling av konsernbidrag	0	0
Netto kontantstrøm fra finansieringsaktiviteter	-295 545	6 059 437
Effekt av valutakursendringer på kontanter og kontantekvivalenter	0	0
Netto endring i kontanter og kontantekvivalenter	-6 864 057	6 919 132
Beholdning av kontanter og kontantekvivalenter ved periodens begynnelse	7 396 490	477 358
Beholdning av kontanter og kontantekvivalenter ved periodens slutt	532 433	7 396 490



Fiskå Mølle Flisa AS

Noter til årsregnskapet for 2021

Regnskapsprinsipper

Årsregnskapet er satt opp i samsvar med regnskapslovens bestemmelser og god regnskapsskikk.

Bruk av estimater

I utarbeidelse av årsregnskapet har man brukt estimater og forutsetninger som har påvirket resultatregnskapet og verdsettelsen av eiendeler og gjeld, samt usikre eiendeler og forpliktelser på balansedagen i henhold til god regnskapsskikk. Områder som i stor grad inneholder slike skjønsmessige vurderinger, høy grad av kompleksitet, eller områder hvor forutsetninger og estimater er vesentlige for årsregnskapet, er beskrevet i notene.

Valuta

Transaksjoner i utenlandsk valuta omregnes til kursen på transaksjonstidspunktet. Pengeposter i utenlandsk valuta omregnes til norske kroner ved å benytte balansedagens kurs. Ikke-pengeposter som måles til historisk kurs uttrykt i utenlandsk valuta, omregnes til norske kroner ved å benytte valutakursen på transaksjonstidspunktet. Ikke-pengeposter som måles til virkelig verdi uttrykt i utenlandsk valuta, omregnes til valutakursen fastsatt på måletidspunktet. Valutakursendringer resultatføres løpende i regnskapsperioden under andre finansposter.

Inntekter

Inntektsføring ved salg av varer skjer på leveringstidspunktet. Tjenester inntektsføres etter hvert som de leveres.

Skatt

Skattekostnaden i resultatregnskapet omfatter både periodens betalbare skatt og endring i utsatt skatt. Utsatt skatt er beregnet med 22% på grunnlag av de midlertidige forskjeller som eksisterer mellom regnskapsmessige og skattemessige verdier, samt ligningsmessig underskudd til fremføring ved utgangen av regnskapsåret. Skatteøkende og skattereduserende midlertidige forskjeller som reverserer eller kan reverseres i samme periode er utlignet og nettoført. Netto utsatt skattefordel balanseføres i den grad det er sannsynlig at denne kan bli utnyttet.

Klassifisering og vurdering av anleggsmidler

Anleggsmidler omfatter eiendeler bestemt til varig eie og bruk. Anleggsmidler er vurdert til anskaffelseskost, fratrukket avskrivninger og nedskrivninger. Langsiktig gjeld balanseføres til nominelt beløp på transaksjonstidspunktet.

Varige driftsmidler balanseføres og avskrives over driftsmidlets økonomiske levetid. Vesentlige driftsmidler som består av flere betydelige komponenter med ulik levetid er dekomponert med ulik avskrivningstid for de ulike komponentene. Direkte vedlikehold av driftsmidler kostnadsføres løpende under driftskostnader, mens påkostninger eller forbedringer tillegges driftsmidlets kostpris og avskrives i takt med driftsmidlet. Varige driftsmidler nedskrives til gjenvinnbart beløp ved verdifall som forventes ikke å være forbigående. Gjenvinnbart beløp er det høyeste av netto salgsverdi og verdi i bruk. Verdi i bruk er nåverdi av fremtidige kontantstrømmer knyttet til eiendelen. Nedskrivningen reverseres når grunnlaget for nedskrivningen ikke lenger er til stede.

Klassifisering og vurdering av omløpsmidler

Omløpsmidler og kortsiktig gjeld omfatter normalt poster som forfaller til betaling innen ett år etter balansedagen, samt poster som knytter seg til varekretsløpet. Omløpsmidler vurderes til laveste verdi av anskaffelseskost og virkelig verdi. Kortsiktig gjeld balanseføres til nominelt beløp på transaksjonstidspunktet.

Varer

Varer er vurdert til det laveste av anskaffelseskost og netto salgsverdi. Netto salgsverdi er estimert salgspris ved ordinær drift etter fradrag for beregnede nødvendige utgifter for gjennomføring av salget. Anskaffelseskost inkluderer utgifter påløpt ved anskaffelse av varene og kostnader for å bringe varene til nåværende plassering og tilordnes ved bruk av FIFO - prinsippet.

Pensjoner - Innskuddsbasert ordning

Kostnaden til innskuddsbasert pensjonsordning tilsvarer periodens premie til forsikringsselskapet.

Betingede utfall

Kostnadsknyttede betingede utfall regnskapsføres når utfall kan estimeres og kostnaden anses sannsynlig.



Fiskå Mølle Flisa AS

Kontantstrømoppstilling

Kontantstrømoppstillingen er utarbeidet etter den indirekte metoden. Kontanter og kontantekvivalenter omfatter kontanter, bankinnskudd og andre kortsiktige, likvide plasseringer.

Endring av regnskapsprinsipp

Det har ikke vært prinsippendringer i 2021.

Note 2 Lønnskostnader og ytelser, godtgjørelser til daglig leder, styret og revisor

Lønnskostnader	2021	2020
Lønninger	8 657 270	8 326 277
Arbeidsgiveravgift	1 033 120	879 712
Pensjonskostnader	257 487	271 668
Andre ytelser	281 508	344 515
Sum	10 229 385	9 822 173

Selskapet har i 2021 sysselsatt 16 årsverk.

Pensjonsforpliktelser

Selskapet er pliktig til å ha tjenestepensjonsordning etter lov om obligatorisk tjenestepensjon.

Selskapets pensjonsordninger tilfredsstiller kravene i denne lov.

Ytelser til ledende personer	Daglig leder, sluttet 31.12	Styret
Lønn	1 046 182	104 000
Pensjonskostnader	37 400	0
Annen godtgjørelse	4 392	0
Sum	1 087 974	104 000

Revisor

Kostnadsført revisjonshonorar for 2021 utgjør kr 143 000.

I tillegg kommer honorar for andre tjenester med kr 24 200.

Note 3 Anleggsmidler

	Bygninger og tomter	Maskiner og anlegg	Driftsløsøre, inventar ol.	Sum
Anskaffelseskost pr. 01.01.21	36 634 883	65 158 158	3 156 864	104 949 905
+ Tilgang kjøpte driftsmidler	25 804	8 675 176	20 365	8 721 344
= Anskaffelseskost 31.12.21	36 660 687	73 833 334	3 177 229	113 671 249
Akkumulerte avskrivninger 31.12.21	23 286 460	40 930 204	3 026 195	67 242 859
= Bokført verdi 31.12.21	13 374 227	32 903 129	151 034	46 428 390
Årets ordinære avskrivninger	600 884	2 964 513	26 406	3 591 802
Økonomisk levetid	10-54 år	0-40 år	0-10 år	
Avskrivningsplan		saldo 10%		

**Fiskå Mølle Flisa AS****Note 4 Skatt**

Årets skattekostnad	2021	2020
Resultatført skatt på ordinært resultat:		
Betalbar skatt	269 781	600 480
Endring i utsatt skatt	62 893	170 729
Skattekostnad ordinært resultat	332 674	771 209
Skattepliktig inntekt:		
Ordinært resultat før skatt	1 932 168	3 505 891
Permanente forskjeller	-420 010	-327
Endring i midlertidige forskjeller	-285 878	-776 111
Skattepliktig inntekt	1 226 279	2 729 453
Betalbar skatt i balansen:		
Betalbar skatt på årets resultat	269 780	600 480
Sum betalbar skatt i balansen	269 780	600 480
Beregning av effektiv skattesats		
Resultat før skatt	1 932 168	3 505 891
Beregnet skatt av resultat før skatt	425 077	771 296
Skatteeffekt av permanente forskjeller	-92 402	-72
Sum	332 675	771 224
Effektiv skattesats	17,2 %	22,0 %

Skatteeffekten av midlertidige forskjeller som har gitt opphav til utsatt skatt og utsatte skattefordeler, spesifisert på typer av midlertidige forskjeller

	2021	2020	Endring
Varige driftsmidler	8 373 563	8 372 661	-901
Varebeholdning	0	1	0
Fordringer	-275 245	-627 077	-351 832
Gevinst – og tapskonto	267 415	334 270	66 855
Sum	8 365 733	8 079 854	-285 878
Grunnlag for utsatt skatt	8 365 733	8 079 854	-285 878
Utsatt skatt (22 %)	1 840 461	1 777 568	-62 893

Note 5 Varer

	2021	2020
Lager av innkjøpt korn	14 100 798	13 747 601
Lager av råvarer og innkjøpte halvfabrikata	3 920 888	5 883 745
Lager av egentilvirkede ferdigvarer	1 294 227	1 020 827
Lager av innkjøpte handelsvarer	14 956 422	11 199 919
Sum	34 272 335	31 852 093

Nedskrivning av korn er gjort løpende på mottatt korn med 1 % og fremgår ikke i egen post.

**Fiskå Mølle Flisa AS****Note 6 Kundefordringer**

	2021	2020
Kundefordringer til pålydende	43 359 476	36 967 409
Avsetning til tap	755 000	970 000
Balansført verdi av kundefordringer 31.12	42 604 476	35 997 409
Innkomet på avskrevne fordringer	-16 453	-44 628
Endring i avsetning til tap	-215 000	-80 700
Realiserte tap	624 960	476 237
Sum resultatførte tap på krav	393 507	379 084

Kostnadsført tap er klassifisert som annen driftskostnad i regnskapet.

Note 7 Nærstående parter

Selskapets virksomhet tilsier at mange av selskapets aksjonærer foretar forretningsmessig handel med selskapet. Øvrige nærstående parter er Fiskå Mølle AS og Fiskå Mølle Moss AS.

	2021
Kundefordringer Fiskå Mølle Moss AS	2 263 784
Leverandørgjeld Fiskå Mølle AS	-3 733 363
Leverandørgjeld Fiskå Mølle Moss AS	-8 137 375

Note 8 Bankinnskudd

Innestående midler på skattetrekkkonto (bundne midler) er på kr. 422 486.

Note 9 Aksjonærer

Aksjekapitalen i Fiskå Mølle Flisa AS pr. 31.12 består av:

	Antall	Pålydende	Bokført
Ordinære aksjer	701 578	1,0	701 578
Sum	701 578		701 578

Eierstruktur

De største aksjonærene i % pr. 31.12 var:

	Ordinære	Eierandel	Stemmeandel
FISKÅ MØLLE AS	444 671	63,4	64,0



Fiskå Mølle Flisa AS

Note 10 Egenkapital

	Aksjekapital	Overkurs	Egne aksjer	Annen egenkapital	Sum egenkapital
Pr. 31.12.2020	701 578	11 862 117	-48 151	20 791 347	33 306 891
Endringer ført mot EK				0	0
Pr 01.01.2021	701 578	11 862 117	-48 151	20 791 347	33 306 891
Årets resultat				1 599 494	1 599 494
Utbytte				0	0
Kjøp egne aksjer			-20	-480	-500
Pr 31.12.2021	701 578	11 862 117	-48 171	22 390 841	34 905 885



Fiskå Mølle Flisa AS

Note 11 Gjeld

Bokført gjeld som er sikret ved pant og lignende:	2021	2020
Kassekreditt	25 091 662	1
Gjeld til kredittinstitusjoner	39 381 875	63 378 551
Øvrig langsiktig gjeld	0	0
Sum annen langsiktig gjeld	64 473 537	63 378 552
Bokført verdi av eiendeler stilt som sikkerhet for bokført gjeld:		
Bygninger	13 373 828	13 948 908
Maskiner og anlegg	32 903 152	27 192 489
Driftsløsøre, inventar og utstyr	151 044	157 085
Kundefordringer	42 604 476	35 997 409
Varebeholdning	34 272 335	31 852 093
Sum annen langsiktig gjeld	123 304 835	109 147 983

Gjeld som forfaller mer enn 5 år frem i tid er pr. 31.12.21 kr 19.398.495.

Selskapet deltar som garantist i driftskredittordningen for landbruket. Garantien er oppad begrenset til 50 % av bankens konstanterte tap på den enkelte produsents driftskreditt. Etter avtalen vil kreditten fra banken være begrenset oppad til 40 % av kornoppgjøret siste kalenderår, forutsatt at dette er et normalt produksjons- og avlingsår for produsenten.



Til generalforsamlingen i Fiskå Mølle Flisa AS

UAVHENGIG REVISORS BERETNING

Uttalelse om revisjonen av årsregnskapet

Konklusjon

Vi har revidert Fiskå Mølle Flisa AS' årsregnskap som viser et overskudd på kr 1.599.494. Årsregnskapet består av balanse per 31. desember 2021, resultatregnskap og kontantstrømoppstilling for regnskapsåret avsluttet per denne datoen og noter til årsregnskapet, herunder et sammendrag av viktige regnskapsprinsipper.

Etter vår mening er det medfølgende årsregnskapet avgitt i samsvar med lov og forskrifter og gir et rettviseende bilde av selskapets finansielle stilling per 31. desember 2021, og av dets resultater og kontantstrømmer for regnskapsåret avsluttet per denne datoen i samsvar med regnskapslovens regler og god regnskapsskikk i Norge.

Grunnlag for konklusjonen

Vi har gjennomført revisjonen i samsvar med lov, forskrift og god revisjonsskikk i Norge, herunder de internasjonale revisjonsstandardene (ISA-ene). Våre oppgaver og plikter i henhold til disse standardene er beskrevet i *Revisors oppgaver og plikter ved revisjon av årsregnskapet*. Vi er uavhengige av selskapet slik det kreves i lov og forskrift, og har overholdt våre øvrige etiske forpliktelser i samsvar med disse kravene. Etter vår oppfatning er innhentet revisjonsbevis tilstrekkelig og hensiktsmessig som grunnlag for vår konklusjon.

Øvrig informasjon

Ledelsen er ansvarlig for øvrig informasjon. Øvrig informasjon består av årsberetningen, men inkluderer ikke årsregnskapet og revisjonsberetningen.

Vår uttalelse om revisjonen av årsregnskapet dekker ikke øvrig informasjon, og vi attesterer ikke den øvrige informasjonen.

I forbindelse med revisjonen av årsregnskapet er det vår oppgave å lese øvrig informasjon med det formål å vurdere hvorvidt det foreligger vesentlig inkonsistens mellom øvrig informasjon og årsregnskapet, kunnskap vi har opparbeidet oss under revisjonen, eller hvorvidt den tilsynelatende inneholder vesentlig feilinformasjon. Dersom vi hadde konkludert med at den øvrige informasjonen inneholder vesentlig feilinformasjon er vi pålagt å rapportere det. Vi har ingenting å rapportere i så henseende.



Styrets og daglig leders ansvar for årsregnskapet

Styret og daglig leder (ledelsen) er ansvarlig for å utarbeide årsregnskapet i samsvar med lov og forskrifter, herunder for at det gir et rettviseende bilde i samsvar med regnskapslovens regler og god regnskapsskikk i Norge. Ledelsen er også ansvarlig for slik intern kontroll som den finner nødvendig for å kunne utarbeide et årsregnskap som ikke inneholder vesentlig feilinformasjon, verken som følge av misligheter eller utilsiktede feil.

Ved utarbeidelsen av årsregnskapet må ledelsen ta standpunkt til selskapets evne til fortsatt drift og opplyse om forhold av betydning for fortsatt drift. Forutsetningen om fortsatt drift skal legges til grunn for årsregnskapet så lenge det ikke er sannsynlig at virksomheten vil bli avviklet.

Revisors oppgaver og plikter ved revisjonen av årsregnskapet

Vårt mål er å oppnå betryggende sikkerhet for at årsregnskapet som helhet ikke inneholder vesentlig feilinformasjon, verken som følge av misligheter eller utilsiktede feil, og å avgi en revisjonsberetning som inneholder vår konklusjon. Betryggende sikkerhet er en høy grad av sikkerhet, men ingen garanti for at en revisjon utført i samsvar med lov, forskrift og god revisjonsskikk i Norge, herunder ISA-ene, alltid vil avdekke vesentlig feilinformasjon som eksisterer. Feilinformasjon kan oppstå som følge av misligheter eller utilsiktede feil. Feilinformasjon blir vurdert som vesentlig dersom den enkeltvis eller samlet med rimelighet kan forventes å påvirke økonomiske beslutninger som brukerne foretar basert på årsregnskapet.

For videre beskrivelse av revisors oppgaver og plikter vises det til <https://revisorforeningen.no/revisjonsberetninger>.

Uttalelse om øvrige lovmessige krav

Konklusjon om årsberetningen

Basert på vår revisjon av årsregnskapet som beskrevet ovenfor, mener vi at opplysningene i årsberetningen om årsregnskapet, forutsetningen om fortsatt drift og forslaget til anvendelse av overskuddet er konsistente med årsregnskapet og i samsvar med lov og forskrifter.

Konklusjon om registrering og dokumentasjon

Basert på vår revisjon av årsregnskapet som beskrevet ovenfor, og kontrollhandlinger vi har funnet nødvendig i henhold til internasjonal standard for attestasjonsoppdrag (ISAE) 3000 «Attestasjonsoppdrag som ikke er revisjon eller forenklet revisorkontroll av historisk finansiell informasjon», mener vi at ledelsen har oppfylt sin plikt til å sørge for ordentlig og oversiktlig registrering og dokumentasjon av selskapets regnskapsopplysninger i samsvar med lov og god bokføringsskikk i Norge.

Elverum, 24. Februar 2022

Fram Revisjon AS


Joar Skirbekk

Statsautorisert revisor

Uavhengig revisors beretning 2021 for Fiskå Mølle Flisa AS