



ÅRSREGNSKAPET FOR REGNSKAPSÅRET 2024 - GENERELL INFORMASJON

Enheten

Organisasjonsnummer: 915 966 128
Organisasjonsform: Aksjeselskap
Foretaksnavn: CÁLCIBUS INVESTMENT AS
Forretningsadresse: Søndre Eberg gate 5
7052 TRONDHEIM

Regnskapsår

Årsregnskapets periode: 01.01.2024 - 31.12.2024

Konsern

Morselskap i konsern: Nei

Regnskapsregler

Regler for små foretak benyttet: Ja
Benyttet ved utarbeidelsen av årsregnskapet til selskapet: Regnskapslovens alminnelige regler

Årsregnskapet fastsatt av kompetent organ

Bekreftet av representant for selskapet: Cecilie Hammond Spark
Dato for fastsettelse av årsregnskapet: 20.06.2025

Grunnlag for avgivelse

År 2024: Årsregnskapet er elektronisk innlevert
År 2023: Tall er hentet fra elektronisk innlevert årsregnskap fra 2024

Det er ikke krav til at årsregnskapet m.v. som sendes til Regnskapsregisteret er undertegnet. Kontrollen på at dette er utført ligger hos revisor/enhetens øverste organ. Sikkerheten ivaretas ved at innsender har rolle/rettighet for innsending av årsregnskapet via Altinn, og ved at det bekreftes at årsregnskapet er fastsatt av kompetent organ.

Brønnøysundregistrene, 25.06.2025



Resultatregnskap

Beløp i: NOK	Note	2024	2023
RESULTATREGNSKAP			
Inntekter			
Salgsinntekt		1 082 025	0
Sum inntekter		1 082 025	0
Kostnader			
Annen driftskostnad	1	92 826	15 720
Sum kostnader		92 826	15 720
Driftsresultat		989 199	-15 720
Finansinntekter og finanskostnader			
Annen renteinntekt		946	0
Annen finansinntekt		1 934	147 049
Verdiøkning av finansielle instrumenter vurdert til virkelig verdi		408 347	364 405
Sum finansinntekter		411 228	511 453
Annen finanskostnad		0	3 670
Sum finanskostnader		0	3 670
Netto finans		411 228	507 783
Resultat før skattekostnad		1 400 427	492 063
Skattekostnad	2	200 387	0
Årsresultat	3	1 200 040	492 063
Overføringer og disponeringer			
Annen egenkapital		1 200 040	492 063
Sum overføringer og disponeringer		1 200 040	492 063



Balanse

Beløp i: NOK	Note	2024	2023
BALANSE - EIENDELER			
Anleggsmidler			
Immaterielle eiendeler			
Sum immaterielle eiendeler		0	0
Varige driftsmidler			
Sum varige driftsmidler		0	0
Finansielle anleggsmidler			
Investeringer i aksjer og andeler		1 361 954	1 559 440
Sum finansielle anleggsmidler		1 361 954	1 559 440
Sum anleggsmidler		1 361 954	1 559 440
Omløpsmidler			
Varer			
Fordringer			
Andre kortsiktige fordringer		0	23 006
Sum fordringer		0	23 006
Investeringer			
Andre markedsbaserte finansielle instrumenter		2 434 859	2 036 301
Sum investeringer		2 434 859	2 036 301
Bankinnskudd, kontanter og lignende			
Bankinnskudd, kontanter og lignende		1 104 908	486 654
Sum bankinnskudd, kontanter og lignende		1 104 908	486 654
Sum omløpsmidler		3 539 767	2 545 961
SUM EIENDELER		4 901 721	4 105 401

BALANSE - EGENKAPITAL OG GJELD



Balanse

Beløp i: NOK	Note	2024	2023
Egenkapital			
Innskutt egenkapital			
Aksjekapital	3, 4	30 000	30 000
Annen innskutt egenkapital	3	-5 570	-5 570
Sum innskutt egenkapital		24 430	24 430
Opptjent egenkapital			
Annen egenkapital	3	2 864 785	1 664 745
Sum opptjent egenkapital		2 864 785	1 664 745
Sum egenkapital		2 889 215	1 689 175
Gjeld			
Langsiktig gjeld			
Sum avsetninger for forpliktelser		0	0
Annen langsiktig gjeld			
Sum annen langsiktig gjeld		0	0
Sum langsiktig gjeld		0	0
Kortsiktig gjeld			
Betalbar skatt	2	200 387	0
Skyldige offentlige avgifter		255 107	0
Annen kortsiktig gjeld	5	1 557 013	2 416 227
Sum kortsiktig gjeld		2 012 507	2 416 227
Sum gjeld		2 012 507	2 416 227
SUM EGENKAPITAL OG GJELD		4 901 721	4 105 401



Brønnøysundregistrene

ÅRSREGNSKAP FOR REGNSKAPSÅRET 2024 - GENERELL INFORMASJON

Journalnummer: 2025 561965

Enheten

Organisasjonsnummer: 915 966 128
Organisasjonsform: Aksjeselskap
Foretaksnavn: CÁL CIBUS INVESTMENT AS
Forretningsadresse: Søndre Eberg gate 5
7052 TRONDHEIM

Regnskapsår

Årsregnskapets periode: 01.01.2024 - 31.12.2024

Konsern

Morselskap i konsern: Nei

Regnskapsregler

Regler for små foretak benyttet: Ja
Benyttet ved utarbeidelsen av
årsregnskapet til selskapet: Regnskapslovens alminnelige regler

Årsregnskapet fastsatt av kompetent organ

Bekreftet av representant for selskapet: Cecilie Hammond Spark
Dato for fastsettelse av årsregnskapet: 20.06.2025

Revisjon

Selskapet har besluttet at årsregnskapet
ikke skal revideres: Ja
Årsregnskapet er utarbeidet av ekstern
autorisert regnskapsfører: Ja

Grunnlag for avgivelse

År 2024: Årsregnskap er elektronisk innlevert.
År 2023: Tall er hentet fra elektronisk innlevert årsregnskap fra 2024.

Det er ikke krav til at årsregnskapet m.v. som sendes til Regnskapsregisteret er undertegnet. Kontrollen på at dette er utført ligger hos revisor/enhetens øverste organ. Sikkerheten ivaretas ved at innsender har rolle/rettighet for innsending av årsregnskapet via Altinn, og ved at det bekreftes at årsregnskapet er fastsatt av kompetent organ.

Brønnøysundregistrene, 24.06.2025



Organisasjonsnr: 915 966 128
CÁLCIBUS INVESTMENT AS

RESULTATREGNSKAP

Beløp i: NOK	Note	2024	2023
RESULTATREGNSKAP			
Inntekter			
Salgsinntekt		1 082 025	0
Sum inntekter		1 082 025	0
Kostnader			
Annen driftskostnad	1	92 826	15 720
Sum kostnader		92 826	15 720
Driftsresultat		989 199	-15 720
Finansinntekter og finanskostnader			
Annen renteinntekt		946	0
Annen finansinntekt		1 934	147 049
Verdiøkning av finansielle instrumenter vurdert til virkelig verdi		408 347	364 405
Sum finansinntekter		411 228	511 453
Annen finanskostnad		0	3 670
Sum finanskostnader		0	3 670
Netto finans		411 228	507 783
Resultat før skattekostnad		1 400 427	492 063
Skattekostnad	2	200 387	0
Årsresultat	3	1 200 040	492 063
Overføringer og disponeringer			
Annen egenkapital		1 200 040	492 063
Sum overføringer og disponeringer		1 200 040	492 063



Organisasjonsnr: 915 966 128
CÁLCIBUS INVESTMENT AS

BALANSE

Beløp i: NOK	Note	2024	2023
BALANSE - EIENDELER			
Anleggsmidler			
Immaterielle eiendeler			
Sum immaterielle eiendeler		0	0
Varige driftsmidler			
Sum varige driftsmidler		0	0
Finansielle anleggsmidler			
Investeringer i aksjer og andeler		1 361 954	1 559 440
Sum finansielle anleggsmidler		1 361 954	1 559 440
Sum anleggsmidler		1 361 954	1 559 440
Omløpsmidler			
Varer			
Fordringer			
Andre kortsiktige fordringer		0	23 006
Sum fordringer		0	23 006
Investeringer			
Andre markedsbaserte finansielle instrumenter		2 434 859	2 036 301
Sum investeringer		2 434 859	2 036 301
Bankinnskudd, kontanter og lignende			
Bankinnskudd, kontanter og lignende		1 104 908	486 654
Sum bankinnskudd, kontanter og lignende		1 104 908	486 654
Sum omløpsmidler		3 539 767	2 545 961
SUM EIENDELER		4 901 721	4 105 401
BALANSE - EGENKAPITAL OG GJELD			
Egenkapital			
Innskutt egenkapital			
Aksjekapital	3, 4	30 000	30 000
Annen innskutt egenkapital	3	-5 570	-5 570
Sum innskutt egenkapital		24 430	24 430



Opptjent egenkapital			
Annen egenkapital	3	2 864 785	1 664 745
Sum opptjent egenkapital		2 864 785	1 664 745
Sum egenkapital		2 889 215	1 689 175
Gjeld			
Langsiktig gjeld			
Sum avsetninger for forpliktelses		0	0
Annen langsiktig gjeld		0	0
Sum langsiktig gjeld		0	0
Kortsiktig gjeld			
Betalbar skatt	2	200 387	0
Skyldige offentlige avgifter		255 107	0
Annen kortsiktig gjeld	5	1 557 013	2 416 227
Sum kortsiktig gjeld		2 012 507	2 416 227
Sum gjeld		2 012 507	2 416 227
SUM EGENKAPITAL OG GJELD		4 901 721	4 105 401



Organisasjonsnr: 915 966 128
CÁLCIBUS INVESTMENT AS

NOTEOPPLYSNINGER - SELSKAP - alle poster oppgitt i hele tall

Note

Regnskapsprinsipper

Årsregnskapet er satt opp i samsvar med regnskapsloven og god regnskapsskikk for små foretak. Klassifisering og vurdering av balanseposter Anleggsmidler er eiendeler bestemt til varig eie eller bruk. Eiendeler som er knyttet til varekretsløpet er klassifisert som omløpsmidler. Fordringer klassifiseres som omløpsmidler hvis de forfaller til betaling innen ett år etter transaksjonsdagen. Omløpsmidler vurderes til laveste av anskaffelseskost og virkelig verdi. Kortsiktig gjeld balanseføres til nominelt beløp på etableringstidspunktet. Anleggsmidler vurderes til anskaffelseskost. Anleggsmidlene nedskrives til virkelig verdi ved verdifall som ikke forventes å være forbigående. Langsiktig gjeld med unntak av andre avsetninger balanseføres til nominelt beløp på etableringstidspunktet. Fordringer Fordringer er oppført i balansen til pålydende etter fradrag for avsetning til forventet tap. Avsetning til tap gjøres på grunnlag av individuelle vurderinger av de enkelte fordringene. Markedsmessige investeringer Investering i fond klassifisert som omløpsmidler, behandles som en handelsportefølje og regnskapsføres til markedskurser på balansedagen. Urealisert verdiendring inngår i finansinntekter og kostnader. Skatt Skattekostnaden i resultatregnskapet omfatter både periodens betalbare skatt og endring i utsatt skatt. Utsatt skatt er beregnet med 22 % på grunnlag av de midlertidige forskjeller som eksisterer mellom regnskapsmessige og skattemessige verdier, samt ligningsmessig underskudd til fremføring ved utgangen av regnskapsåret . Skatteøkende og skattereduserende midlertidige forskjeller som reverserer eller kan reversere i samme periode er utlignet og nettoført. I henhold til unntaksregelen for små foretak balanseføres ikke netto utsatt skattefordel.

Note

1

Antall årsverk i regnskapsåret
1.00

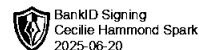
Sum Beløp

Balanseført verdi 31.12. Varige driftsmidler Immaterielle eiend.

Konsernregnskap

Morselskapet sitt navn

Forretningskontor for morselskapet



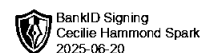
Årsregnskap for
CÁLCIBUS INVESTMENT AS

915966128

Regnskapsår
01.01.2024 - 31.12.2024



CÁLCIBUS INVESTMENT AS
915 966 128

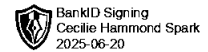


Resultatregnskap

	Note	2024	2023
Driftsinntekter			
Salgsinntekt		1 082 025	0
Sum driftsinntekter		1 082 025	0
Driftskostnader			
Annen driftskostnad	1	92 826	15 720
Sum driftskostnader		92 826	15 720
Driftsresultat		989 199	-15 720
Finansinntekter			
Annen renteinntekt		946	0
Annen finansinntekt		1 934	147 049
Verdiøkning av finansielle instrumenter vurdert til virkelig verdi		408 347	364 405
Sum finansinntekter		411 228	511 453
Finanskostnader			
Annen finanskostnad		0	3 670
Sum finanskostnader		0	3 670
Netto finans		411 228	507 783
Resultat før skattekostnad		1 400 427	492 063
Skattekostnad	2	200 387	0
Årsresultat	3	1 200 040	492 063
Overføringer			
Annen egenkapital		1 200 040	492 063
Sum overføringer		1 200 040	492 063



CÁLCIBUS INVESTMENT AS
915 966 128



Balanse

	Note	31.12.2024	31.12.2023
EIENDELER			
Anleggsmidler			
Finansielle anleggsmidler			
Investeringer i aksjer og andeler		1 361 954	1 559 440
Sum finansielle anleggsmidler		1 361 954	1 559 440
Sum anleggsmidler		1 361 954	1 559 440
Omløpsmidler			
Fordringer			
Andre kortsiktige fordringer		0	23 006
Sum fordringer		0	23 006
Investeringer			
Andre markedsbaserte finansielle instrumenter		2 434 859	2 036 301
Sum investeringer		2 434 859	2 036 301
Bankinnskudd, kontanter og lignende			
Bankinnskudd, kontanter og lignende		1 104 908	486 654
Sum bankinnskudd, kontanter og lignende		1 104 908	486 654
Sum omløpsmidler		3 539 767	2 545 961
SUM EIENDELER		4 901 721	4 105 401



CÁLCIBUS INVESTMENT AS
915 966 128



Balanse

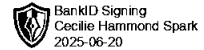
	Note	31.12.2024	31.12.2023
EGENKAPITAL OG GJELD			
Egenkapital			
Innskutt egenkapital			
Aksjekapital	3, 4	30 000	30 000
Annen innskutt egenkapital	3	-5 570	-5 570
Sum innskutt egenkapital		24 430	24 430
Opptjent egenkapital			
Annen egenkapital	3	2 864 785	1 664 745
Sum opptjent egenkapital		2 864 785	1 664 745
Sum egenkapital		2 889 215	1 689 175
Gjeld			
Kortsiktig gjeld			
Betalbar skatt	2	200 387	0
Skyldige offentlige avgifter		255 107	0
Annen kortsiktig gjeld	5	1 557 013	2 416 227
Sum kortsiktig gjeld		2 012 507	2 416 227
Sum gjeld		2 012 507	2 416 227
SUM EGENKAPITAL OG GJELD		4 901 721	4 105 401

TRONDHEIM, 19.06.2025

Cecilie Hammond Spark
styrets leder / daglig leder



CÁLCIBUS INVESTMENT AS
915 966 128



Noter

Regnskapsprinsipper

Årsregnskapet er satt opp i samsvar med regnskapsloven og god regnskapsskikk for små foretak.

Klassifisering og vurdering av balanseposter

Anleggsmidler er eiendeler bestemt til varig eie eller bruk. Eiendeler som er knyttet til varekretsløpet er klassifisert som omløpsmidler. Fordringer klassifiseres som omløpsmidler hvis de forfaller til betaling innen ett år etter transaksjonsdagen.

Omløpsmidler vurderes til laveste av anskaffelseskost og virkelig verdi. Kortsiktig gjeld balanseføres til nominelt beløp på etableringstidspunktet. Anleggsmidler vurderes til anskaffelseskost. Anleggsmidlene nedskrives til virkelig verdi ved verdifall som ikke forventes å være forbigående. Langsiktig gjeld med unntak av andre avsetninger balanseføres til nominelt beløp på etableringstidspunktet.

Fordringer

Fordringer er oppført i balansen til pålydende etter fradrag for avsetning til forventet tap. Avsetning til tap gjøres på grunnlag av individuelle vurderinger av de enkelte fordringene.

Markedsmessige investeringer

Investering i fond klassifisert som omløpsmidler, behandles som en handelsportefølje og regnskapsføres til markedskurser på balansedagen. Urealisert verdiendring inngår i finansinntekter og kostnader.

Skatt

Skattekostnaden i resultatregnskapet omfatter både periodens betalbare skatt og endring i utsatt skatt. Utsatt skatt er beregnet med 22 % på grunnlag av de midlertidige forskjeller som eksisterer mellom regnskapsmessige og skattemessige verdier, samt ligningsmessig underskudd til fremføring ved utgangen av regnskapsåret. Skatteøkende og skattereduserende midlertidige forskjeller som reverserer eller kan reversere i samme periode er utlignet og nettoført. I henhold til unntaksregelen for små foretak balanseføres ikke netto utsatt skattefordel.

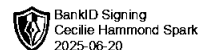
Note 1 - Antall årsverk

Antall årsverk sysselsatt i regnskapsåret:

1



CÁLCIBUS INVESTMENT AS
915 966 128



Note 2 - Spesifisering av skatt

Skattekostnad	2024	2023
Betalbar skatt på alminnelig inntekt	200 387	0
Skattekostnad	200 387	0
Skattepliktig inntekt		
Resultat før skatt	1 400 427	492 063
Permanente forskjeller	-406 013	-511 453
- Anvendelse av fremførbart underskudd	-83 562	0
Skattepliktig inntekt	910 852	-19 390
Betalbar skatt i balansen		
Betalbar skatt på årets resultat	200 387	0
Betalbar skatt i balansen	200 387	0

Note 3 - Egenkapital

	Aksjekapital	Annen innsk. EK	Opptjent egenkapital	Sum
Egenkapital 31.12.2023	30 000	-5 570	1 664 745	1 689 175
Årsresultat	0	0	1 200 040	1 200 040
Egenkapital 31.12.2024	30 000	-5 570	2 864 785	2 889 215

Note 4 - Aksjekapital

Aksjeklasse	Antall aksjer	Aksjenes pålydende	Bokført verdi
Ordinære	30	1 000	30 000
Aksjonærer	Antall aksjer	Eierandel %	Aksjeklasse
Cecilie Hammond Spark	30	100,00	Ordinære

Note 5 - Gjeld til eier

Annen kortsiktig gjeld består av gjeld til aksjonæren i forbindelse med kjøp av aksjer i andre selskap. Gjelden er ikke renteberegnet og skal tilbakebetales etter nærmere avtale.