



ÅRSREGNSKAPET FOR REGNSKAPSÅRET 2020 - GENERELL INFORMASJON

Enheten

Organisasjonsnummer: 920 370 195
Organisasjonsform: Aksjeselskap
Foretaksnavn: NOW IMPORT AS
Forretningsadresse: Riiser-Larsens vei 15B
7020 TRONDHEIM

Regnskapsår

Årsregnskapets periode: 01.01.2020 - 31.12.2020

Konsern

Morselskap i konsern: Nei

Regnskapsregler

Regler for små foretak benyttet: Ja
Benyttet ved utarbeidelsen av årsregnskapet til selskapet: Regnskapslovens alminnelige regler

Årsregnskapet fastsatt av kompetent organ

Bekreftet av representant for selskapet: Anita Lange
Dato for fastsettelse av årsregnskapet: 11.02.2021

Grunnlag for avgivelse

År 2020: Årsregnskapet er elektronisk innlevert
År 2019: Tall er hentet fra elektronisk innlevert årsregnskap fra 2020

Det er ikke krav til at årsregnskapet m.v. som sendes til Regnskapsregisteret er undertegnet. Kontrollen på at dette er utført ligger hos revisor/enhetens øverste organ. Sikkerheten ivaretas ved at innsender har rolle/rettighet for innsending av årsregnskapet via Altinn, og ved at det bekreftes at årsregnskapet er fastsatt av kompetent organ.

Brønnøysundregistrene, 07.04.2022



Resultatregnskap

Beløp i: NOK	Note	2020	2019
RESULTATREGNSKAP			
Inntekter			
Salgsinntekt		334 784	637 167
Annen driftsinntekt		2 070	70
Sum inntekter		336 854	637 237
Kostnader			
Varekostnad		143 117	565 489
Lønnskostnad	1, 3	20 447	2 331
Annen driftskostnad	1	122 402	241 980
Sum kostnader		285 966	809 800
Driftsresultat		50 888	-172 563
Finansinntekter og finanskostnader			
Annen renteinntekt		388	758
Annen finansinntekt		284	1 796
Sum finansinntekter		672	2 554
Rentekostnad til foretak i samme konsern			5 625
Annen rentekostnad		13 019	421
Annen finanskostnad		5 502	6 905
Sum finanskostnader		18 521	12 951
Netto finans		-17 849	-10 397
Ordinært resultat før skattekostnad		33 039	-182 960
Skattekostnad på ordinært resultat	5		
Ordinært resultat etter skattekostnad		33 039	-182 960
Årsresultat		33 039	-182 960
Årsresultat etter minoritetsinteresser		33 039	-182 960
Totalresultat		33 039	-182 960



Resultatregnskap

Beløp i: NOK	Note	2020	2019
Overføringer og disponeringer			
Udekket tap	6, 6	33 039	-182 960
Avsatt til annen egenkapital	6		
Overført fra annen egenkapital	6		
Sum overføringer og disponeringer		33 039	-182 960



Balanse

Beløp i: NOK	Note	2020	2019
BALANSE - EIENDELER			
Anleggsmidler			
Immaterielle eiendeler			
Utsatt skattefordel	5		
Sum anleggsmidler		0	0
Omløpsmidler			
Varer			
Sum varer		503 737	589 835
Fordringer			
Kundefordringer	2	73 882	38 291
Andre kortsiktige fordringer		25 406	9 889
Sum fordringer		99 288	48 180
Bankinnskudd, kontanter og lignende			
Bankinnskudd, kontanter o.l.	3	66 313	78 629
Sum bankinnskudd, kontanter og lignende		66 313	78 629
Sum omløpsmidler		669 338	716 643
SUM EIENDELER		669 338	716 643
BALANSE - EGENKAPITAL OG GJELD			
Egenkapital			
Innskutt egenkapital			
Aksjekapital	4, 6	500 000	500 000
Beholdning av egne aksjer	4		
Overkurs	6	50 000	50 000
Annen innskutt egenkapital	6	-30 000	-30 000
Sum innskutt egenkapital		520 000	520 000
Opptjent egenkapital			



Balanse

Beløp i: NOK	Note	2020	2019
Annen egenkapital	6		
Udekket tap	6	163 770	196 809
Sum opptjent egenkapital		-163 770	-196 809
Sum egenkapital		356 230	323 191
Gjeld			
Langsiktig gjeld			
Utsatt skatt	5		
Annen langsiktig gjeld			
Sum langsiktig gjeld		0	0
Kortsiktig gjeld			
Leverandørgjeld		20 963	116 528
Betalbar skatt	5		
Skyldig offentlige avgifter		29 955	11 300
Kortsiktig konserngjeld		260 000	265 625
Annen kortsiktig gjeld		2 191	
Sum kortsiktig gjeld		313 108	393 452
Sum gjeld		313 108	393 452
SUM EGENKAPITAL OG GJELD		669 338	716 643



Legally signed by
Geir Ove Bostrøm
15.02.2021

Legally signed by
Anita Hegge
20.02.2021



Årsregnskap 2020

North Of Wine Import AS

Resultatregnskap
Balanse
Noter til regnskapet



Org.nr.: 920 370 195



Legally signed by
Geir Ove Bostrøm
15.02.2021

Legally signed by
Anita Hegge
20.02.2021

RESULTATREGNSKAP

NORTH OF WINE IMPORT AS

DRIFTSINTEKTER OG DRIFTSKOSTNADER	Note	2020	2019
Salgsinntekt		334 784	637 167
Annen driftsinntekt		2 070	70
Sum driftsinntekter		336 854	637 237
Varekostnad		143 117	565 489
Lønnskostnad	1, 3	20 447	2 331
Annen driftskostnad	1	122 402	241 980
Sum driftskostnader		285 966	809 800
Driftsresultat		50 888	-172 563
FINANSINTEKTER OG FINANSKOSTNADER			
Annen renteinntekt		388	758
Annen finansinntekt		284	1 796
Rentekostnad til foretak i samme konsern		0	5 625
Annen rentekostnad		13 019	421
Annen finanskostnad		5 502	6 905
Resultat av finansposter		-17 849	-10 397
Ordinært resultat før skattekostnad		33 039	-182 960
Ordinært resultat		33 039	-182 960
Årsresultat		33 039	-182 960
OVERFØRINGER			
Avsatt til dekning av tidligere udekket tap	6	33 039	0
Overført til udekket tap	6	0	182 960
Sum overføringer		33 039	-182 960



Legally signed by
Geir Ove Bostrøm
15.02.2021

Legally signed by
Anita Hegge
20.02.2021

BALANSE

NORTH OF WINE IMPORT AS

EIENDELER	Note	2020	2019
ANLEGGSMIDLER			
VARIGE DRIFTSMIDLER			
OMLØPSMIDLER			
Lager av varer og annen beholdning		503 737	589 835
FORDRINGER			
Kundefordringer	2	73 882	38 291
Andre kortsiktige fordringer		25 406	9 889
Sum fordringer		99 288	48 180
INVESTERINGER			
Bankinnskudd, kontanter o.l.	3	66 313	78 629
Sum omløpsmidler		669 338	716 643
Sum eiendeler		669 338	716 643

NORTH OF WINE IMPORT AS

SIDE 3



Legally signed by
Geir Ove Bostrøm
15.02.2021

Legally signed by
Anita Hegge
20.02.2021

BALANSE

NORTH OF WINE IMPORT AS

EGENKAPITAL OG GJELD	Note	2020	2019
EGENKAPITAL			
INNSKUTT EGENKAPITAL			
Aksjekapital	4, 6	500 000	500 000
Overkurs	6	50 000	50 000
Annen innskutt egenkapital	6	-30 000	-30 000
Sum innskutt egenkapital		520 000	520 000
OPPTJENT EGENKAPITAL			
Udekket tap	6	-163 770	-196 809
Sum opptjent egenkapital		-163 770	-196 809
Sum egenkapital		356 230	323 191
GJELD			
ANNEN LANGSIKTIG GJELD			
KORTSIKTIG GJELD			
Leverandørgjeld		20 963	116 528
Skyldig offentlige avgifter		29 955	11 300
Konserngjeld		260 000	265 625
Annen kortsiktig gjeld		2 191	0
Sum kortsiktig gjeld		313 108	393 452
Sum gjeld		313 108	393 452
Sum egenkapital og gjeld		669 338	716 643

11.02.2021

Styret i North Of Wine Import AS

Geir Ove Bostrøm
styreleder

Anita Lange
styremedlem/daglig leder



Regnskapsprinsipper

 Legally signed by
Geir Ove Bostrøm
15.02.2021
 Legally signed by
Anita Hegge
20.02.2021

Årsregnskapet er satt opp i samsvar med regnskapsloven og NRS 8 - God regnskapsskikk for små foretak.

DRIFTSINNETEKTER

Inntektsføring ved salg av varer skjer på leveringstidspunktet. Tjenester inntektsføres etter hvert som de leveres.

SKATT

Skattekostnaden i resultatregnskapet omfatter både periodens betalbare skatt og endring i utsatt skatt. Utsatt skatt er beregnet med 22 % på grunnlag av de midlertidige forskjeller som eksisterer mellom regnskapsmessige og skattemessige verdier, samt ligningsmessig underskudd til fremføring ved utgangen av regnskapsåret. Skatteøkende og skattereduserende midlertidige forskjeller som reverserer eller kan reverseres i samme periode er utlignet og nettoført.

KLASSIFISERING OG VURDERING AV OMLØPSMIDLER

Omløpsmidler og kortsiktig gjeld omfatter normalt poster som forfaller til betaling innen ett år etter balansedagen, samt poster som knytter seg til varekretsløpet. Omløpsmidler vurderes til laveste verdi av anskaffelseskost og virkelig verdi.


VARER


Varer er vurdert til det laveste av anskaffelseskost og netto salgsverdi.

FORDRINGER

Kundefordringer og andre fordringer oppføres til pålydende etter fradrag for avsetning til forventet tap. Avsetning til tap gjøres på grunnlag av en individuell vurdering av de enkelte fordringene.



 Legally signed by
Geir Ove Bostrøm
15.02.2021

 Legally signed by
Anita Hegge
20.02.2021

Note 1 Lønnskostnader, antall ansatte, godtgjørelser, lån til ansatte m.m.

Lønnskostnader	2020	2019
Lønninger	17 920	0
Arbeidsgiveravgift	2 527	0
Pensjonskostnader	0	0
Andre ytelser	0	2 331
Sum	20 447	2 331

Gjennomsnittlig antall årsverk: 0

Ytelser til ledende personer	Daglig leder	Styre	Bedrifts- forsamling
Lønn			
Pensjonsutgifter			
Annen godtgjørelse			

Pensjonsforpliktelser

Selskapet er ikke pliktig til å ha tjenstepensjonsordning etter lov om obligatorisk tjenstepensjon. Selskapets pensjonsordninger tilfredsstiller kravene i denne lov.

Revisor

Selskapet har fravalgt revisor.

Note 2 Fordringer


Kundefordringer er vurdert med henhold til tap.

Note 3 Skattetrekk

Det er ved utgangen av året avsatt kr 5 440 til skattetrekk.



Note 4 Aksjonærer

 Legally signed by
Geir Ove Bostrøm
15.02.2021

 Legally signed by
Anita Hegge
20.02.2021

AKSJEKAPITALEN I NORTH OF WINE IMPORT AS PR. 31.12 BESTÅR AV:

	Antall	Pålydende	Bokført
Ordinære aksjer	500 000	1,0	500 000
Sum	500 000		500 000

EIERSTRUKTUR

De største aksjonærene i % pr. 31.12 var:

	Ordinære	Eierandel	Stemmeandel
Fabricio Bianchi Dos Santos	200 000	40,0	40,0
Gob Invest AS	200 000	40,0	40,0
Anita Lange	100 000	20,0	20,0
Totalt antall aksjer	500 000	100,0	100,0

AKSJER OG OPSJONER EIET AV MEDLEMMER I STYRET OG DAGLIG LEDER:

Navn	Verv	Ordinære
Anita Lange	styremedlem/daglig leder	100 000
Totalt antall aksjer		100 000



Note 5 Skatt

Legally signed by
Geir Ove Bostrøm
15.02.2021

Legally signed by
Anita Hegge
20.02.2021

Årets skattekostnad	2020	2019
Resultatført skatt på ordinært resultat:		
Betalbar skatt	0	0
Endring i utsatt skattefordel	0	0
Skattekostnad ordinært resultat	0	0
Skattepliktig inntekt:		
Ordinært resultat før skatt	33 039	-182 960
Permanente forskjeller	19	34 892
Endring i midlertidige forskjeller	-5 110	7 440
Anvendelse av fremførbart underskudd	-27 947	0
Skattepliktig inntekt	0	-140 628
Betalbar skatt i balansen:		
Betalbar skatt på årets resultat	0	0
Sum betalbar skatt i balansen	0	0

Skatteeffekten av midlertidige forskjeller og underskudd til fremføring som har gitt opphav til utsatt skatt og utsatte skattefordeler, spesifisert på typer av midlertidige forskjeller

	2020	2019	Endring
Varebeholdning	-2 330	0	2 330
Fordringer	0	-7 440	-7 440
Sum	-2 330	-7 440	-5 110
Akkumulert fremførbart underskudd	-144 680	-172 627	-27 947
Inngår ikke i beregningen av utsatt skatt	147 010	180 067	33 057
Utsatt skattefordel (22 %)	0	0	0

Note 6 Egenkapital

	Aksjekapital	Annen innskutt ek	Overkurs	Udekket tap	Annen egenkapital	Sum egenkapital
Pr. 31.12.2019	500 000	-30 000	50 000	-196 809	0	323 191
Årets resultat				33 039	0	33 039
Pr 31.12.2020	500 000	-30 000	50 000	-163 770	0	356 230