



## ÅRSREGNSKAPET FOR REGNSKAPSÅRET 2022 - GENERELL INFORMASJON

### Enheten

Organisasjonsnummer: 996 346 846  
Organisasjonsform: Aksjeselskap  
Foretaksnavn: FIRST OLSEN HOLDING AS  
Forretningsadresse: Strandgata 5  
0152 OSLO

### Regnskapsår

Årsregnskapets periode: 01.01.2022 - 31.12.2022

### Konsern

Morselskap i konsern: Ja  
Konsernregnskap lagt ved: Nei

### Regnskapsregler

Regler for små foretak benyttet: Ja  
Benyttet ved utarbeidelsen av årsregnskapet til selskapet: Regnskapslovens alminnelige regler

### Årsregnskapet fastsatt av kompetent organ

Bekreftet av representant for selskapet: Trond Solberg  
Dato for fastsettelse av årsregnskapet: 29.06.2023

### Grunnlag for avgivelse

År 2022: Årsregnskapet er elektronisk innlevert  
År 2021: Tall er hentet fra elektronisk innlevert årsregnskap fra 2022

*Det er ikke krav til at årsregnskapet m.v. som sendes til Regnskapsregisteret er undertegnet. Kontrollen på at dette er utført ligger hos revisor/enhetens øverste organ. Sikkerheten ivaretas ved at innsender har rolle/rettighet for innsending av årsregnskapet via Altinn, og ved at det bekreftes at årsregnskapet er fastsatt av kompetent organ.*

Brønnøysundregistrene, 05.07.2024



## Resultatregnskap

| Beløp i: NOK                                 | Note | 2022                | 2021            |
|--|------|---------------------|-----------------|
| <b>RESULTATREGNSKAP</b>                      |      |                     |                 |
| <b>Kostnader</b>                             |      |                     |                 |
| Annen driftskostnad                          |      | 317 445             | 212 130         |
| <b>Sum kostnader</b>                         |      | <b>317 445</b>      | <b>212 130</b>  |
| <b>Driftsresultat</b>                        |      | <b>-317 445</b>     | <b>-212 130</b> |
| <b>Finansinntekter og finanskostnader</b>    |      |                     |                 |
| Annen renteinntekt                           |      | 24 306              | 1 453           |
| Annen finansinntekt                          |      | 106 123             | 17 589          |
| <b>Sum finansinntekter</b>                   |      | <b>130 429</b>      | <b>19 042</b>   |
| Nedskrivning av finansielle eiendeler        |      | 859 753 253         |                 |
| Rentekostnad til foretak i samme konsern     |      | 228 106             | 129 617         |
| Annen finanskostnad                          |      | 92 608              | 124 229         |
| <b>Sum finanskostnader</b>                   |      | <b>860 073 967</b>  | <b>253 846</b>  |
| <b>Netto finans</b>                          |      | <b>-859 943 538</b> | <b>-234 804</b> |
| <b>Ordinært resultat før skattekostnad</b>   |      | <b>-860 260 983</b> | <b>-446 934</b> |
| <b>Ordinært resultat etter skattekostnad</b> |      | <b>-860 260 983</b> | <b>-446 934</b> |
| <b>Årsresultat</b>                           |      | <b>-860 260 983</b> | <b>-446 934</b> |
| <b>Overføringer og disponeringer</b>         |      |                     |                 |
| Overføringer til/fra annen egenkapital       |      | -860 260 983        | -446 934        |
| <b>Sum overføringer og disponeringer</b>     |      | <b>-860 260 983</b> | <b>-446 934</b> |



### Balanse

| Beløp i: NOK                                   | Note | 2022                 | 2021                 |
|--|------|----------------------|----------------------|
| <b>BALANSE - EIENDELER</b>                     |      |                      |                      |
| <b>Anleggsmidler</b>                           |      |                      |                      |
| <b>Immaterielle eiendeler</b>                  |      |                      |                      |
| <b>Finansielle anleggsmidler</b>               |      |                      |                      |
| Investering i datterselskap                    |      | 587 131 155          | 1 446 884 408        |
| <b>Sum finansielle anleggsmidler</b>           |      | <b>587 131 155</b>   | <b>1 446 884 408</b> |
| <b>Sum anleggsmidler</b>                       |      | <b>587 131 155</b>   | <b>1 446 884 408</b> |
| <b>Omløpsmidler</b>                            |      |                      |                      |
| <b>Varer</b>                                   |      |                      |                      |
| <b>Bankinnskudd, kontanter og lignende</b>     |      |                      |                      |
| Bankinnskudd, kontanter og lignende            |      | 1 752 650            | 2 047 876            |
| <b>Sum bankinnskudd, kontanter og lignende</b> |      | <b>1 752 650</b>     | <b>2 047 876</b>     |
| <b>Sum omløpsmidler</b>                        |      | <b>1 752 650</b>     | <b>2 047 876</b>     |
| <b>SUM EIENDELER</b>                           |      | <b>588 883 805</b>   | <b>1 448 932 284</b> |
| <b>BALANSE - EGENKAPITAL OG GJELD</b>          |      |                      |                      |
| <b>Egenkapital</b>                             |      |                      |                      |
| <b>Innskutt egenkapital</b>                    |      |                      |                      |
| Selskapskapital                                |      | 1 130 113 000        | 1 130 113 000        |
| Overkurs                                       |      | 243 256 928          | 243 256 928          |
| <b>Sum innskutt egenkapital</b>                |      | <b>1 373 369 928</b> | <b>1 373 369 928</b> |
| <b>Opptjent egenkapital</b>                    |      |                      |                      |
| Annen egenkapital                              |      | -790 783 756         | 69 477 228           |
| <b>Sum opptjent egenkapital</b>                |      | <b>-790 783 756</b>  | <b>69 477 228</b>    |
| <b>Sum egenkapital</b>                         |      | <b>582 586 172</b>   | <b>1 442 847 156</b> |



## Balanse

| <b>Beløp i: NOK</b>               | <b>Note</b> | <b>2022</b>        | <b>2021</b>          |
|-----------------------------------|-------------|--------------------|----------------------|
| <b>Gjeld</b>                      |             |                    |                      |
| <b>Langsiktig gjeld</b>           |             |                    |                      |
| <b>Annen langsiktig gjeld</b>     |             |                    |                      |
| Langsiktig konserngjeld           |             | 6 297 633          | 6 085 128            |
| <b>Sum annen langsiktig gjeld</b> |             | <b>6 297 633</b>   | <b>6 085 128</b>     |
| <br>                              |             |                    |                      |
| <b>Sum langsiktig gjeld</b>       |             | <b>6 297 633</b>   | <b>6 085 128</b>     |
| <br>                              |             |                    |                      |
| <b>Sum gjeld</b>                  |             | <b>6 297 633</b>   | <b>6 085 128</b>     |
| <br>                              |             |                    |                      |
| <b>SUM EGENKAPITAL OG GJELD</b>   |             | <b>588 883 805</b> | <b>1 448 932 284</b> |



Brønnøysundregistrene

ÅRSREGNSKAP FOR REGNSKAPSÅRET 2022 - GENERELL INFORMASJON

Journalnummer: 2023 617272

**Enheten**

Organisasjonsnummer: 996 346 846  
Organisasjonsform: Aksjeselskap  
Foretaksnavn: FIRST OLSEN HOLDING AS  
Forretningsadresse: Strandgata 5  
0152 OSLO

**Regnskapsår**

Årsregnskapets periode: 01.01.2022 - 31.12.2022

**Konsern**

Morselskap i konsern: Ja  
Konsernregnskap lagt ved: Nei

**Regnskapsregler**

Regler for små foretak benyttet: Ja  
Benyttet ved utarbeidelsen av  
årsregnskapet til selskapet: Regnskapslovens alminnelige regler

**Årsregnskapet fastsatt av kompetent organ**

Bekreftet av representant for selskapet: Trond Solberg  
Dato for fastsettelse av årsregnskapet: 29.06.2023

**Grunnlag for avgivelse**

År 2022: Årsregnskap er elektronisk innlevert.  
År 2021: Tall er hentet fra elektronisk innlevert årsregnskap fra 2022.

*Det er ikke krav til at årsregnskapet m.v. som sendes til Regnskapsregisteret er undertegnet. Kontrollen på at dette er utført ligger hos revisor/enhetens øverste organ. Sikkerheten ivaretas ved at innsender har rolle/rettighet for innsending av årsregnskapet via Altinn, og ved at det bekreftes at årsregnskapet er fastsatt av kompetent organ.*

Brønnøysundregistrene, 27.07.2023



Organisasjonsnr: 996 346 846  
FIRST OLSEN HOLDING AS

## RESULTATREGNSKAP

| <b>Beløp i: NOK</b>                              | <b>Note</b> | <b>2022</b>         | <b>2021</b>     |
|--|-------------|---------------------|-----------------|
| <b>RESULTATREGNSKAP</b>                          |             |                     |                 |
| <b>Kostnader</b>                                 |             |                     |                 |
| Annen driftskostnad                              |             | 317 445             | 212 130         |
| <b>Sum kostnader</b>                             |             | <b>317 445</b>      | <b>212 130</b>  |
| <b>Driftsresultat</b>                            |             | <b>-317 445</b>     | <b>-212 130</b> |
| <b>Finansinntekter og<br/>finanskostnader</b>    |             |                     |                 |
| Annen renteinntekt                               |             | 24 306              | 1 453           |
| Annen finansinntekt                              |             | 106 123             | 17 589          |
| <b>Sum finansinntekter</b>                       |             | <b>130 429</b>      | <b>19 042</b>   |
| Nedskrivning av<br>finansielle eiendeler         |             | 859 753 253         |                 |
| Rentekostnad til foretak<br>i samme konsern      |             | 228 106             | 129 617         |
| Annen finanskostnad                              |             | 92 608              | 124 229         |
| <b>Sum finanskostnader</b>                       |             | <b>860 073 967</b>  | <b>253 846</b>  |
| <b>Netto finans</b>                              |             | <b>-859 943 538</b> | <b>-234 804</b> |
| <b>Ordinært resultat før<br/>skattekostnad</b>   |             | <b>-860 260 983</b> | <b>-446 934</b> |
| <b>Ordinært resultat etter<br/>skattekostnad</b> |             | <b>-860 260 983</b> | <b>-446 934</b> |
| <b>Årsresultat</b>                               |             | <b>-860 260 983</b> | <b>-446 934</b> |
| <b>Overføringer og<br/>disponeringer</b>         |             |                     |                 |
| Overføringer til/fra<br>annen egenkapital        |             | -860 260 983        | -446 934        |
| <b>Sum overføringer og<br/>disponeringer</b>     |             | <b>-860 260 983</b> | <b>-446 934</b> |



Organisasjonsnr: 996 346 846  
FIRST OLSEN HOLDING AS

## BALANSE

Beløp i: NOK Note 2022 2021

### BALANSE - EIENDELER

#### Anleggsmidler Immaterielle eiendeler

##### Finansielle anleggsmidler

Investering i datterselskap 587 131 155 1 446 884 408

Sum finansielle anleggsmidler 587 131 155 1 446 884 408

Sum anleggsmidler 587 131 155 1 446 884 408

#### Omløpsmidler

##### Varer

##### Bankinnskudd, kontanter og lignende

Bankinnskudd, kontanter  
og lignende 1 752 650 2 047 876

Sum bankinnskudd,  
kontanter og lignende 1 752 650 2 047 876

Sum omløpsmidler 1 752 650 2 047 876

SUM EIENDELER 588 883 805 1 448 932 284

### BALANSE - EGENKAPITAL OG GJELD

#### Egenkapital

##### Innskutt egenkapital

Selskapskapital 1 130 113 000 1 130 113 000

Overkurs 243 256 928 243 256 928

Sum innskutt egenkapital 1 373 369 928 1 373 369 928

##### Opptjent egenkapital

Annen egenkapital -790 783 756 69 477 228

Sum opptjent egenkapital -790 783 756 69 477 228

Sum egenkapital 582 586 172 1 442 847 156

#### Gjeld

##### Langsiktig gjeld

##### Annen langsiktig gjeld

Langsiktig konserngjeld 6 297 633 6 085 128

Sum annen langsiktig gjeld 6 297 633 6 085 128

Sum langsiktig gjeld 6 297 633 6 085 128



|                          |             |               |
|--------------------------|-------------|---------------|
| Sum gjeld                | 6 297 633   | 6 085 128     |
| SUM EGENKAPITAL OG GJELD | 588 883 805 | 1 448 932 284 |



Organisasjonsnr: 996 346 846  
FIRST OLSEN HOLDING AS

NOTEOPPLYSNINGER - SELSKAP - alle poster oppgitt i hele tall

## Note

Antall årsverk i regnskapsåret  
0.00

| <u>Sum</u>                      | <u>Beløp</u>                                   |
|---------------------------------|--|
| <u>Balanseført verdi 31.12.</u> | <u>Varige driftsmidler Immaterielle eiend.</u> |

## Konsernregnskap

Morselskapet sitt navn

Forretningskontor for morselskapet

## Begrunnelse for at datterselskap er utelatt fra konsolideringen

| <u>Samlet beløp - tilknyttet selskap</u> | <u>Årets</u> | <u>Fjorårets</u> |
|--|--------------|------------------|
|--|--------------|------------------|

|   |              |                  |
|---|--------------|------------------|
| <u>Samlet beløp - foretak i samme konsern</u> | <u>Årets</u> | <u>Fjorårets</u> |
|---|--------------|------------------|

|   |              |                  |
|---|--------------|------------------|
| <u>Samlet beløp - foretak i samme konsern</u> | <u>Årets</u> | <u>Fjorårets</u> |
|---|--------------|------------------|

|   |              |                  |
|---|--------------|------------------|
| <u>Samlet beløp - felles kontrollert virksomhet</u> | <u>Årets</u> | <u>Fjorårets</u> |
|---|--------------|------------------|

| <u>Pantstillelse</u> | <u>Beløp</u> |
|----------------------|--------------|
|----------------------|--------------|

|                                  |               |                  |                         |
|----------------------------------|---------------|------------------|-------------------------|
| <u>Beholdning av egne aksjer</u> | <u>Antall</u> | <u>Pålydende</u> | <u>Andel av aksjek.</u> |
|----------------------------------|---------------|------------------|-------------------------|



# ÅRSREGNSKAP

2022

**FIRST OLSEN HOLDING AS**



## Resultatregnskap

First Olsen Holding AS

| <b>Driftsinntekter og driftskostnader</b> | <b>Note</b> | <b>2022</b>         | <b>2021</b>     |
|---|-------------|---------------------|-----------------|
| Annen driftskostnad                       |             | 317 445             | 212 130         |
| Sum driftskostnader                       | <b>1</b>    | <u>317 445</u>      | <u>212 130</u>  |
| Driftsresultat                            |             | <u>-317 445</u>     | <u>-212 130</u> |
| <b>Finansinntekter og finanskostnader</b> |             |                     |                 |
| Annen renteinntekt                        |             | 24 306              | 1 453           |
| Valutagevinst                             |             | 106 122             | 17 589          |
| Sum finansinntekter                       |             | <u>130 429</u>      | <u>19 042</u>   |
| Nedskrivning av finansielle eiendeler     | <b>2</b>    | -859 753 253        | 0               |
| Rentekostnad til foretak i samme konsern  |             | -228 106            | -129 617        |
| Valutatap                                 |             | -92 608             | -124 229        |
| Sum finanskostnader                       |             | <u>-860 073 967</u> | <u>-253 846</u> |
| Resultat av finansposter                  |             | <u>-859 943 538</u> | <u>-234 804</u> |
| Resultat før skattekostnad                |             | -860 260 983        | -446 934        |
| Betalbar skatt                            |             | 0                   | 0               |
| Endring utsatt skatt/skattefordel         |             | 0                   | 0               |
| Skattekostnad (-) / -inntekt (+)          | <b>3</b>    | <u>0</u>            | <u>0</u>        |
| Resultat etter skatt                      |             | <u>-860 260 983</u> | <u>-446 934</u> |
| <b>Overføringer</b>                       |             |                     |                 |
| Overført til / fra (-) annen egenkapital  |             | -860 260 983        | -446 934        |
| Sum overføringer                          |             | <u>-860 260 983</u> | <u>-446 934</u> |



## Balanse

### First Olsen Holding AS


| Eiendeler                        | Note | 2022                 | 2021                 |
|----------------------------------|------|----------------------|----------------------|
| <b>Finansielle anleggsmidler</b> |      |                      |                      |
| Investeringer i datterselskap    | 2    | 587 131 155          | 1 446 884 408        |
| Sum finansielle anleggsmidler    |      | <u>587 131 155</u>   | <u>1 446 884 408</u> |
| Sum anleggsmidler                |      | <u>587 131 155</u>   | <u>1 446 884 408</u> |
| <b>Omløpsmidler</b>              |      |                      |                      |
| Bankinnskudd, kontanter o.l.     |      | 1 752 650            | 2 047 876            |
| Sum omløpsmidler                 |      | <u>1 752 650</u>     | <u>2 047 876</u>     |
| Sum eiendeler                    |      | <u>588 883 805</u>   | <u>1 448 932 284</u> |
| <b>Egenkapital og gjeld</b>      |      |                      |                      |
| <b>Innskutt egenkapital</b>      |      |                      |                      |
| Aksjekapital                     | 4    | 1 130 113 000        | 1 130 113 000        |
| Overkurs                         |      | 243 256 928          | 243 256 928          |
| Sum innskutt egenkapital         |      | <u>1 373 369 928</u> | <u>1 373 369 928</u> |
| Annen egenkapital                |      | -790 783 756         | 69 477 228           |
| Sum opptjent egenkapital         |      | <u>-790 783 756</u>  | <u>69 477 228</u>    |
| Sum egenkapital                  | 5    | <u>582 586 173</u>   | <u>1 442 847 156</u> |
| Langsiktig konserngjeld          | 6    | 6 297 633            | 6 085 128            |
| Sum annen langsiktig gjeld       |      | <u>6 297 633</u>     | <u>6 085 128</u>     |
| Sum gjeld                        |      | <u>6 297 633</u>     | <u>6 085 128</u>     |
| Sum egenkapital og gjeld         |      | <u>588 883 805</u>   | <u>1 448 932 284</u> |

Oslo, 29.06.2023

Styret i First Olsen Holding AS

  
Richard Olav AaRichard Olav Aa  
styreleder

First Olsen Holding AS

  
Øyvind Engesrønning (Jun 30, 2023 12:33 GMT+2)Øyvind Engesrønning  
styremedlemJørn Johansen  
styremedlem

Side 3



## Regnskapsprinsipper

Årsregnskapet er satt opp i samsvar med regnskapsloven. Det er utarbeidet etter norske regnskapsstandarder og regnskapslovens regler for små foretak.

### Hovedregel for vurdering og klassifisering av eiendeler og gjeld

Eiendeler bestemt til varig eie eller bruk er klassifisert som anleggsmidler. Andre eiendeler er klassifisert som omløpsmidler. Fordringer som skal tilbakebetales innen et år er klassifisert som omløpsmidler. Ved klassifisering av kortsiktig og langsiktig gjeld er analoge kriterier lagt til grunn.

Anleggsmidler vurderes til anskaffelseskost, men nedskrives til virkelig verdi når verdifallet forventes ikke å være forbigående.

Omløpsmidler vurderes til laveste av anskaffelseskost og virkelig verdi. Kortsiktig gjeld balanseføres til nominelt mottatt beløp på etableringstidspunktet.

### Valuta

Poster i utenlandsk valuta omregnes til balansedagens kurs. Urealiserte gevinster inntektsføres og urealiserte tap kostnadsføres. Ingen av postene er sikret ved terminkontrakter.

### Aksjer i datterselskap

Investeringer i datterselskaper vurderes etter kostmetoden. Investeringene blir nedskrevet til virkelig verdi dersom verdifallet ikke er forbigående og det må anses nødvendig etter god regnskapsskikk.

### Skattekostnad og utsatt skatt

Skattekostnaden / -inntekten er knyttet til det regnskapsmessige resultat og består av betalbar skatt og endring i netto utsatt skatt. Utsatt skatt kostnad / inntekt er beregnet på endringer i midlertidige skattemessige og regnskapsmessige verdier. Utsatt skatt forpliktelse avsettes som langsiktig gjeld under avsetning for forpliktelser, mens utsatt skattefordel avsettes som anleggsmiddel under immaterielle eiendeler i balansen. Utsatt skattefordel føres kun opp i balansen i den grad det kan forventes at den kan motregnes senere års skattepliktig inntekt.

Betalbar skatt utgjør forventet betalbar skatt på årets skattepliktige resultat til gjeldende skattesatser på balansedagen, samt eventuell korrigering av betalbar skatt for tidligere år.



## Note 1 Godtgjørelser

Det er kostnadsført honorar inklusiv merverdiavgift for lovpålagte revisjonstjenester med kr 56.250 i 2022. Det har ikke vært ansatte i selskapet i 2022. Det har ikke vært ytelser til styret i 2022. Selskapet er ikke pliktig til å ha tjenestepensjonsordning i henhold til lov om obligatorisk tjenstepensjon.

## Note 2 Datterselskap, tilknyttet selskap m.v.

| Firma                   | Anskaffelses-<br>tidspunkt | Forretnings-<br>kontor | Eierandel | Stemme-<br>andel |
|-------------------------|----------------------------|------------------------|-----------|------------------|
| First Olsen Holding Ltd | 27.01.2011                 | Ipswich                | 100%      | 100%             |

Bokført verdi av investeringen: 587 131 155

Investeringen i First Olsen Holding Ltd er regnskapsført etter kostmetoden med nedskrivning ved varig verdifall.

På bakgrunn av den utfordrende markedssituasjonen og økte driftskostnader som cruisevirksomheten har opplevd i løpet av 2022 og tidligere år, samt økning i diskonteringsrente, ble det foretatt en nedskrivning på 456 millioner kroner på to av de eldste cruiseskipene. Dette medførte en nedskrivning av First Olsen Holding AS sin investering av cruisevirksomheten på 860 millioner kroner.

Det er ikke utarbeidet årsregnskap per 31. desember 2022 for First Olsen Holding konsern. Konsernregnskapet for First Olsen Holding er imidlertid medtatt i årsregnskapet for eierselskapet Bonheur ASA (bruttometoden) for 2022. Eierselskapet har forretningskontor i Oslo. Konsernregnskapet kan fås ved henvendelse til Fred. Olsen & Co, Oslo, eller på [www.bonheur.no](http://www.bonheur.no).

Nedenfor følger hovedtall fra årsregnskapet til First Olsen Holding Ltd (i NOK).

Det er ikke merverdier fra oppkjøpstidspunktet i regnskapet.

|                       |                       |
|-----------------------|-----------------------|
| Driftsinntekter       | 1 893 168 489         |
| Driftskostnader       | -2 953 270 359        |
| Netto finanskostnader | -41 652 967           |
| Skattekostnad         | -493 549              |
| <b>Årsresultat</b>    | <b>-1 102 248 385</b> |
| Anleggsmidler         | 725 770 260           |
| Omløpsmidler          | 332 002 995           |
| <b>Sum eiendeler</b>  | <b>1 057 773 254</b>  |
| Langsiktig gjeld      | 1 287 711 061         |
| Kortsiktig gjeld      | 1 344 621 208         |
| <b>Sum gjeld</b>      | <b>2 632 332 269</b>  |
| <b>Egenkapital</b>    | <b>-1 574 559 015</b> |



## Note 3 Regnskapsmessig behandling av skatt

| <u>Årets skattekostnad / -inntekt (+)</u>       | <u>2022</u>     | <u>2021</u>     |
|---|-----------------|-----------------|
| <b>Resultatført skatt på ordinært resultat:</b> |                 |                 |
| Skattekostnad ordinært resultat                 | 0               | 0               |
| <b>Betalbar skatt i årets skattekostnad:</b>    |                 |                 |
| Resultat før skatt                              | - 860 260 983   | -446 934        |
| +/- Permanente forskjeller                      | 859 753 253     | 0               |
| Endring i utsatt skatt                          | 0               | 0               |
| Anvendelse av fremførbart underskudd            | <u>0</u>        | <u>0</u>        |
| Grunnlag for betalbar skatt                     | <u>-507 730</u> | <u>-446 934</u> |
| Betalbar skatt 22%                              | 0               | 0               |
| Korrigerings av betalbar skatt tidligere år     | <u>0</u>        | <u>0</u>        |
| Sum betalbar skatt                              | <u>0</u>        | <u>0</u>        |

Skatteeffekten av midlertidige forskjeller og underskudd til fremføring som har gitt opphav til utsatt skattefordel, spesifisert på typer av midlertidige forskjeller.

|                                      | <u>2022</u>        | <u>2021</u>        | <u>Endring</u>  |
|--------------------------------------|--------------------|--------------------|-----------------|
| Underskudd til fremføring            | <u>-17 793 846</u> | <u>-17 286 116</u> | <u>-507 730</u> |
| Grunnlag beregning uts. skattefordel | <u>-17 793 846</u> | <u>-17 286 116</u> | <u>-507 730</u> |
| Herav utsatt skattefordel            | 3 914 646          | 3 802 946          | 111 700         |
|                                      | 22%                | 22%                |                 |

Utsatt skattefordel er i henhold til regnskapsloven (§ 7-23) ikke balanseført.

## Note 4 Aksjekapital

Aksjekapitalen i First Olsen Holding AS per 31.12 består av følgende aksjeklasser:

|            | <u>Antall</u>    | <u>Pålydende</u> | <u>Bokført</u>       |
|------------|------------------|------------------|----------------------|
| A-aksjer   | 1 000 100        | 1 130            | 1 130 113 000        |
| <b>Sum</b> | <b>1 000 100</b> | <b>1 130</b>     | <b>1 130 113 000</b> |

### Eierstruktur

Selskapet er 100% eid av Bonheur ASA.



## Note 5 Egenkapital

|                               | Aksje-<br>kapital    | Overkurs           | Annen<br>egenkapital | Sum<br>egenkapital   |
|-------------------------------|----------------------|--------------------|----------------------|----------------------|
| Inngående balanse             | 1 130 113 000        | 243 256 928        | 69 477 228           | <b>1 442 847 156</b> |
| Årets resultat                |                      | 0                  | -860 260 983         | <b>-860 260 983</b>  |
| <b>Egenkapital 31.12.2022</b> | <b>1 130 113 000</b> | <b>243 256 928</b> | <b>- 790 783 756</b> | <b>582 586 173</b>   |

## Note 6 Langsiktig gjeld

|                         | 2022             | 2021             |
|-------------------------|------------------|------------------|
| Langsiktig konserngjeld | 6 297 633        | 6 085 128        |
| <b>Sum</b>              | <b>6 297 633</b> | <b>6 085 128</b> |

Selskapets langsiktige konserngjeld er i sin helhet gjeld til morselskapet Bonheur ASA. Gjelden er denominert i GBP og inkluderer påløpte renter. Lånet forfaller etter nærmere avtale. Det er ikke stilt sikkerhet for lånet.














# First Olsen Holding AS - Årsregnskap 2022

Final Audit Report

2023-06-30

|                 |   |
|-----------------|---|
| Created:        | 2023-06-30                                  |
| By:             | Trond Solberg (trond.solberg@fredolsen.com) |
| Status:         | Signed                                      |
| Transaction ID: | CBJCHBCAABAAtMI305pGwkk201zn60XPZeX8tJcTSD3 |

## "First Olsen Holding AS - Årsregnskap 2022" History

-  Document created by Trond Solberg (trond.solberg@fredolsen.com)  
2023-06-30 - 7:28:23 AM GMT- IP address: 193.71.194.2
-  Document emailed to Richard Olav Aa (richard.olav.aa@fredolsen.com) for signature  
2023-06-30 - 7:32:59 AM GMT
-  Document emailed to Øyvind Engesrønning (oyvind.engesronning@fredolsen.com) for signature  
2023-06-30 - 7:33:00 AM GMT
-  Document emailed to Jørn Johansen (jorn.johansen@fredolsen.com) for signature  
2023-06-30 - 7:33:00 AM GMT
-  Email viewed by Jørn Johansen (jorn.johansen@fredolsen.com)  
2023-06-30 - 7:51:48 AM GMT- IP address: 193.71.194.2
-  Email viewed by Richard Olav Aa (richard.olav.aa@fredolsen.com)  
2023-06-30 - 8:53:03 AM GMT- IP address: 193.71.194.2
-  Document e-signed by Richard Olav Aa (richard.olav.aa@fredolsen.com)  
Signature Date: 2023-06-30 - 8:53:21 AM GMT - Time Source: server- IP address: 193.71.194.2
-  Document e-signed by Jørn Johansen (jorn.johansen@fredolsen.com)  
Signature Date: 2023-06-30 - 10:24:01 AM GMT - Time Source: server- IP address: 193.71.194.2
-  Email viewed by Øyvind Engesrønning (oyvind.engesronning@fredolsen.com)  
2023-06-30 - 10:33:24 AM GMT- IP address: 77.16.53.60
-  Document e-signed by Øyvind Engesrønning (oyvind.engesronning@fredolsen.com)  
Signature Date: 2023-06-30 - 10:33:44 AM GMT - Time Source: server- IP address: 77.16.53.60
-  Agreement completed.  
2023-06-30 - 10:33:44 AM GMT





KPMG AS  
Sørkedalsveien 6  
P.O. Box 7000 Majorstuen  
N-0306 Oslo

Telephone +47 45 40 40 63  
Internet www.kpmg.no  
Enterprise 935 174 627 MVA

Til generalforsamlingen i First Olsen Holding AS

## Uavhengig revisors beretning

### Konklusjon

Vi har revidert årsregnskapet for First Olsen Holding AS som består av balanse per 31. desember 2022, resultatregnskap for regnskapsåret avsluttet per denne datoen og noter til årsregnskapet, herunder et sammendrag av viktige regnskapsprinsipper.

### Etter vår mening

- oppfyller årsregnskapet gjeldende lovkrav, og
- gir årsregnskapet et rettviseende bilde av selskapets finansielle stilling per 31. desember 2022, og av dets resultater for regnskapsåret avsluttet per denne datoen i samsvar med regnskapslovens regler og god regnskapsskikk i Norge.

### Grunnlag for konklusjonen

Vi har gjennomført revisjonen i samsvar med International Standards on Auditing (ISA-ene). Våre oppgaver og plikter i henhold til disse standardene er beskrevet nedenfor under *Revisors oppgaver og plikter ved revisjonen av årsregnskapet*. Vi er uavhengige av selskapet i samsvar med kravene i relevante lover og forskrifter i Norge og International Code of Ethics for Professional Accountants (inkludert internasjonale uavhengighetsstandarder) utstedt av International Ethics Standards Board for Accountants (IESBA-reglene), og vi har overholdt våre øvrige etiske forpliktelser i samsvar med disse kravene. Innhentet revisjonsbevis er etter vår vurdering tilstrekkelig og hensiktsmessig som grunnlag for vår konklusjon.

### Styrets ansvar for årsregnskapet

Styret (ledelsen) er ansvarlig for å utarbeide årsregnskapet og for at det gir et rettviseende bilde i samsvar med regnskapslovens regler og god regnskapsskikk i Norge. Ledelsen er også ansvarlig for slik internkontroll som den finner nødvendig for å kunne utarbeide et årsregnskap som ikke inneholder vesentlig feilinformasjon, verken som følge av misligheter eller utilsiktede feil.

Ved utarbeidelsen av årsregnskapet må ledelsen ta standpunkt til selskapets evne til fortsatt drift og opplyse om forhold av betydning for fortsatt drift. Forutsetningen om fortsatt drift skal legges til grunn for årsregnskapet så lenge det ikke er sannsynlig at virksomheten vil bli avvirket.

### Revisors oppgaver og plikter ved revisjonen av årsregnskapet

Vårt mål er å oppnå betryggende sikkerhet for at årsregnskapet som helhet ikke inneholder vesentlig feilinformasjon, verken som følge av misligheter eller utilsiktede feil, og å avgi en revisjonsberetning som inneholder vår konklusjon. Betryggende sikkerhet er en høy grad av sikkerhet, men ingen garanti for at en revisjon utført i samsvar med ISA-ene, alltid vil avdekke vesentlig feilinformasjon. Feilinformasjon kan oppstå som følge av misligheter eller utilsiktede feil. Feilinformasjon er å anse som vesentlig dersom den enkeltvis eller samlet med rimelighet kan forventes å påvirke de økonomiske beslutningene som brukerne foretar på grunnlag av årsregnskapet.

#### Offices in:

© KPMG AS, a Norwegian limited liability company and a member firm of the KPMG global organization of independent member firms affiliated with KPMG International Limited, a private English company limited by guarantee. All rights reserved.

Statsautoriserte revisorer - medlemmer av Den norske Revisorforening

|         |              |            |            |
|---------|--------------|------------|------------|
| Oslo    | Elverum      | Mo i Rana  | Tromsø     |
| Alta    | Finnsnes     | Molde      | Trondheim  |
| Arendal | Hamar        | Sandefjord | Tynset     |
| Bergen  | Haugesund    | Stavanger  | Ulsteinvik |
| Bode    | Knarvik      | Stord      | Ålesund    |
| Drammen | Kristiansand | Straume    |            |

Pemneo document key: KME2B-WAT8-EZOT5-8PKVK-K4PEB-W6FOE



Som del av en revisjon i samsvar med ISA-ene, utøver vi profesjonelt skjønn og utviser profesjonell skepsis gjennom hele revisjonen. I tillegg:

- identifiserer og vurderer vi risikoen for vesentlig feilinformasjon i regnskapet, enten det skyldes misligheter eller utilsiktede feil. Vi utformer og gjennomfører revisjonshandlinger for å håndtere slike risikoer, og innhenter revisjonsbevis som er tilstrekkelig og hensiktsmessig som grunnlag for vår konklusjon. Risikoen for at vesentlig feilinformasjon som følge av misligheter ikke blir avdekket, er høyere enn for feilinformasjon som skyldes utilsiktede feil, siden misligheter kan innebære samarbeid, forfalskning, bevisste utelatelser, uriktige fremstillinger eller overstyring av internkontroll.
- opparbeider vi oss en forståelse av intern kontroll som er relevant for revisjonen, for å utforme revisjonshandlinger som er hensiktsmessige etter omstendighetene, men ikke for å gi uttrykk for en mening om effektiviteten av selskapets interne kontroll.
- evaluerer vi om de anvendte regnskapsprinsippene er hensiktsmessige og om regnskapsestimatene og tilhørende noteopplysninger utarbeidet av ledelsen er rimelige.
- konkluderer vi på om ledelsens bruk av fortsatt drift-forutsetningen er hensiktsmessig, og, basert på innhentede revisjonsbevis, hvorvidt det foreligger vesentlig usikkerhet knyttet til hendelser eller forhold som kan skape tvil av betydning om selskapets evne til fortsatt drift. Dersom vi konkluderer med at det eksisterer vesentlig usikkerhet, kreves det at vi i revisjonsberetningen henleder oppmerksomheten på tilleggsopplysningene i årsregnskapet, eller, dersom slike tilleggsopplysninger ikke er tilstrekkelige, at vi modifierer vår konklusjon. Våre konklusjoner er basert på revisjonsbevis innhentet frem til datoen for revisjonsberetningen. Etterfølgende hendelser eller forhold kan imidlertid medføre at selskapet ikke kan fortsette driften.
- evaluerer vi den samlede presentasjonen, strukturen og innholdet i årsregnskapet, inkludert tilleggsopplysningene, og hvorvidt årsregnskapet gir uttrykk for de underliggende transaksjonene og hendelsene på en måte som gir et rettviseende bilde.

Vi kommuniserer med styret blant annet om det planlagte innholdet i og tidspunkt for revisjonsarbeidet og eventuelle vesentlige funn i revisjonen, herunder vesentlige svakheter i intern kontroll som vi avdekker gjennom revisjonen.

Oslo, 30. juni 2023  
KPMG AS

Øyvind Skorgevik  
Statsautorisert revisor  
(elektronisk signert)

Permeo document key: KME2B-WAT8-EZ0T5-8PKVK-K4PEB-W6F0E



# PENNEO

Signaturene i dette dokumentet er juridisk bindende. Dokument signert med "Penneo™ - sikker digital signatur".  
De signerende parter sin identitet er registrert, og er listet nedenfor.

"Med min signatur bekrefter jeg alle datoer og innholdet i dette dokument."

## Øyvind Skorgevik

Partner

Serienummer: 9578-5993-4-2747679

IP: 80.232.xxx.xxx

2023-06-30 14:45:26 UTC



Penneo Dokumentnøkkel: KMEZB-IWAT8-EZ0T5-8PKYK-K4PEB-W6FOE

Dokumentet er signert digitalt, med **Penneo.com**. Alle digitale signatur-data i dokumentet er sikret og validert av den datamaskin-utregnede hash-verdien av det opprinnelige dokument. Dokumentet er låst og tids-stemplet med et sertifikat fra en betrodd tredjepart. All kryptografisk bevis er integrert i denne PDF, for fremtidig validering (hvis nødvendig).

### Hvordan bekrefter at dette dokumentet er originalen?

Dokumentet er beskyttet av ett Adobe CDS sertifikat. Når du åpner dokumentet i

Adobe Reader, skal du kunne se at dokumentet er sertifisert av **Penneo e-signature service <penneo@penneo.com>**. Dette garanterer at innholdet i dokumentet ikke har blitt endret.

Det er lett å kontrollere de kryptografiske beviser som er lokalisert inne i dokumentet, med Penneo validator - <https://penneo.com/validator>