



## ÅRSREGNSKAPET FOR REGNSKAPSÅRET 2019 - GENERELL INFORMASJON

### Enheten

Organisasjonsnummer: 912 853 942  
Organisasjonsform: Verdipapirfond  
Foretaksnavn: VERDIPAPIRFONDET NORSE TREND EUROPA  
Forretningsadresse: Klingenberggata 7  
0161 OSLO

### Regnskapsår

Årsregnskapets periode: 01.01.2019 - 31.12.2019

### Konsern

Morselskap i konsern: Nei

### Regnskapsregler

Regler for små foretak benyttet: Nei  
Benyttet ved utarbeidelsen av årsregnskapet til selskapet: Regnskapslovens alminnelige regler

### Årsregnskapet fastsatt av kompetent organ

Bekreftet av representant for selskapet: Svein Alexander Gogstad  
Dato for fastsettelse av årsregnskapet: 18.03.2020

### Grunnlag for avgivelse

År 2019: Årsregnskapet er elektronisk innlevert  
År 2018: Tall er hentet fra elektronisk innlevert årsregnskap fra 2019

*Det er ikke krav til at årsregnskapet m.v. som sendes til Regnskapsregisteret er undertegnet. Kontrollen på at dette er utført ligger hos revisor/enhetens øverste organ. Sikkerheten ivaretas ved at innsender har rolle/rettighet for innsending av årsregnskapet via Altinn, og ved at det bekreftes at årsregnskapet er fastsatt av kompetent organ.*

Brønnøysundregistrene, 29.07.2021



## Resultatregnskap

Beløp i: NOK	Note	2019	2018
<b>RESULTATREGNSKAP</b>			
<b>Porteføljeinntekter og porteføljekostnader</b>			
Renteinntekter		194 242	50 358
Utbytte		3 035 846	4 086 126
Gevinst/tap ved realisasjon		1 165 669	-16 752 711
Netto endring urealiserte kursgevinster/kurstap		9 531 188	-16 391 198
<b>Porteføljerresultat</b>		<b>13 926 945</b>	<b>-29 007 425</b>
<b>Forvaltningsinntekter og forvaltningskostnader m.v.</b>			
Forvaltningshonorar	6	1 609 462	3 427 057
Andre kostnader		79 010	64 320
<b>Forvaltningsresultat</b>		<b>-1 688 472</b>	<b>-3 491 377</b>
<b>Resultat før skattekostnad</b>		<b>12 238 473</b>	<b>-32 498 802</b>
Skattekostnad		192 311	288 111
<b>Årsresultat</b>		<b>12 046 162</b>	<b>-32 786 913</b>
<b>Anvendelse av årsresultatet</b>			
Overført til/fra opptjent egenkapital		12 046 162	-32 786 913
<b>Sum anvendelse</b>		<b>12 046 162</b>	<b>-32 786 913</b>



## Balanse

Beløp i: NOK	Note	2019	2018
<b>BALANSE - EIENDELER</b>			
<b>Verdipapirportefølje</b>			
Fondets verdipapirportefølje			
Aksjer	7	53 932 011	94 255 852
<b>Sum verdipapirportefølje</b>		<b>53 932 011</b>	<b>94 255 852</b>
<b>Fordringer</b>			
<b>Sum fordringer</b>		<b>0</b>	<b>0</b>
<b>Bankinnskudd</b>			
Bankinnskudd		1 278 495	7 240 528
<b>SUM EIENDELER</b>		<b>55 210 506</b>	<b>101 496 380</b>
<b>BALANSE - EGENKAPITAL OG GJELD</b>			
<b>Egenkapital</b>			
<b>Innskutt egenkapital</b>			
Andelskapital til pålydende	10	44 244 625	92 518 755
Overkurs/underkurs		11 477 370	24 390 787
<b>Sum innskutt egenkapital</b>		<b>55 721 995</b>	<b>116 909 542</b>
<b>Opptjent egenkapital</b>			
Opptjent egenkapital		-624 108	-15 589 234
<b>Sum opptjent egenkapital</b>		<b>-624 108</b>	<b>-15 589 234</b>
<b>Sum egenkapital</b>	9	<b>55 097 887</b>	<b>101 320 308</b>
<b>Gjeld</b>			
<b>Avsatt til utdeling til andelseiere</b>			
<b>Annen gjeld</b>			
Skyldig til forvaltningsselskaper		112 619	176 072
<b>Sum annen gjeld</b>		<b>112 619</b>	<b>176 072</b>
<b>SUM EGENKAPITAL OG GJELD</b>		<b>55 210 506</b>	<b>101 496 380</b>



## Balanse

<b>Beløp i: NOK</b>	<b>Note</b>	<b>2019</b>	<b>2018</b>
---------------------	-------------	-------------	-------------

---

**POSTER UTENOM BALANSEN**



Norse Forvaltning AS



## Årsrapport 2019

Verdipapirfondet Trend Europa

forvaltet av  
Norse Forvaltning AS



## Årsberetning 2019 for Verdipapirfondet Trend Europa

### Markedsutvikling 2019

I 2019 var verdens finansmarkeder preget av handelskonflikten mellom USA og Kina. Sammen med frykt for en dempet global vekst førte dette til et marked preget av tidvis store kursbevegelser. Den globale oppgangstrenden holdt seg samtidig sterk på de viktigste børsene hvor Norse Forvaltning opererer.

Det har vært et økt fokus på bærekraftige investeringer i 2019, noe som også har preget verdiutviklingen i sektorer som anses som mindre bærekraftige. Norse Forvaltning har gjennom året innarbeidet kriterier for bærekraft i sin forvaltning. Dette har ført til at våre fond har fått en ranking blant de mest bærekraftige fondene hos Morningstar.

### Utsikter for 2020

Starten på 2020 har vært urolig på verdens børser. Den politiske situasjonen i Midtøsten førte til store kursbevegelser på verdens børser og i råvaremarkedene den første uken av året. Den politiske uroen ble raskt erstattet av frykt for en verdensomspennende pandemi av coronavirus. Usikkerheten om hvilke økonomiske konsekvenser vi kan få i kjølvannet av en pandemi, har ført til at vi har redusert risikoeksponeringen i våre fond betydelig. Aktiv bruk av kontantposisjoner i våre fond gjennom 2020 forventes å gi oss et positivt bidrag til relativ avkastning i et usikkert marked.

### Virksomhetens art

Verdipapirfondet Trend Europas virksomhet består i forvaltning av verdipapirer herunder kjøp og salg av verdipapirer i de markeder verdipapirfondet opererer i. Selskapets kontor er i Oslo.

### Forretningsfører og depotmottaker

Verdipapirfondet Trend Europa forvaltes av Norse Forvaltning AS. Depotmottaker for verdipapirfondet er DnB Bank.

### Rettvisende bilde

Styret mener at informasjon gitt i årsberetning og regnskap gir en rettvisende oversikt over virksomhetens eiendeler og gjeld, finansielle stilling og resultat.

### Finansiell risiko

Fondets risikoprofil er gjennomsnittlig høy i forhold til andre sammenlignbare fond innenfor samme aktivaklasse.

Den enkelte andelshavers tap eller gevinst vil avhenge av de eksakte tidspunkter for erverv og avhendelse av andelene. Enhver investering i verdipapirfond er beheftet med risiko. De midler som investeres i verdipapirfond kan medføre både tap og gevinst, og det gis ingen garanti for utfallet av en slik investering. Investorer må selv vurdere hvorvidt en investering i Trend Europa er naturlig i forhold til økonomisk situasjon, plasseringshorisont og risikoprofil.

Trend Europa passer for andelseiere som ønsker en langsiktig investering mot markeder i EØS-stater, Storbritannia, samt Sveits.



**Verdiutvikling**

Hver andel i fondet er pålydende NOK 50 000. Per 31.12.2019 var verdien av en andel NOK 62 265.

**Innløsninger**

Verdipapirfondet Trend Europa har gjennom 2019 ikke hatt noen ekstraordinært store innløsninger.

**Fortsatt drift**

Forutsetningen om fortsatt drift er lagt til grunn ved utarbeidelsen av regnskapet. I samsvar med regnskapsloven § 3-3 bekreftes det at forutsetningen er tilstede både for verdipapirfondet og forvaltningsselskapet Norse Forvaltning AS.

Verdipapirfondet hadde et overskudd på NOK 12 046 162,- som overføres opptjent egenkapital.


**Arbeidsmiljø, personal og likestilling**


Selskapet har ingen ansatte. Styret består kun av menn.


**Miljøet**


Verdipapirfondet forurensrer ikke miljøet.


Oslo den 18.mars 2020


  
Ole Grøterud  
Styreleder

  
Paal Berg  
Styremedlem

  
Harald Meyer Ottho  
Styremedlem

  
Erik Tronbøl  
Styremedlem

  
Odd Solbakken  
Styremedlem

  
Svein Alexander Gogstad  
Daglig leder



**Verdipapirfondet Trend Europa**

Org.nr: 912 853 942

---

## **Årsrapport for 2019**

**Årsberetning**

**Årsregnskap**

- Resultatregnskap

- Balanse

- Noter

**Revisjonsberetning**



## VERDIPAPIRFONDET TREND EUROPA

Org. nr: 912 853 942

### Resultatregnskap

	Note	2019	2018
<b>PORTEFØLJEINNTEKTER OG -KOSTNADER</b>			
Renteinntekter		194 242	50 358
Utbytte		3 035 846	4 086 126
Gevinst/tap ved realisasjon		1 165 669	-16 752 711
Netto endring urealiserte kursgevinster/kurstap		9 531 188	-16 391 198
<b>Porteføljerresultat</b>		<b>13 926 945</b>	<b>-29 007 425</b>
<b>FORVALTNINGSINNTEKTER OG FORVALTNINGSKOSTNADER</b>			
Forvaltningshonorar	6	1 609 462	3 427 057
Andre kostnader		79 010	64 320
<b>Forvaltningsresultat</b>		<b>1 688 472</b>	<b>3 491 377</b>
<b>RESULTAT FØR SKATTEKOSTNAD</b>		<b>12 238 473</b>	<b>-32 498 802</b>
Skattekostnad på ordinært resultat		192 311	288 111
<b>ÅRSRESULTAT</b>		<b>12 046 162</b>	<b>-32 786 913</b>
<b>DISPONERING AV ÅRSRESULTAT</b>			
Overført til/fra opptjent egenkapital		12 046 162	-32 786 913
<b>Sum</b>		<b>12 046 162</b>	<b>-32 786 913</b>



## VERDIPAPIRFONDET TREND EUROPA

Org. nr: 912 853 942

**BALANSE 31. DESEMBER** Note 2019 2018

### EIENDELER

#### Fondets verdipapirportefølje

Aksjer 7 53 932 011 94 255 852

#### Fordringer

Andre fordringer - -

#### Bankinnskudd

Bankinnskudd 1 278 495 7 240 528

### SUM EIENDELER

55 210 506 101 496 380

### EGENKAPITAL OG GJELD

Note 2019 2018

#### EGENKAPITAL

##### Innskutt egenkapital

Andelskapital til pålydende 10 44 244 625 92 518 755

Overkurs 11 477 370 24 390 787

Sum innskutt egenkapital 55 721 995 116 909 542

##### Opptjent egenkapital

Sum egenkapital 9 -624 108 -15 589 234

55 097 887 101 320 308

#### GJELD

##### Annen gjeld

Gjeld til forvaltningsselskap 112 619 176 072

Sum gjeld 112 619 176 072


### SUM EGENKAPITAL OG GJELD

55 210 506 101 496 380

Oslo, 18. mars 2020


Styret for Norge Forvaltning AS

  
Ole Grøterud  
Styreleder

  
Odd Ingar Solbakken  
Styremedlem

  
Harald Meyer Ottho  
Styremedlem

  
Paul Berg  
Styremedlem

  
Erik Tronbøl  
Styremedlem

  
Svein Gogstad  
Daglig leder



## VERDIPAPIRFONDET TREND EUROPA

### Noter til regnskapet for 2019

#### Note 1 Regnskapsprinsipper

Regnskapet for 2019 er satt opp i samsvar med regnskapslov og forskrift om årsregnskap m.m. for verdipapirfond.

##### *Finansielle instrumenter*

Selskapet investerer i norske og utenlandske aksjer. Disse vurderes til virkelig verdi.

##### *Fastsettelse av virkelig verdi*

Aksjene er vurdert til markedskurser pr. 31.12.2019.

##### *Valutakurser*

Verdipapirer i utenlandsk valuta er vurdert til gjeldende valutakurs ved tidspunkt for kursfastsettelsen 31.12.2019.

##### *Behandling av transaksjonskostnader*

Transaksjonskostnader i form av kurtasje til megler inngår i balanseført kostpris.

##### *Tilordning av anskaffelseskost*

FIFO prinsippet benyttes ved beregning av realisert kursgevinst/-tap ved salg av aksjer.

#### Note 2 Finansielle derivater

Fondet har ikke hatt beholdning av finansielle derivater gjennom året.

#### Note 3 Finansiell markedsrisiko

Balansen i fondets årsregnskap gjenspeiler fondets markedsverdi pr. siste balansedag i året målt i norske kroner. Fondet er gjennom investering i norske og utenlandske aksjer eksponert for aksjekurs- og valutarisiko.

#### Note 4 Skatteberegning

Aksjefond er fritatt for skatteplikt på gevinster og har ikke fradragsrett for tap ved realisasjon av aksjer. Videre er utbytte mottatt fra selskaper innenfor EU/EØS i utgangspunktet skattefrie. 3 % av disse utbyttene behandles imidlertid som skattepliktige. Utbytte mottatt fra selskaper utenfor EU/EØS er skattepliktige. Fondet kan i tillegg bli belastet med kildeskatt på utbytte mottatt fra alle utenlandske selskaper.

Faktisk skattekostnad for fondet knytter seg til kildeskatt på utenlandsk utbytte.

Utsatt skattefordel som følge av skattemessig fremførbare underskudd blir ikke balanseført da det anses lite sannsynlig at fondet får nyttiggjort seg av fremførbare underskudd.

#### Note 5 Depotomkostninger

Fondet blir ikke belastet med depotomkostninger.

#### Note 6 Forvaltningshonorar, nytegnings- og salgsprovisjon

Forvaltningshonoraret utgjør 2 % av den daglige forvaltningskapitalen, mens tegningsprovisjonen utgjør inntil 3 %. Innløsningshonoraret er på 1 %. Nytegnings- og innløsningsprovisjon blir godskrevet forvaltningsselskapet Norse Forvaltning AS.



## VERDIPAPIRFONDET TREND EUROPA

### Noter til regnskapet for 2019

#### Note 7 Verdipapirportefølje pr. 31.12.2019

Verdipapir	Aksje Type	Beholdning	Valuta	Kostpris i NOK	Markeds-kurs	Markeds-verdi i NOK	Urealisert resultat	Andel av fondet	Bors
Roche Holding AG	Health Care	567	CHF	1 571 347	314	1 616 211	44 865	2,93 %	Zürich
Adidas AG	Consumer Discretionary	621	EUR	1 595 860	289,8	1 773 275	177 415	3,22 %	Frankfurt
Deutsche Boerse AG	Financials	1 820	EUR	2 140 966	140,15	2 513 336	372 370	4,56 %	Frankfurt
Deutsche Post AG	Industrials	4 582	EUR	1 586 938	34,01	1 535 493	-51 445	2,79 %	Frankfurt
Hannover Rueck SE	Financials	918	EUR	1 593 392	172,3	1 558 526	-34 866	2,83 %	Frankfurt
MTU Aero engines AG	Industrials	1 021	EUR	2 547 471	254,6	2 561 358	13 887	4,65 %	Frankfurt
Puma SE	Consumer Discretionary	3 894	EUR	2 218 540	68,35	2 622 531	403 990	4,76 %	Frankfurt
Uniper SE	Utilities	5 273	EUR	1 579 281	29,51	1 533 250	-46 031	2,78 %	Frankfurt
DSV A/S	Industrials	2 090	DKK	1 844 448	767,8	2 116 762	272 314	3,84 %	København
Air Liquide SA	Materials	2 051	EUR	2 248 982	125,95	2 545 364	296 382	4,62 %	Paris
AXA	Financials	6 380	EUR	1 601 913	25,095	1 577 589	-24 324	2,86 %	Paris
Vinci SA	Industrials	1 676	EUR	1 591 471	98,98	1 634 585	43 114	2,97 %	Paris
Bouygues	Industrials	8 555	EUR	3 190 995	37,77	3 183 854	-7 141	5,78 %	Paris
Eiffage SA	Industrials	2 512	EUR	2 219 994	102,1	2 527 153	307 159	4,59 %	Paris
Gecina SA	Financials	1 073	EUR	1 557 702	159,7	1 688 460	130 758	3,06 %	Paris
Ingenico	Technology	2 778	EUR	2 090 815	96,52	2 642 017	551 203	4,80 %	Paris
Kering	Consumer Discretionary	446	EUR	2 182 404	586,3	2 576 564	394 159	4,68 %	Paris
Legrand SA	Industrials	2 322	EUR	1 561 073	73,04	1 671 126	110 053	3,03 %	Paris
LVMH	Consumer Discretionary	492	EUR	2 039 573	414,6	2 009 928	-29 645	3,65 %	Paris
L'Oreal	Consumer Staples	684	EUR	1 590 678	263,2	1 773 896	183 218	3,22 %	Paris
Hermes International	Consumer Discretionary	337	EUR	2 184 255	671,2	2 228 784	44 529	4,05 %	Paris
Sopra Steria Group	Technology	1 857	EUR	1 972 107	144,4	2 642 197	670 090	4,80 %	Paris
Teleperformance	Technology	1 159	EUR	2 145 105	216,6	2 473 592	328 487	4,49 %	Paris
Veolia Environnement SA	Utilities	7 221	EUR	1 586 283	23,98	1 706 211	119 927	3,10 %	Paris
AstraZeneca PLC	Health Care	1 795	GBP	1 579 039	76,54	1 585 953	6 914	2,88 %	London
Assa Abloy B	Industrials	7 913	SEK	1 588 891	219	1 633 996	45 105	2,97 %	Stockholm
<b>Sum</b>				<b>49 609 521</b>		<b>53 932 011</b>	<b>4 322 490</b>	<b>97,88 %</b>	
Total forvaltningskapital						55 097 887			

Fondets eierandel i de selskaper det har investert i er ubetydelig.



## VERDIPAPIRFONDET TREND EUROPA

### Noter til regnskapet for 2019

#### Note 8 Lønnskostnader, antall ansatte og godtgjørelse til revisor

Selskapet har ingen ansatte og har ikke plikt til å ha tjenstepensjonsordning etter lov om obligatorisk tjenstepensjon.

Det er ikke utbetalt styregodtgjørelse for 2019.

Det er ikke utbetalt honorar til revisor i regnskapsåret.

#### Note 9 Egenkapital

Egenkapital pr 01.01.2019	101 320 308
Tegning	1 252 752
Innløsning	-59 521 335
Årsresultat	12 046 162
<u>Egenkapital pr 31.12.2019</u>	<u>55 097 887</u>

#### Note 10 Andeler

Verdipapirfondet hadde ved årets utgang utstedt 884,8925 andeler til pålydende NOK 50 000, totalt NOK 44 244 625.

	31.12.2019	31.12.2018
Verdi pr. andel	62 265	54 757
Innløsningskurs	61 642	54 209

Grunnlaget for beregning av andelsverdien er markedsverdien av verdipapirporteføljen tillagt verdien av fondets likvider/fordringer, opptjente ikke forfalte inntekter og fratrukket gjeld.

Verdipapirfondet belastes med et daglig forvaltningshonorar basert på fondets løpende daglige fondsformue som består av markedsverdien på porteføljen, likvide midler, fordringer, gjeld samt påløpte ikke forfalte kostnader og inntekter.

#### Note 11 Omløpshastighet og kurtasje

	Omløpshastighet*	Kurtasje
Verdipapirfondet Trend Europa	3,46	744 810

\*Omløpshastigheten i fondet er definert som summen av fondets kjøp og salg av aktiva i 2019 dividert med to, som igjen divideres med gjennomsnittlig forvaltningskapital gjennom året.



## NITSCHKE

**NITSCHKE AS**  
Vollsveien 17B  
Postboks 353, 1326 Lysaker  
Telefon: +47 67 10 77 00  
E-post: post@nitschke.no  
Foretaksregisteret: NO 914 658 314 MVA  
Medlemmer av Den norske Revisorforening  
Independent member of BKR International  
[www.nitschke.no](http://www.nitschke.no)

Til styret i Verdipapirfondet Trend Europa

### UAVHENGIG REVISORS BERETNING

#### Uttalelse om revisjonen av årsregnskapet

##### *Konklusjon*

Vi har revidert årsregnskapet for Verdipapirfondet Trend Europa som viser et overskudd på kr 12 046 162. Årsregnskapet består av balanse per 31. desember 2019 og resultatregnskap for regnskapsåret avsluttet per denne datoen og noter til årsregnskapet, herunder et sammendrag av viktige regnskapsprinsipper.

Etter vår mening er det medfølgende årsregnskapet avgitt i samsvar med lov og forskrifter og gir et rettviseende bilde av selskapets finansielle stilling per 31. desember 2019, og av dets resultater og kontantstrømmer for regnskapsåret avsluttet per denne datoen i samsvar med regnskapslovens regler og god regnskapsskikk i Norge.

##### *Grunnlag for konklusjonen*

Vi har gjennomført revisjonen i samsvar med lov, forskrift og god revisjonsskikk i Norge, herunder de internasjonale revisjonsstandardene (ISA-ene). Våre oppgaver og plikter i henhold til disse standardene er beskrevet i *Revisors oppgaver og plikter ved revisjon av årsregnskapet*. Vi er uavhengige av selskapet slik det kreves i lov og forskrift, og har overholdt våre øvrige etiske forpliktelser i samsvar med disse kravene. Etter vår oppfatning er innhentet revisjonsbevis tilstrekkelig og hensiktsmessig som grunnlag for vår konklusjon.

##### *Øvrig informasjon*

Ledelsen er ansvarlig for øvrig informasjon. Øvrig informasjon består av årsberetningen, men inkluderer ikke årsregnskapet og revisjonsberetningen.

Vår uttalelse om revisjonen av årsregnskapet dekker ikke øvrig informasjon, og vi attesterer ikke den øvrige informasjonen.

I forbindelse med revisjonen av årsregnskapet er det vår oppgave å lese øvrig informasjon med det formål å vurdere hvorvidt det foreligger vesentlig inkonsistens mellom øvrig informasjon og årsregnskapet, kunnskap vi har opparbeidet oss under revisjonen, eller hvorvidt den tilsynelatende inneholder vesentlig feilinformasjon. Dersom vi hadde konkludert med at den øvrige informasjonen inneholder vesentlig feilinformasjon er vi pålagt å rapportere det. Vi har ingenting å rapportere i så henseende.



## NITSCHKE

### *Styrets og daglig leders ansvar for årsregnskapet*

Styret og daglig leder er ansvarlig for å utarbeide årsregnskapet i samsvar med lov og forskrifter, herunder for at det gir et rettviseende bilde i samsvar med regnskapslovens regler og god regnskapsskikk i Norge. Ledelsen er også ansvarlig for slik intern kontroll som den finner nødvendig for å kunne utarbeide et årsregnskap som ikke inneholder vesentlig feilinformasjon, verken som følge av misligheter eller utilsiktede feil.

Ved utarbeidelsen av årsregnskapet må ledelsen ta standpunkt til selskapets evne til fortsatt drift og opplyse om forhold av betydning for fortsatt drift. Forutsetningen om fortsatt drift skal legges til grunn for årsregnskapet så lenge det ikke er sannsynlig at virksomheten vil bli avvirket.

### *Revisors oppgaver og plikter ved revisjonen av årsregnskapet*

Vårt mål er å oppnå betryggende sikkerhet for at årsregnskapet som helhet ikke inneholder vesentlig feilinformasjon, verken som følge av misligheter eller utilsiktede feil, og å avgi en revisjonsberetning som inneholder vår konklusjon. Betryggende sikkerhet er en høy grad av sikkerhet, men ingen garanti for at en revisjon utført i samsvar med lov, forskrift og god revisjonsskikk i Norge, herunder ISA-ene, alltid vil avdekke vesentlig feilinformasjon som eksisterer. Feilinformasjon kan oppstå som følge av misligheter eller utilsiktede feil. Feilinformasjon blir vurdert som vesentlig dersom den enkeltvis eller samlet med rimelighet kan forventes å påvirke økonomiske beslutninger som brukerne foretar basert på årsregnskapet.

For videre beskrivelse av revisors oppgaver og plikter vises det til:

<https://revisorforeningen.no/revisjonsberetninger>

### **Uttalelse om øvrige lovmessige krav for Verdipapirfondet Trend Europa**

#### *Konklusjon om årsberetningen*

Basert på vår revisjon av årsregnskapet som beskrevet ovenfor, mener vi at opplysningene i årsberetningen om årsregnskapet, forutsetningen om fortsatt drift og forslaget til dekning av underskuddet er konsistente med årsregnskapet og i samsvar med lov og forskrifter.

#### *Konklusjon om registrering og dokumentasjon*

Basert på vår revisjon av årsregnskapet som beskrevet ovenfor, og kontrollhandlinger vi har funnet nødvendig i henhold til internasjonal standard for attestasjonsoppdrag (ISAE) 3000 «Attestasjonsoppdrag som ikke er revisjon eller forenklet revisorkontroll av historisk finansiell informasjon», mener vi at ledelsen har oppfylt sin plikt til å sørge for ordentlig og oversiktlig registrering og dokumentasjon av selskapets regnskapsopplysninger i samsvar med lov og god bokføringsskikk i Norge.

Stabekk, 18. mars 2020

**NITSCHKE AS**

Øystein Fusdahl

statsautorisert revisor