



ÅRSREGNSKAPET FOR REGNSKAPSÅRET 2022 - GENERELL INFORMASJON

Enheten

Organisasjonsnummer:	981 488 636
Organisasjonsform:	Aksjeselskap
Foretaksnavn:	ESTATE MEDIA AS
Forretningsadresse:	Rådhusgata 5 0151 OSLO

Regnskapsår

Årsregnskapets periode:	01.01.2022 - 31.12.2022
-------------------------	-------------------------

Konsern

Morselskap i konsern:	Ja
Konsernregnskap lagt ved:	Nei

Regnskapsregler

Regler for små foretak benyttet:	Ja
Benyttet ved utarbeidelsen av årsregnskapet til selskapet:	Regnskapslovens alminnelige regler

Årsregnskapet fastsatt av kompetent organ

Bekreftet av representant for selskapet:	Trond Valle
Dato for fastsettelse av årsregnskapet:	05.06.2023

Grunnlag for avgivelse

År 2022: Årsregnskapet er elektronisk innlevert
År 2021: Tall er hentet fra elektronisk innlevert årsregnskap fra 2022

Det er ikke krav til at årsregnskapet m.v. som sendes til Regnskapsregisteret er undertegnet. Kontrollen på at dette er utført ligger hos revisor/enhetens øverste organ. Sikkerheten ivaretas ved at innsender har rolle/rettighet for innsending av årsregnskapet via Altinn, og ved at det bekreftes at årsregnskapet er fastsatt av kompetent organ.

Brønnøysundregistrene, 17.07.2024



Resultatregnskap

Beløp i: NOK	Note	2022	2021
RESULTATREGNSKAP			
Inntekter			
Salgsinntekt	1, 11	60 695 995	54 899 670
Annen driftsinntekt			22 211
Sum inntekter		60 695 995	54 921 881
Kostnader			
Varekostnad		17 326 615	16 028 825
Lønnskostnad	2	17 999 774	16 083 813
Avskrivning av driftsmidler og immaterielle eiendeler	4	183 963	1 045 315
Nedskrivning av varige driftsmidler og immaterielle eiendeler	4		
Annen driftskostnad	2	12 065 457	10 193 657
Sum kostnader		47 575 809	43 351 610
Driftsresultat		13 120 186	11 570 271
Finansinntekter og finanskostnader			
Renteinntekt fra foretak i samme konsern	7	75 335	17
Annen renteinntekt		19 437	9 506
Annen finansinntekt		5 564	224 061
Sum finansinntekter		100 337	233 584
Rentekostnad til foretak i samme konsern		319	
Annen rentekostnad		61 258	56 977
Annen finanskostnad		37 304	3 164
Sum finanskostnader		98 881	60 141
Netto finans		1 456	173 443
Ordinært resultat før skattekostnad		13 121 642	11 743 714
Skattekostnad på resultat	3	2 953 232	2 577 289
Ordinært resultat etter skattekostnad		10 168 410	9 166 425
Årsresultat		10 168 410	9 166 425
Årsresultat etter minoritetsinteresser		10 168 410	9 166 425



Resultatregnskap

Beløp i: NOK	Note	2022	2021
Totalresultat		10 168 410	9 166 425
Overføringer og disponeringer			
Avgitt konsernbidrag	10		9 347 625
Overført fra annen egenkapital	10	10 168 410	-181 201
Overført fra annen egenkapital	10		
Sum overføringer og disponeringer	10	10 168 410	9 166 424



Balanse

Beløp i: NOK	Note	2022	2021
BALANSE - EIENDELER			
Anleggsmidler			
Immaterielle eiendeler			
Utvikling	4		
Konsesjoner, patenter o.l.	4	3 058 560	3 058 560
Utsatt skattefordel	3, 11	428 149	482 768
Goodwill	4		
Sum immaterielle eiendeler		3 486 709	3 541 328
Varige driftsmidler			
Maskiner og anlegg			24 059
Skip og flytende installasjoner		13 818	129 617
Driftsløsøre, inventar o.a. utstyr	4, 6	217 720	14 420
Sum varige driftsmidler		231 537	168 096
Finansielle anleggsmidler			
Investering i datterselskap	5	13 718 360	4 418 860
Lån til foretak i samme konsern	7		
Andre langsiktige fordringer	6		
Sum finansielle anleggsmidler		13 718 360	4 418 860
Sum anleggsmidler		17 436 606	8 128 284
Omløpsmidler			
Varer			
Sum varer	6	304 416	306 936
Fordringer			
Kundefordringer	6, 7	7 101 547	9 000 938
Andre kortsiktige fordringer	6	5 577 066	2 835 092
Konsernfordringer	6, 7, 8	11 612 162	14 721 144
Sum fordringer		24 290 775	26 557 173
Bankinnskudd, kontanter og lignende			
Bankinnskudd, kontanter o.l.	8	645 996	695 314
Sum bankinnskudd, kontanter og lignende		645 996	695 314



Balanse

Beløp i: NOK	Note	2022	2021
Sum omløpsmidler		25 241 187	27 559 424
SUM EIENDELER		42 677 793	35 687 708
BALANSE - EGENKAPITAL OG GJELD			
Egenkapital			
Innskutt egenkapital			
Aksjekapital	9, 10	105 673	105 673
Overkurs	10	176 327	176 327
Annen innskutt egenkapital	10		
Sum innskutt egenkapital		282 000	282 000
Opptjent egenkapital			
Fond for vurderingsforskjeller	10		
Annen egenkapital	10	6 001 376	6 109 870
Udisponert resultat			
Udekket tap	10		
Sum opptjent egenkapital		6 001 376	6 109 870
Sum egenkapital		6 283 376	6 391 870
Gjeld			
Langsiktig gjeld			
Utsatt skatt	3		
Annen langsiktig gjeld			
Gjeld til kredittinstitusjoner	6	929 950	
Langsiktig konserngjeld	6, 7		
Sum annen langsiktig gjeld		929 950	
Sum langsiktig gjeld		929 950	0
Kortsiktig gjeld			
Leverandørgjeld	7	2 700 201	2 656 643
Betalbar skatt	3	-1	
Skyldig offentlige avgifter		3 597 216	3 137 582



Balanse

Beløp i: NOK	Note	2022	2021
Kortsiktig konserngjeld	7	13 175 518	11 984 135
Annen kortsiktig gjeld	6, 11	15 991 534	11 517 479
Sum kortsiktig gjeld		35 464 467	29 295 838
Sum gjeld		36 394 417	29 295 838
SUM EGENKAPITAL OG GJELD		42 677 793	35 687 708



Brønnøysundregistrene

ÅRSREGNSKAP FOR REGNSKAPSÅRET 2022 - GENERELL INFORMASJON

Journalnummer: 2023 579854

Enheten

Organisasjonsnummer: 981 488 636
Organisasjonsform: Aksjeselskap
Foretaksnavn: ESTATE MEDIA AS
Forretningsadresse: Rådhusgata 5
0151 OSLO

Regnskapsår

Årsregnskapets periode: 01.01.2022 - 31.12.2022

Konsern

Morselskap i konsern: Ja
Konsernregnskap lagt ved: Nei

Regnskapsregler

Regler for små foretak benyttet: Ja
Benyttet ved utarbeidelsen av
årsregnskapet til selskapet: Regnskapslovens alminnelige regler

Årsregnskapet fastsatt av kompetent organ

Bekreftet av representant for selskapet: Trond Valle
Dato for fastsettelse av årsregnskapet: 05.06.2023

Grunnlag for avgivelse

År 2022: Årsregnskap er elektronisk innlevert.
År 2021: Tall er hentet fra elektronisk innlevert årsregnskap fra 2022.

Det er ikke krav til at årsregnskapet m.v. som sendes til Regnskapsregisteret er undertegnet. Kontrollen på at dette er utført ligger hos revisor/enhetens øverste organ. Sikkerheten ivaretas ved at innsender har rolle/rettighet for innsending av årsregnskapet via Altinn, og ved at det bekreftes at årsregnskapet er fastsatt av kompetent organ.

Brønnøysundregistrene, 13.07.2023



Organisasjonsnr: 981 488 636
ESTATE MEDIA AS

RESULTATREGNSKAP

Beløp i: NOK	Note	2022	2021
RESULTATREGNSKAP			
Inntekter			
Salgsinntekt	1, 11	60 695 995	54 899 670
Annen driftsinntekt			22 211
Sum inntekter		60 695 995	54 921 881
Kostnader			
Varekostnad		17 326 615	16 028 825
Lønnskostnad	2	17 999 774	16 083 813
Avskrivning av driftsmidler og immaterielle eiendeler	4	183 963	1 045 315
Nedskrivning av varige driftsmidler og immaterielle eiendeler	4		
Annen driftskostnad	2	12 065 457	10 193 657
Sum kostnader		47 575 809	43 351 610
Driftsresultat		13 120 186	11 570 271
Finansinntekter og finanskostnader			
Renteinntekt fra foretak i samme konsern	7	75 335	17
Annen renteinntekt		19 437	9 506
Annen finansinntekt		5 564	224 061
Sum finansinntekter		100 337	233 584
Rentekostnad til foretak i samme konsern		319	
Annen rentekostnad		61 258	56 977
Annen finanskostnad		37 304	3 164
Sum finanskostnader		98 881	60 141
Netto finans		1 456	173 443
Ordinært resultat før skattekostnad		13 121 642	11 743 714
Skattekostnad på resultat	3	2 953 232	2 577 289
Ordinært resultat etter skattekostnad		10 168 410	9 166 425
Årsresultat		10 168 410	9 166 425
Årsresultat etter minoritetsinteresser		10 168 410	9 166 425
Totalresultat		10 168 410	9 166 425



Overføringer og disponeringer			
Avgitt konsernbidrag	10		9 347 625
Overført fra annen egenkapital	10	10 168 410	-181 201
Overført fra annen egenkapital	10		
Sum overføringer og disponeringer	10	10 168 410	9 166 424



Organisasjonsnr: 981 488 636
ESTATE MEDIA AS

BALANSE

Beløp i: NOK	Note	2022	2021
BALANSE - EIENDELER			
Anleggsmidler			
Immaterielle eiendeler			
Utvikling	4		
Konsesjoner, patenter o.l.	4	3 058 560	3 058 560
Utsatt skattefordel	3, 11	428 149	482 768
Goodwill	4		
Sum immaterielle eiendeler		3 486 709	3 541 328
Varige driftsmidler			
Maskiner og anlegg			24 059
Skip og flytende installasjoner		13 818	129 617
Driftsløsøre, inventar o. a. utstyr	4, 6	217 720	14 420
Sum varige driftsmidler		231 537	168 096
Finansielle anleggsmidler			
Investering i datterselskap	5	13 718 360	4 418 860
Lån til foretak i samme konsern	7		
Andre langsiktige fordringer	6		
Sum finansielle anleggsmidler		13 718 360	4 418 860
Sum anleggsmidler		17 436 606	8 128 284
Omløpsmidler			
Varer			
Sum varer	6	304 416	306 936
Fordringer			
Kundefordringer	6, 7	7 101 547	9 000 938
Andre kortsiktige fordringer	6	5 577 066	2 835 092
Konsernfordringer	6, 7, 8	11 612 162	14 721 144
Sum fordringer		24 290 775	26 557 173
Bankinnskudd, kontanter og lignende			
Bankinnskudd, kontanter o. l.	8	645 996	695 314
Sum bankinnskudd, kontanter og lignende		645 996	695 314
Sum omløpsmidler		25 241 187	27 559 424
SUM EIENDELER		42 677 793	35 687 708



BALANSE - EGENKAPITAL OG GJELD

Egenkapital

Innskutt egenkapital

Aksjekapital	9, 10	105 673	105 673
Overkurs	10	176 327	176 327
Annen innskutt egenkapital	10		
Sum innskutt egenkapital		282 000	282 000

Opptjent egenkapital

Fond for vurderingsforskjeller	10		
Annen egenkapital	10	6 001 376	6 109 870
Udisponert resultat			
Udekket tap	10		
Sum opptjent egenkapital		6 001 376	6 109 870

Sum egenkapital 6 283 376 6 391 870

Gjeld

Langsiktig gjeld

Utsatt skatt	3		
Annen langsiktig gjeld			
Gjeld til kredittinstitusjoner	6	929 950	
Langsiktig konserngjeld	6, 7		
Sum annen langsiktig gjeld		929 950	
Sum langsiktig gjeld		929 950	0

Kortsiktig gjeld

Leverandørgjeld	7	2 700 201	2 656 643
Betalbar skatt	3	-1	
Skyldig offentlige avgifter		3 597 216	3 137 582
Kortsiktig konserngjeld	7	13 175 518	11 984 135
Annen kortsiktig gjeld	6, 11	15 991 534	11 517 479
Sum kortsiktig gjeld		35 464 467	29 295 838

Sum gjeld 36 394 417 29 295 838

SUM EGENKAPITAL OG GJELD 42 677 793 35 687 708



Organisasjonsnr: 981 488 636
ESTATE MEDIA AS

NOTEOPPLYSNINGER - SELSKAP - alle poster oppgitt i hele tall

Note

Antall årsverk i regnskapsåret
17.00

Sum Beløp

Balanseført verdi 31.12. Varige driftsmidler Immaterielle eiend.

Konsernregnskap

Morselskapet sitt navn

Forretningskontor for morselskapet

Begrunnelse for at datterselskap er utelatt fra konsolideringen

Samlet beløp - tilknyttet selskap Årets Fjorårets

Samlet beløp - foretak i samme konsern Årets Fjorårets

Samlet beløp - foretak i samme konsern Årets Fjorårets

Samlet beløp - felles kontrollert virksomhet Årets Fjorårets

Pantstillelse Beløp

Beholdning av egne aksjer Antall Pålydende Andel av aksjek.



Til generalforsamlingen i Estate Media AS

Uavhengig revisors beretning

Konklusjon

Vi har revidert årsregnskapet for Estate Media AS som består av balanse per 31. desember 2022, resultatregnskap for regnskapsåret avsluttet per denne datoen og noter til årsregnskapet, herunder et sammendrag av viktige regnskapsprinsipper.

Etter vår mening

- oppfyller årsregnskapet gjeldende lovkrav, og
- gir årsregnskapet et rettviseende bilde av selskapets finansielle stilling per 31. desember 2022, og av dets resultater for regnskapsåret avsluttet per denne datoen i samsvar med regnskapslovens regler og god regnskapsskikk i Norge.

Grunnlag for konklusjonen

Vi har gjennomført revisjonen i samsvar med International Standards on Auditing (ISA-ene). Våre oppgaver og plikter i henhold til disse standardene er beskrevet nedenfor under *Revisors oppgaver og plikter ved revisjonen av årsregnskapet*. Vi er uavhengige av selskapet i samsvar med kravene i relevante lover og forskrifter i Norge og International Code of Ethics for Professional Accountants (inkludert internasjonale uavhengighetsstandarder) utstedt av International Ethics Standards Board for Accountants (IESBA-reglene), og vi har overholdt våre øvrige etiske forpliktelser i samsvar med disse kravene. Innhentet revisjonsbevis er etter vår vurdering tilstrekkelig og hensiktsmessig som grunnlag for vår konklusjon.

Styrets og daglig leders ansvar for årsregnskapet

Styret og daglig leder (ledelsen) er ansvarlige for å utarbeide årsregnskapet og for at det gir et rettviseende bilde i samsvar med regnskapslovens regler og god regnskapsskikk i Norge. Ledelsen er også ansvarlig for slik internkontroll som den finner nødvendig for å kunne utarbeide et årsregnskap som ikke inneholder vesentlig feilinformasjon, verken som følge av misligheter eller utilsiktede feil.

Ved utarbeidelsen av årsregnskapet må ledelsen ta standpunkt til selskapets evne til fortsatt drift og opplyse om forhold av betydning for fortsatt drift. Forutsetningen om fortsatt drift skal legges til grunn for årsregnskapet så lenge det ikke er sannsynlig at virksomheten vil bli avvirket.

Revisors oppgaver og plikter ved revisjonen av årsregnskapet

Vårt mål er å oppnå betryggende sikkerhet for at årsregnskapet som helhet ikke inneholder vesentlig feilinformasjon, verken som følge av misligheter eller utilsiktede feil, og å avgi en revisjonsberetning som inneholder vår konklusjon. Betryggende sikkerhet er en høy grad av sikkerhet, men ingen garanti for at en revisjon utført i samsvar med ISA-ene, alltid vil avdekke vesentlig feilinformasjon. Feilinformasjon kan oppstå som følge av misligheter eller utilsiktede feil. Feilinformasjon er å anse som vesentlig dersom den enkeltvis eller samlet med rimelighet kan forventes å påvirke de økonomiske beslutningene som brukerne foretar på grunnlag av årsregnskapet.

PricewaterhouseCoopers AS, Dronning Eufemias gate 71, Postboks 748 Sentrum, NO-0106 Oslo
T: 02316, org. no.: 987 009 713 MVA, www.pwc.no
Statsautoriserte revisorer, medlemmer av Den norske Revisorforening og autorisert regnskapsførerselskap



For videre beskrivelse av revisors oppgaver og plikter vises det til:
<https://revisorforeningen.no/revisjonsberetninger>

Oslo, 14. juni 2023
PricewaterhouseCoopers AS

Øystein Blåka Sandvik
Statsautorisert revisor
(elektronisk signert)



 Securely signed with Brevio

Revisjonsberetning

Signers:

Name	Method	Date
Sandvik, Øystein Blåka	BANKID	2023-06-14 17:03

This document package contains:

- Closing page (this page)
- The original document(s)
- The electronic signatures. These are not visible in the document, but are electronically integrated.



This file is sealed with a digital signature.
The seal is a guarantee for the authenticity
of the document.



Årsregnskap 2022

Estate Media AS

Org.nr.:981 488 636



RESULTATREGNSKAP

ESTATE MEDIA AS

DRIFTSINNEKTER OG DRIFTSKOSTNADER	Note	2022	2021
Salgsinntekt	1, 11	60 695 995	54 899 670
Annen driftsinntekt		0	22 211
Sum driftsinntekter		60 695 995	54 921 881
Varekostnad		17 326 615	16 028 825
Lønnskostnad	2	17 999 774	16 083 813
Avskrivning av driftsmidler og immaterielle eiendeler	4	183 963	1 045 315
Annen driftskostnad	2	12 065 457	10 193 657
Sum driftskostnader		47 575 809	43 351 610
Driftsresultat		13 120 186	11 570 271
FINANSINNEKTER OG FINANSKOSTNADER			
Renteinntekt fra foretak i samme konsern	7	75 335	17
Annen renteinntekt		19 437	9 506
Annen finansinntekt		5 564	224 061
Rentekostnad til foretak i samme konsern		319	0
Annen rentekostnad		61 258	56 977
Annen finanskostnad		37 304	3 164
Resultat av finansposter		10 125 703	293 665
Resultat før skattekostnad		13 121 642	11 743 714
Skattekostnad på resultat	3	2 953 232	2 577 289
Årsresultat		10 168 410	9 166 425
OVERFØRINGER			
Avsatt konsernbidrag	10	0	9 347 625
Overført fra annen egenkapital	10	10 168 410	-181 201
Sum overføringer	10	10 168 410	9 166 425

ESTATE MEDIA AS

**BALANSE****ESTATE MEDIA AS**

EIENDELER	Note	2022	2021
ANLEGGSMIDLER			
IMMATERIELLE EIENDELER			
Konsesjoner, patenter o.l.	4	3 058 560	3 058 560
Utsatt skattefordel	3, 11	428 149	482 768
Sum immaterielle eiendeler			
VARIGE DRIFTSMIDLER			
Maskiner og anlegg		0	24 059
Skip og flytende installasjoner		13 818	129 617
Driftsløsøre, inventar o.a. utstyr	4, 6	217 720	14 420
Sum varige driftsmidler			
FINANSIELLE ANLEGGSMIDLER			
Investeringer i datterselskap	5	13 718 360	4 418 860
Lån til tilknyttet selskap og felles kontrollert virksomhet		1 500 000	0
Andre langsiktige fordringer	6	54 163	0
Sum finansielle anleggsmidler			
Sum anleggsmidler			
OMLØPSMIDLER			
Lager av varer og annen beholdning	6	304 416	306 936
FORDRINGER			
Kundefordringer	6, 7	7 101 547	9 000 938
Kundefordringer konsern	6, 7, 8	11 612 162	14 721 144
Andre kortsiktige fordringer	6	4 022 903	2 835 092
Sum fordringer			
INVESTERINGER			
Bankinnskudd, kontanter o.l.	8	645 996	695 314
Sum omløpsmidler			
Sum eiendeler		42 677 793	35 687 708

ESTATE MEDIA AS



BALANSE


ESTATE MEDIA AS


EGENKAPITAL OG GJELD	Note	2022	2021
EGENKAPITAL			
INNSKUTT EGENKAPITAL			
Aksjekapital	9, 10	105 673	105 673
Overkurs	10	176 327	176 327
Sum innskutt egenkapital			
OPPTJENT EGENKAPITAL			
Annen egenkapital	10	6 001 376	6 109 870
Sum opptjent egenkapital			
Sum egenkapital			
GJELD			
AVSETNING FOR FORPLIKTELSER			
ANNEN LANGSIKTIG GJELD			
Gjeld til kredittinstitusjoner	6	929 950	0
Sum annen langsiktig gjeld			
KORTSIKTIG GJELD			
Leverandørgjeld	7	2 700 201	2 656 643
Betalbar skatt	3	-1	0
Skyldig offentlige avgifter		3 597 216	3 137 582
Konserngjeld	7	13 175 518	11 984 135
Annen kortsiktig gjeld	6, 11	15 991 534	11 517 479
Sum kortsiktig gjeld			
Sum gjeld			
Sum egenkapital og gjeld		42 677 793	35 687 708

05.06.2023


Styret i Estate Media AS



Lars Peter Bellman
styreleder


Frank Valle
styremedlem


Jon Erik Brøndmo
styremedlem


Jesper Erik Mikberg
styremedlem


Peter Einar Samuel Lingmert
styremedlem


Lotta Christina Edling
styremedlem

ESTATE MEDIA AS



Regnskapsprinsipper

Årsregnskapet er satt opp i samsvar med regnskapsloven og NRS 8 - God regnskapskikk for små foretak.

VALUTA

Pengeposter i utenlandsk valuta vurderes iht. kursen ved regnskapsårets slutt.

DRIFTSINNTEKTER

Inntektsføring ved salg av varer skjer på leveringstidspunktet. Tjenester inntektsføres etter hvert som de leveres.

SKATT

Skattekostnaden i resultatregnskapet omfatter både periodens betalbare skatt og endring i utsatt skatt. Utsatt skatt er beregnet med 22% på grunnlag av de midlertidige forskjeller som eksisterer mellom regnskapsmessige og skattemessige verdier, samt ligningsmessig underskudd til fremføring ved utgangen av regnskapsåret. Skatteøkende og skattereduserende midlertidige forskjeller som reverserer eller kan reverseres i samme periode er utlignet og nettoført.

KLASSIFISERING OG VURDERING AV BALANSEPOSTER

Eiendeler bestemt til varig eie eller bruk er klassifisert som anleggsmidler. Eiendeler som er knyttet til varekretsløpet er klassifisert som omløpsmidler. Fordringer klassifiseres som omløpsmidler hvis de skal tilbakebetales i løpet av ett år. For gjeld er analoge kriterier lagt til grunn. Første års avdrag på langsiktige fordringer og langsiktig gjeld klassifiseres likevel ikke som omløpsmiddel og kortsiktig gjeld.

Immaterielle eiendeler

Utgifter til egen utvikling av immaterielle eiendeler kostnadsføres løpende.

Varige driftsmidler

Tomter avskrives ikke. Varige driftsmidler balanseføres og avskrives lineært over driftsmidlenes forventede levetid dersom de har antatt levetid over 3 år og har en kostpris som overstiger kr 15 000. Vedlikehold av driftsmidler kostnadsføres løpende. Påkostninger eller forbedringer tillegges driftsmidlets kostpris og avskrives i takt med driftsmidlet. Skillet mellom vedlikehold og påkostning/forbedring regnes i forhold til driftsmidlets stand ved kjøp av driftsmidlet. Utgifter til leie av driftsmidler kostnadsføres. Forskuddsbetalinger balanseføres som forskuddsbetalt kostnad, og fordeles over leieperioden.

AKSJER I DATTERSELSKAP

Investeringer i datterselskap er vurdert etter kostmetoden ettersom konsernet samlet ikke overstiger grensen for små foretak.

VARER

Varer er vurdert til det laveste av anskaffelseskost og netto salgsverdi.

FORDRINGER

Kundefordringer og andre fordringer oppføres til pålydende etter fradrag for avsetning til forventet tap. Avsetning til tap gjøres på grunnlag av en individuell vurdering av de enkelte fordringene.

PENSJONSFORPLIKTELSE

Pensjonsforpliktelser finansiert over driften er beregnet og balanseført under avsetning for forpliktelser. Pensjonsordninger finansiert via sikrede ordninger er ikke balanseført. Pensjonspremien anses i disse tilfeller som pensjonskostnad og klassifiseres sammen med lønnskostnader.

GARANTI

Det er avsatt til forventede garantikostnader. Garantiaavsetningen er i balansen oppført under annen kortsiktig gjeld.



Note 1 Driftsinntekter

	2022	2021
Salgsinntekter	52 984 989	49 692 773
Andre driftsinntekter	7 711 006	5 229 108
Sum	60 695 995	54 921 881

Note 2 Lønnskostnader, antall ansatte, godtgjørelser, lån til ansatte mm.

LØNSKOSTNADER	2022	2021
Lønninger	14 079 841	13 096 071
Arbeidsgiveravgift	2 115 891	1 899 296
Pensjonskostnader	990 193	665 358
Andre ytelser	813 849	423 088
Sum	17 999 774	16 083 813

Sysselsatte årsverk	17	15
---------------------	----	----

YTELSER TIL LEDENDE PERSONER	DAGLIG LEDER	STYRET
Lønn/styrehonorar	2 024 649	0
Annen godtgjørelse	11 714	0
Sum	2 036 363	0

Selskapets pensjonsordninger tilfredsstiller kravene i lov om obligatorisk tjenestepensjon.

KOSTNADSFØRT GODTGJØRELSE TIL REVISOR	2022	2021
Lovpålagt revisjon (inkl. teknisk bistand med årsregnskap)	306 400	101 500
Andre attestasjonstjenester	0	107 400
Skatterådgivning (inkl. teknisk bistand med ligningspapirer)	0	79 700
Sum	306 400	288 600

Selskapet har byttet revisor i regnskapsåret 2022. Av bokførte revisjonskostnader i 2022 er NOK 45 000 fakturert fra PricewaterhouseCoopers AS.



Note 3 Skatt

Skatteeffekten av midlertidige forskjeller og underskudd til fremføring som har gitt opphav til utsatt skatt og utsatte skattefordeler, spesifisert på typer av midlertidige forskjeller:

	2022	2021	Endring
Varige driftsmidler	-1 772 682	-2 205 230	-432 548
Fordringer	-173 450	10 829	184 279
Sum			269

Grunnlags

Utsatt skatt

Årets skattekostnad	2022	2021
Skattepliktig inntekt:		
Ordinært resultat før skatt	13 121 642	11 743 714
Permanente forskjeller	302 141	-28 767
Endring i midlertidige forskjeller	-248 269	269 189
Avgitt konsernbidrag	-13 175 513	-11 984 136
Skatte		1 490

Resultatført skatt på ordinært resultat;

Betalbar skatt	2 898 613	2 636 510
Endring i utsatt skattefordel	54 619	-59 221
Skatte		2 89

Beregning av effektiv skattesats

Resultat før skatt	13 121 642	11 743 714
Beregnet skatt av resultat før skatt	2 886 761	2 583 617
Skatteeffekt av permanente forskjeller	66 471	-6 329
Sum		2 88
Effektiv skattesats	22,5 %	21,9 %

Betalbar skatt i balansen:

Betalbar skatt på årets resultat	2 898 613	2 636 510
Betalbar skatt på avgitt konsernbidrag	-2 898 614	-2 636 510
Sum betalbar		0



Note 4 Varige driftsmidler

	MASKINER/ INVENTAR	WEBSITE/ SOFTWARE	VAREMERKE	GOODWILL	SUM
Anskaffelseskost 01.01.2022	4 260 608	4 360 555	3 058 560	4 578 375	16 258 098
Tilgang	247 404	0	0	0	247 404
Avgang	0	0	0	0	0
Anskaffelse 31.12.2022					502
Akkumulerte avskrivninger	4 290 292	4 346 737	0	4 578 375	13 215 404
Bokført verdi 31.12.2022					16 098
Årets avskrivninger	68 163	115 799	0	0	183 962
Forventet økonomisk levetid	3 - 5 år	3 - 5 år	år	5 år	
Avskrivningsplan	Lineær	Lineær	Lineær	Lineær	

Varemerker avskrives ikke

Varemerkerettigheten er registrert og godkjent av patentstyret og er knyttet til bruk av Citykonferansen. Styret er av den oppfatning at nedskrivningsbehov ikke er tilstede basert på forventninger om fremtidig inntjening.

Forpliktelse knyttet til Varemerker (City Konferansen).

Avtale datert 09.06.2016 forplikter det selskap som til enhver tid oppbeholder rettigheter og plikter til drift av Citykonferansen å betale 300 tnoek til Norsk Eiendom. Beløpet KPI justeres.

Note 5 Aksjer Datterselskap

SELSKAP	FORRETNINGS- KONTOR	EIERANDEL	EGENKAPITAL	RESULTAT	VERDI I BALANSEN
Blake AS	Oslo, Norge	100 %	968 185	887 173	1 199 140
Estate Media Norge ApS*	Helsingør, Danmark	100 %	-152 744	881 876	12 519 220
Sum:					

* Årsregnskap for 2022 ikke avgitt, oppgitte data fra årsregnskap for 2021.



Note 6 Langsiktig gjeld / Pantstillelser

Selskapet har ikke gjeld med forfall senere enn 5 år.

Selskapet har en factoringavtale registrert i Danske bank som beløper seg til 5 mnok, sikkerhetsstilte eiendeler tilknyttet dette er opplistet nedenfor.

Bokført verd av eiendeler stilt som sikkerhet for bokført gjeld

	2022	2021
Driftstilbehør	231 537	168 096
Varelager	304 416	306 936
Fordringer	10 265 867	11 836 029
SUM	=10 801 821	=12 311 061

Note 7 Mellomværende med selskap i samme konsern m.v.

	KUNDEFORDRINGER		ANDRE FORDRINGER	
	2022	2021	2022	2021
Blake AS	0	96 988	0	0
Estate Media AB	0	0	0	0
Estate Media Nordic APS	0	0	0	0
Sum				0

	LEVERANDØRGJELD		ØVRIG GJELD	
	2022	2021	2022	2021
Blake AS	0	128 751		0
Bonnier Holding Norway AS	0	0		11 984 135
Bonnier Publications International AS			509 733	
Bonnier Norsk Forlag AS			10 473 286	
SF Norge AS			2 192 499	
Sum				

Note 8 Betalingsmidler

Av totale bankinnskudd er NOK 645 996, - bundet til betaling av skyldig skattetrekk. Tilsvarende tall for 2021 er NOK 695 780

Selskapets kontantbeholdning inngår i konsernets konsernkontoordning.



Note 9 Aksjekapital og aksjonærinformasjon

Aksjekapitalen på kr. 105 673 består av 105 673 aksjer à kr. 1.

NAVN	ANTALL AKSJER	EIERANDEL
Tidnings AB Marieberg	105 673	100%
Sum		
Totalt		

Note 10 Egenkapital

	AKSJEKAPITAL	OVERKURS	ANNEN INNSKUTT EGENKAPITAL	ANNEN EGENKAPITAL	SUM EGENKAPITAL
Egenkapital 01.01.2022	105 673	176 327	0	6 109 870	6 391 870
Årets resultat	0	0	0	10 168 410	10 168 410
Avgitt konsernbidrag	0	0	0	-10 276 904	-10 276 904
Egenkapital					376

Note 11 Hendelser etter balansedagen

Det er ingen hendelser etter balansedagen som påvirker årsregnskapet per 31.12.2022