



ÅRSREGNSKAPET FOR REGNSKAPSÅRET 2022 - GENERELL INFORMASJON

Enheten

Organisasjonsnummer: 936 801 978
Organisasjonsform: Aksjeselskap
Foretaksnavn: SEVRIN TRANVÅG AS
Forretningsadresse: Tranvågen 6
6035 FISKARSTRAND

Regnskapsår

Årsregnskapets periode: 01.01.2022 - 31.12.2022

Konsern

Morselskap i konsern: Nei

Regnskapsregler

Regler for små foretak benyttet: Nei
Benyttet ved utarbeidelsen av årsregnskapet til selskapet: Regnskapslovens alminnelige regler

Årsregnskapet fastsatt av kompetent organ

Bekreftet av representant for selskapet: Jørgen Bodvar Tranvåg
Dato for fastsettelse av årsregnskapet: 25.05.2023

Grunnlag for avgivelse

År 2022: Årsregnskapet er elektronisk innlevert
År 2021: Tall er hentet fra elektronisk innlevert årsregnskap fra 2022

Det er ikke krav til at årsregnskapet m.v. som sendes til Regnskapsregisteret er undertegnet. Kontrollen på at dette er utført ligger hos revisor/enhetens øverste organ. Sikkerheten ivaretas ved at innsender har rolle/rettighet for innsending av årsregnskapet via Altinn, og ved at det bekreftes at årsregnskapet er fastsatt av kompetent organ.

Brønnøysundregistrene, 14.06.2023



Resultatregnskap

Beløp i: NOK	Note	2022	2021
RESULTATREGNSKAP			
Inntekter			
Salgsinntekt	2, 3	390 838 260	387 949 935
Annen driftsinntekt	2, 3	317 462	1 119 927
Sum inntekter		391 155 722	389 069 862
Kostnader			
Endring i beholdning av varer under tilvirkning og ferdig tilvirkede varer	8	-8 757 281	7 243 738
Varekostnad	3, 8	324 103 188	304 976 443
Lønnskostnad	4	21 176 580	21 786 920
Avskrivning	6	3 898 470	3 772 113
Annen driftskostnad	4	30 933 675	29 235 390
Sum kostnader		371 354 632	367 014 604
Driftsresultat		19 801 090	22 055 258
Finansinntekter og finanskostnader			
Annen finansinntekt		2 073 327	6 358
Sum finansinntekter		2 073 327	6 358
Annen finanskostnad		3 840 374	1 315 855
Sum finanskostnader		3 840 374	1 315 855
Netto finans		-1 767 047	-1 309 497
Ordinært resultat før skattekostnad		18 034 043	20 745 761
Skattekostnad på ordinært resultat	5	3 975 719	4 573 692
Ordinært resultat etter skattekostnad		14 058 324	16 172 069
Årsresultat		14 058 324	16 172 069
Overføringer og disponeringer			
Overføringer annen egenkapital	12	14 058 324	16 172 069
Sum overføringer og disponeringer		14 058 324	16 172 069



Balanse

Beløp i: NOK	Note	2022	2021
BALANSE - EIENDELER			
Anleggsmidler			
Immaterielle eiendeler			
Varige driftsmidler			
Tomter, bygninger og annen fast eiendom	6	34 436 574	28 223 825
Maskiner og anlegg	6	13 592 657	11 741 776
Driftsløsøre, inventar, verktøy, kontormaskiner ol	6	4 144 372	1 000 175
Sum varige driftsmidler		52 173 603	40 965 776
Sum anleggsmidler		52 173 603	40 965 776
Omløpsmidler			
Varer			
Sum varer	8	73 677 176	50 215 400
Fordringer			
Kundefordringer	7, 9	4 708 126	921 102
Andre fordringer		169 280	200 530
Sum fordringer		4 877 406	1 121 632
Bankinnskudd, kontanter og lignende			
Sum bankinnskudd, kontanter og lignende	10	1 166 556	1 308 994
Sum omløpsmidler		79 721 138	52 646 026
SUM EIENDELER		131 894 741	93 611 802
BALANSE - EGENKAPITAL OG GJELD			
Egenkapital			
Innskutt egenkapital			
Aksjekapital	11, 12	11 064 000	11 064 000
Overkurs	12	5 242 430	5 242 430
Sum innskutt egenkapital		16 306 430	16 306 430



Balanse

Beløp i: NOK	Note	2022	2021
Opptjent egenkapital			
Annen egenkapital	12	33 720 634	19 662 310
Sum opptjent egenkapital		33 720 634	19 662 310
Sum egenkapital		50 027 064	35 968 740
Gjeld			
Langsiktig gjeld			
Utsatt skatt	5	1 119 062	1 039 013
Sum avsetninger for forpliktelser		1 119 062	1 039 013
Annen langsiktig gjeld			
Gjeld til kredittinstitusjoner	13, 14	36 669 703	27 270 488
Sum annen langsiktig gjeld		36 669 703	27 270 488
Sum langsiktig gjeld		37 788 765	28 309 501
Kortsiktig gjeld			
Gjeld til kredittinstitusjoner	14	27 013 543	18 723 625
Leverandørgjeld	7	8 947 767	2 978 636
Betalbar skatt	5	3 898 310	1 064 765
Skyldige offentlige avgifter	10	1 370 434	3 151 055
Annen kortsiktig gjeld		2 848 858	3 415 480
Sum kortsiktig gjeld		44 078 912	29 333 561
Sum gjeld		81 867 677	57 643 062
SUM EGENKAPITAL OG GJELD		131 894 741	93 611 802



Brønnøysundregistrene

ÅRSREGNSKAP FOR REGNSKAPSÅRET 2022 - GENERELL INFORMASJON

Journalnummer: 2023 446753

Enheten

Organisasjonsnummer: 936 801 978
Organisasjonsform: Aksjeselskap
Foretaksnavn: SEVRIN TRANVÅG AS
Forretningsadresse: Tranvågen 6
6035 FISKARSTRAND

Regnskapsår

Årsregnskapets periode: 01.01.2022 - 31.12.2022

Konsern

Morselskap i konsern: Nei

Regnskapsregler

Regler for små foretak benyttet: Nei
Benyttet ved utarbeidelsen av
årsregnskapet til selskapet: Regnskapslovens alminnelige regler

Årsregnskapet fastsatt av kompetent organ

Bekreftet av representant for selskapet: Jørgen Bodvar Tranvåg
Dato for fastsettelse av årsregnskapet: 25.05.2023

Grunnlag for avgivelse

År 2022: Årsregnskap er elektronisk innlevert.
År 2021: Tall er hentet fra elektronisk innlevert årsregnskap fra 2022.

Det er ikke krav til at årsregnskapet m.v. som sendes til Regnskapsregisteret er undertegnet. Kontrollen på at dette er utført ligger hos revisor/enhetens øverste organ. Sikkerheten ivaretas ved at innsender har rolle/rettighet for innsending av årsregnskapet via Altinn, og ved at det bekreftes at årsregnskapet er fastsatt av kompetent organ.

Brønnøysundregistrene, 10.06.2023



Organisasjonsnr: 936 801 978
SEVRIN TRANVÅG AS

RESULTATREGNSKAP

Beløp i: NOK	Note	2022	2021
RESULTATREGNSKAP			
Inntekter			
Salgsinntekt	2, 3	390 838 260	387 949 935
Annen driftsinntekt	2, 3	317 462	1 119 927
Sum inntekter		391 155 722	389 069 862
Kostnader			
Endring i beholdning av varer under tilvirkning og ferdig tilvirkede varer	8	-8 757 281	7 243 738
Varekostnad	3, 8	324 103 188	304 976 443
Lønnskostnad	4	21 176 580	21 786 920
Avskrivning	6	3 898 470	3 772 113
Annen driftskostnad	4	30 933 675	29 235 390
Sum kostnader		371 354 632	367 014 604
Driftsresultat		19 801 090	22 055 258
Finansinntekter og finanskostnader			
Annen finansinntekt		2 073 327	6 358
Sum finansinntekter		2 073 327	6 358
Annen finanskostnad		3 840 374	1 315 855
Sum finanskostnader		3 840 374	1 315 855
Netto finans		-1 767 047	-1 309 497
Ordinært resultat før skattekostnad			
Skattekostnad på ordinært resultat	5	3 975 719	4 573 692
Ordinært resultat etter skattekostnad		14 058 324	16 172 069
Årsresultat		14 058 324	16 172 069
Overføringer og disponeringer			
Overføringer annen egenkapital	12	14 058 324	16 172 069
Sum overføringer og disponeringer		14 058 324	16 172 069



Organisasjonsnr: 936 801 978
SEVRIN TRANVÅG AS

BALANSE

Beløp i: NOK

Note	2022	2021
------	------	------

BALANSE - EIENDELER

Anleggsmidler Immaterielle eiendeler

Varige driftsmidler

Tomter, bygninger og annen fast eiendom	6	34 436 574	28 223 825
Maskiner og anlegg	6	13 592 657	11 741 776
Driftsløsøre, inventar, verktøy, kontormaskiner ol	6	4 144 372	1 000 175
Sum varige driftsmidler		52 173 603	40 965 776

Sum anleggsmidler		52 173 603	40 965 776
--------------------------	--	-------------------	-------------------

Omløpsmidler

Varer

Sum varer	8	73 677 176	50 215 400
-----------	---	------------	------------

Fordringer

Kundefordringer	7, 9	4 708 126	921 102
Andre fordringer		169 280	200 530
Sum fordringer		4 877 406	1 121 632

Bankinnskudd, kontanter og lignende

Sum bankinnskudd, kontanter og lignende	10	1 166 556	1 308 994
---	----	-----------	-----------

Sum omløpsmidler		79 721 138	52 646 026
-------------------------	--	-------------------	-------------------

SUM EIENDELER		131 894 741	93 611 802
----------------------	--	--------------------	-------------------

BALANSE - EGENKAPITAL OG GJELD

Egenkapital

Innskutt egenkapital

Aksjekapital	11, 12	11 064 000	11 064 000
Overkurs	12	5 242 430	5 242 430
Sum innskutt egenkapital		16 306 430	16 306 430

Opptjent egenkapital

Annen egenkapital	12	33 720 634	19 662 310
Sum opptjent egenkapital		33 720 634	19 662 310

Sum egenkapital		50 027 064	35 968 740
------------------------	--	-------------------	-------------------

Gjeld



Langsiktig gjeld			
Utsatt skatt	5	1 119 062	1 039 013
Sum avsetninger for forpliktelseser		1 119 062	1 039 013
Annen langsiktig gjeld			
Gjeld til kredittinstitusjoner	13, 14	36 669 703	27 270 488
Sum annen langsiktig gjeld		36 669 703	27 270 488
Sum langsiktig gjeld		37 788 765	28 309 501
Kortsiktig gjeld			
Gjeld til kredittinstitusjoner	14	27 013 543	18 723 625
Leverandørgjeld	7	8 947 767	2 978 636
Betalbar skatt	5	3 898 310	1 064 765
Skyldige offentlige avgifter	10	1 370 434	3 151 055
Annen kortsiktig gjeld		2 848 858	3 415 480
Sum kortsiktig gjeld		44 078 912	29 333 561
Sum gjeld		81 867 677	57 643 062
SUM EGENKAPITAL OG GJELD		131 894 741	93 611 802



Organisasjonsnr: 936 801 978
SEVRIN TRANVÅG AS

NOTEOPPLYSNINGER - SELSKAP - alle poster oppgitt i hele tall

Note
11

Antall aksjer og aksjeeiere

<u>Aksjeklasse</u>	<u>Ant. aksjer</u>	<u>Pålydende</u>	<u>Bokført verdi</u>
Ordinære aksjer	55320.00	200.00	11064000.00
<u>Aksjeeiere - fritekst</u>	<u>Antall</u>	<u>Eierandel</u>	<u>Aksjeklasse</u>
Sperrefish AS	49788.00	90.00%	Ordinære aksjer
Jørgen Bodvar Tranvåg	5532.00	10.00%	Ordinære aksjer
<u>Sum</u>	<u>Sum antall</u>	<u>Sum eierandel</u>	
	55320.00	100.00%	

Selskapet inngår i konsernet Sperrefish AS. Opplysninger om konsernregnskapet fås ved henvendelse til morselskapets forretningskontor i Ålesund (Ellingsøy).

Note
4

Lønn og ytelser

<u>Lønn</u>	<u>Årets</u>	<u>Fjorårets</u>
	17304350.00	17983717.00
<u>Arbeidsgiveravgift</u>	<u>Årets</u>	<u>Fjorårets</u>
	2506397.00	2624359.00
<u>Pensjonskostnader</u>	<u>Årets</u>	<u>Fjorårets</u>
	643792.00	527237.00
<u>Andre ytelser</u>	<u>Årets</u>	<u>Fjorårets</u>
	722040.00	651608.00
<u>Sum lønnskostnader</u>	<u>Årets</u>	<u>Fjorårets</u>
	21176579.00	21786921.00

Ytelser til daglig leder

Note

Ytelser til andre ledende personer



<u>Ledende person</u>	<u>Lønn</u>	<u>Pensj.forpl.</u>	<u>Andre godtgj.</u>
Daglig leder	994230.00	118990.00	22051.00
<u>Sum ytelse andre led.pers.</u>	<u>Lønn</u>	<u>Pensj.forpl.</u>	<u>Andre godtgj.</u>
	994230.00	118990.00	22051.00

Daglig leder eller styret har ingen særskilt avtale om vederlag ved opphør utover ordinær oppsigelsestid. I den grad det utbetales bonus til daglig leder, er beløpet inkludert i oppstillingen ovenfor. Tidligere daglig leder har ytt lån til selskapet. Saldo per 31.12.22 er på kr 365 650 (kr 365 650 per 31.12.21). Lånet er ikke renteberegnet i 2022 og 2021. Selskapet er pliktig til å ha tjenestepensjonsordning etter lov om obligatorisk tjenestepensjon. Selskapets pensjonsordninger tilfredsstiller kravene i denne lov. Tilskuddet for 2022 er kostnadsført med kr 298 681 eksklusiv arbeidsgiveravgift (kr 217 997 i 2021). AFP-ordningen er behandlet som innskuddsbasert pensjonsordning hvor premieinnbetalinger kostnadsføres løpende, og det foretas ingen avsetninger i regnskapet. Kostnadsført premie i 2022 er kr 345 111 (kr 309 240 i 2021).

Note

Ytelser til revisjon

<u>Revisjon</u>	<u>Årets</u>	<u>Fjorårets</u>
	101220.00	95760.00
<u>Andre tjenester</u>	<u>Årets</u>	<u>Fjorårets</u>
	35385.00	26260.00
<u>Sum godtgjørelse til revisor</u>	<u>Årets</u>	<u>Fjorårets</u>
	136605.00	122020.00

Note

Antall årsverk i regnskapsåret

Virksomheten har hatt følgende antall årsverk:
0.00

<u>Omløpsmidler</u>	<u>Startdato</u>	<u>Sluttdato</u>	<u>Endring</u>
<u>Skattemessig fremf.undersk.</u>	<u>Startdato</u>	<u>Sluttdato</u>	<u>Endring</u>
<u>Kortsiktig gjeld</u>	<u>Startdato</u>	<u>Sluttdato</u>	<u>Endring</u>



Sevrin Tranvåg AS

Årsrapport for 2022

Årsberetning

Årsregnskap

- Resultatregnskap
- Balanse
- Kontantstrømoppstilling
- Noter

Revisjonsberetning



STYRETS ÅRSBERETNING FOR 2022.

Virksomheten.

Sevrin Tranvåg AS driver tilvirkning og eksport av fisk, med anlegg på Fiskarstrand i Sula kommune.

Årets resultat - forutsetning for fortsatt drift.

Selskapets styre bekrefter at selskapets regnskap med noter gir et korrekt bilde av den økonomiske stillingen i selskapet pr 31.12.2022.

Det har ikke inntrådt konkrete forhold til nå i 2023 som endrer dette bildet. Det er imidlertid fortsatt grunn til å være oppmerksom på Covid-19 pandemien og nå også krigen i Ukraina, som vil kunne ha betydning for selskapets aktivitet fremover om de skulle utvikle seg i gal retning.

Styret legger til grunn at forutsetningen for fortsatt drift er til stede.

Om driften.

Selskapets driftsinntekter i 2022 ble kr 391 155 722 mot kr 389 069 862 i 2021.

Økonomiske forholdstall

	2022	2021	Endring
Arbeidskapital	kr 35 642 226	kr 23 312 465	kr 12 329 761
Egenkapitalprosent	37,93 %	38,42 %	- 0,49 %
Resultatgrad	5,59 %	5,67 %	-0,08 %
Årsresultat	kr 14 058 324	kr 16 172 069	- kr 2 113 745

For både pelagiske og kvitfiskprodukter var akseptabel inntjeningen i 2022.

I pelagisk sektor er makrell den viktigste arten for selskapet. Dekningsbidrag som oppnås med denne aktiviteten er avgjørende for selskapets årsresultat.

Selskapet har et kontinuerlig fokus på investeringer i produksjonsmidler og anlegg for å rasjonalisere produksjonen, redusere produksjonskostnadene, og øke driftsmarginene.

Utgifter med investeringspreg balanseføres løpende i henhold til gjeldende regelverk. Selskapet har pr dato ingen investeringer i FoU-aktiviteter.

Bedriftens risikoområder.

Valuta- / markedsrisiko

Da en del av selskapets omsetning skjer i EUR, JPY og USD er selskapet eksponert for endringer i valutakurser. Selskapet inngår fortløpende valutaterminkontrakter til sikring av salg i utenlandsk valuta.

Varelageret er utsatt for valutarisiko, og risiko knyttet til svingninger i markedspris.

Selskapets gjeld har flytende rente.



Kreditrisiko

Per 31.12.22 hadde selskapet kr. 4 708 126 i utestående kundefordringer, mot kr. 921 102 året før. Selskapet har historisk lite tap på fordringer. Selskapets styre vurderer kredittrisikoen som lav.

Likviditetsrisiko

Selskapets likviditet er akseptabel. Selskapet inngår i konsernet Sperrefish AS.

Arbeidsmiljø.

Oppgradering av produksjonslokaler samt innføring av nytt teknisk utstyr, er med på å bedre arbeidsmiljøet. Selskapet har bedriftshelsetjeneste med Avonova Helse AS. Sykefraværet var i 2022 5,31 % mot 4,77 % i 2021. Det var ingen alvorlige personskader eller ulykker i 2022.

Likestilling.

I 2022 hadde selskapet 19 fast ansatte, og det ble utført til sammen 20,78 statistiske årsverk. Av de fast ansatte er 3 kvinner, med til sammen 3 årsverk. Virksomheten arbeider målrettet for å fremme likestilling og hindre diskriminering på grunn av kjønn, permisjoner, omsorgsoppgaver og andre forhold som er nevnt i Likestillings- og diskrimineringsloven § 26.

I tillegg har selskapet hatt innleid arbeidskraft. Dette utgjør totalt 20,23 årsverk.

Virksomheten har gjennom sitt HMS-arbeid stort fokus på å forhindre trakassering av enhver form. Spørsmålet blir belyst i tilknytning til medarbeidersamtaler, og det oppfordres til lav terskel for kontakt ved opplevde problem.

Daglig leder og HMS ansvarlig er direkte involvert i denne delen av personal arbeidet, og det er fokus på å etablere ulike trinn i personalansvaret, med klare rutiner og trygt miljø for å ta kontakt dersom den direkte personalansvarlige ikke følger opp, eller eventuelt er involvert.

Rekruttering og lønn

I denne del av redegjørelse for aktivitetsplikten skiller de mellom administrativt ansatte og produksjonsansatte.

Produksjon: utgangspunktet er at det er utfordrende å rekruttere produksjonsarbeidere. Arbeidet er fysisk krevende, og må i utgangspunktet tilpasses den enkeltes fysiske styrke. Arbeidet med å rekruttere likt innenfor ulike segmenter blir påvirket av dette.

For avlønning er utgangspunktet tariffavtalen lønnsstige, som ikke skiller mellom kjønn. Etter at trinnene i lønnsstigen, basert på ansiennitet, er fullført skjer vurderingen av lønnstrinn etter mer individuelle kriterier.

I og med at arbeidet i produksjonen til tider er fysisk krevende, er det fokus på å legge til rett slik at alle arbeidsposisjoner kan utføres av flest mulig av de ansatte, herunder ansatte av begge kjønn. Det er vider fokus på at alle ansatte får bruke den kompetansen de besitter, når arbeidsoppgaver fordeles. Det må til en viss grad skiller mellom fysisk utrustning og styrke, for å få arbeidsoppgavene utført.

Administrasjon: ledelsen er opptatt av mangfold blant de ansatte. Det er ett av grunnprinsippene ved nyansettelser at våre ansatte skal avseile mangfoldet i befolkningen. Gjennomføringen av dette prinsippet sikres ved økt bevissthet og tett dialog mellom daglig leder og HR ansvarlig i rekrutteringsarbeidet. Det er ingen gjennomført forskjell mellom kjønn eller andre forhold som lovteksten påpeker.



Forsikring

Det er ikke egnet forsikring for styremedlemmene eller daglig leders ansvar overfor foretaket, eller overfor tredjepersoner.

Forurensing

Bedriften jobber målrettet for å begrense forurensing av det ytre miljø. Alt av avfall som papir, plast og spillolje går til gjenvinning. Fiskeavfallet blir frosset eller levert til fiskemelfabrikk.

De senere år har konsernet, i samarbeid med FHF og andre aktører i bransjen, engasjert seg i arbeidet med å utvikle og benytte emballasje som i større grad produseres på en miljømessig måte, og som på ankel måte lar seg behandle som avfall.

Regnskap – Fastsettelse av disposisjon årsoverskudd

Styret foreslår at årets overskudd overføres til annen egenkapital:


Overført til annen egenkapital: kr. 14 058 324

31. desember 2022

6035 Fiskarstrand, -----


21 mars. 2023


I styret for **Søvrin Tranvåg AS:**


Inger Marie Sperre
Styreleder


Kjartan Stokke
Styremedlem


Kjetil Peder Sperre
Styremedlem


Jørgen B. Tranvåg
Daglig leder/Styremedlem


Anne Martin Sperre
Styremedlem



Sevrin Tranvåg AS

Resultatregnskap

	Note	2022	2021
Driftsinntekter			
Salgsinntekt	2, 3	390 838 260	387 949 935
Annen driftsinntekt	2, 3	<u>317 462</u>	<u>1 119 927</u>
Sum driftsinntekter		<u>391 155 722</u>	<u>389 069 862</u>
Driftskostnader			
Beholdningsendring egentilvirkede varer	8	-8 757 281	7 243 738
Varekostnad	3, 8	324 103 188	304 976 443
Lønnskostnad	4	21 176 580	21 786 920
Avskrivning	6	3 898 470	3 772 113
Annen driftskostnad	4	<u>30 933 675</u>	<u>29 235 390</u>
Sum driftskostnader		<u>371 354 632</u>	<u>367 014 604</u>
Driftsresultat		<u>19 801 090</u>	<u>22 055 258</u>
Finansinntekter og finanskostnader			
Annen finansinntekt		2 073 327	6 358
Annen finanskostnad		<u>3 840 374</u>	<u>1 315 855</u>
Netto finansposter		<u>-1 767 047</u>	<u>-1 309 497</u>
Ordinært resultat før skattekostnad		<u>18 034 043</u>	<u>20 745 761</u>
Skattekostnad på ordinært resultat	5	<u>3 975 719</u>	<u>4 573 692</u>
Årsresultat		<u>14 058 324</u>	<u>16 172 069</u>
Overføringer og disponeringer			
Overføringer annen egenkapital	12	<u>14 058 324</u>	<u>16 172 069</u>






Sevrin Tranvåg AS

Balanse pr. 31. desember

	Note	2022	2021
Anleggsmidler			
<i>Varige driftsmidler</i>			
Tomter, bygninger og annen fast eiendom	6	34 436 574	28 223 825
Maskiner og anlegg	6	13 592 657	11 741 776
Driftsløsøre, inventar, verktøy, kontormaskiner ol	6	4 144 372	1 000 175
Sum varige driftsmidler		<u>52 173 603</u>	<u>40 965 776</u>
Sum anleggsmidler		<u>52 173 603</u>	<u>40 965 776</u>
Omløpsmidler			
Varer	8	<u>73 677 176</u>	<u>50 215 400</u>
<i>Fordringer</i>			
Kundefordringer	7, 9	4 708 126	921 102
Andre fordringer		169 280	200 530
Sum fordringer		<u>4 877 406</u>	<u>1 121 632</u>
Bankinnskudd, kontanter og lignende	10	<u>1 166 556</u>	<u>1 308 994</u>
Sum omløpsmidler		<u>79 721 138</u>	<u>52 646 026</u>
Sum eiendeler		<u>131 894 741</u>	<u>93 611 802</u>

**Sevrin Tranvåg AS****Balanse pr. 31. desember**

	Note	2022	2021
Egenkapital			
<i>Innskutt egenkapital</i>			
Aksjekapital	11, 12	11 064 000	11 064 000
Overkurs	12	5 242 430	5 242 430
Sum innskutt egenkapital		<u>16 306 430</u>	<u>16 306 430</u>
<i>Opptjent egenkapital</i>			
Annen egenkapital	12	33 720 634	19 662 310
Sum opptjent egenkapital		<u>33 720 634</u>	<u>19 662 310</u>
Sum egenkapital		<u>50 027 064</u>	<u>35 968 740</u>
Gjeld			
<i>Avsetninger for forpliktelser</i>			
Utsatt skatt	5	1 119 062	1 039 013
Sum avsetning for forpliktelser		<u>1 119 062</u>	<u>1 039 013</u>
<i>Annen langsiktig gjeld</i>			
Gjeld til kredittinstitusjoner	13, 14	36 669 703	27 270 488
Sum annen langsiktig gjeld		<u>36 669 703</u>	<u>27 270 488</u>
<i>Kortsiktig gjeld</i>			
Gjeld til kredittinstitusjoner	14	27 013 543	18 723 625
Leverandørgjeld	7	8 947 767	2 978 636
Betalbar skatt	5	3 898 310	1 064 765
Skyldige offentlige avgifter	10	1 370 434	3 151 055
Annen kortsiktig gjeld		2 848 858	3 415 480
Sum kortsiktig gjeld		<u>44 078 912</u>	<u>29 333 561</u>
Sum gjeld		<u>81 867 677</u>	<u>57 643 062</u>
Sum egenkapital og gjeld		<u>131 894 741</u>	<u>93 611 802</u>

31. desember 2022
Fiskarstrønd 21.03.2023
Jørgen Bodvar Tranvåg
Daglig leder / Styremedlem
Inger Marie Sperre
Styrets leder
Kjartan Stokke
Styremedlem
Kjetil Peder Sperre
Styremedlem
Arne Martin Sperre
Styremedlem



Sevrin Tranvåg AS

Kontantstrømoppstilling

	Note	2022	2021
Kontantstrømmer fra operasjonelle aktiviteter			
Resultat før skattekostnad		18 034 043	20 745 761
Periodens betalte skatt		-1 062 124	0
Ordinære avskrivninger		3 898 470	3 772 113
Endring i varelager, kundefordringer og leverandørgjeld		-21 279 669	-11 551 946
Endring i andre tidsavgrensningsposter		-2 315 992	1 170 028
Netto kontantstrøm fra operasjonelle aktiviteter		<u>-2 725 272</u>	<u>14 135 956</u>
Kontantstrømmer fra investeringsaktiviteter			
Utbetalinger ved kjøp av varige driftsmidler		-15 106 299	-1 616 320
Netto kontantstrøm fra investeringsaktiviteter		<u>-15 106 299</u>	<u>-1 616 320</u>
Kontantstrømmer fra finansieringsaktiviteter			
Innbetaling ved opptak av ny langsiktig gjeld		13 000 000	0
Utbetalinger ved nedbetaling av langsiktig gjeld		-3 600 785	-3 153 286
Netto endring i kassekreditt		8 289 918	-8 902 792
Netto kontantstrøm fra finansieringsaktiviteter		<u>17 689 133</u>	<u>-12 056 078</u>
Netto endring i likvider i året		-142 438	463 558
Kontanter og bankinnskudd per 01.01		1 308 994	845 436
Kontanter og bankinnskudd per. 31.12		<u>1 166 556</u>	<u>1 308 994</u>



Sevrin Tranvåg AS

Noter til regnskapet for 2022

Note 1 - Regnskapsprinsipper

Årsregnskapet er satt opp i samsvar med regnskapslovens bestemmelser og god regnskapsskikk.

Salgsinntekter

Inntektsføring ved salg av varer skjer på leveringstidspunktet.

Klassifisering og vurdering av balanseposter

Omløpsmidler og kortsiktig gjeld omfatter poster som forfaller til betaling innen ett år etter balansedagen, samt poster som knytter seg til varekretsløpet. Øvrige poster er klassifisert som anleggsmiddel/langsiktig gjeld.

Omløpsmidler vurderes til laveste av anskaffelseskost og virkelig verdi. Kortsiktig gjeld balanseføres til nominelt beløp på etableringstidspunktet.

Anleggsmidler vurderes til anskaffelseskost, men nedskrives til virkelig verdi ved verdifall som ikke forventes å være forbigående. Anleggsmidler med begrenset økonomisk levetid avskrives planmessig. Langsiktig gjeld balanseføres til nominelt beløp på etableringstidspunktet.

Fordringer

Kundefordringer og andre fordringer er oppført i balansen til pålydende etter fradrag for avsetning til forventet tap. Avsetning til tap gjøres på grunnlag av individuelle vurderinger av de enkelte fordringene. I tillegg gjøres det for øvrige kundefordringer en uspesifisert avsetning for å dekke antatt tap.

Varebeholdninger

Lager av innkjøpte varer er verdsatt til laveste av anskaffelseskost og virkelig verdi. Anskaffelseskost vurderes etter FIFO-prinsippet. Egentilvirkede ferdigvarer og varer under tilvirkning er vurdert til full tilvirkningskost. Det foretas nedskrivning for påregnelig ukurans.

Valuta

Transaksjoner i utenlandsk valuta vurderes til kursen på transaksjonsdagen. Pengeposter i utenlandsk valuta er vurdert til kursen ved regnskapsårets slutt.

Varige driftsmidler

Varige driftsmidler balanseføres og avskrives over driftsmidlets forventede økonomiske levetid. Direkte vedlikehold av driftsmidler kostnadsføres løpende under driftskostnader, mens påkostninger eller forbedringer tillegges driftsmidlets kostpris og avskrives i takt med driftsmidlet. Dersom gjenvinnbart beløp av driftsmiddelet er lavere enn balanseført verdi foretas nedskrivning til gjenvinnbart beløp. Gjenvinnbart beløp er det høyeste av netto salgsverdi og verdi i bruk. Verdi i bruk er nåverdien av de fremtidige kontantstrømmene som eiendelen vil generere.

Skatter

Skattekostnaden i resultatregnskapet omfatter både periodens betalbare skatt og endring i utsatt skatt. Utsatt skatt er beregnet med 22 % på grunnlag av de midlertidige forskjeller som eksisterer mellom regnskapsmessige og skattemessige verdier, samt ligningsmessig underskudd til fremføring ved utgangen av regnskapsåret. Skatteøkende og skattereduserende midlertidige forskjeller som reverserer eller kan reversere i samme periode er utlignet og nettoført. Netto utsatt skattefordel balanseføres i den grad det er sannsynlig at denne kan bli nyttiggjort.



Sevrin Tranvåg AS

Noter til regnskapet for 2022

Pensjoner

Selskapet har innskuddsbasert tjenstepensjonsordning. Tilskuddet blir fastsatt som 2 % av den ansattes lønn, og foretakets forpliktelse er fullt ut innfridd ved tilskuddsbetalingen. Tilskuddet regnskapsføres som periodens pensjonskostnad.

Kontantstrømoppstilling

Kontantstrømoppstillingen er utarbeidet etter den indirekte metode. Kontanter og kontantekvivalenter omfatter kontanter, bankinnskudd og andre kortsiktige, likvide plasseringer.

Bruk av estimater

Ledelsen har brukt estimater og forutsetninger som har påvirket resultatregnskapet og verdsettelsen av eiendeler og gjeld, samt usikre eiendeler og forpliktelser på balansedagen under utarbeidelsen av årsregnskapet i henhold til god regnskapsskikk.

Note 2 - Salgsinntekter

	2022	2021
<i>Pr. virksomhetsområde</i>		
Fisk og fiskeprodukter	391 155 722	389 069 862
<i>Geografisk fordeling</i>		
Norge	130 793 381	163 529 940
Asia	198 474 789	165 697 675
Europa	10 384 875	16 667 446
Afrika	51 502 677	43 174 801
	<u>391 155 722</u>	<u>389 069 862</u>

Note 3 - Nærstående parter

Selskapet har foretatt flere transaksjoner med tilknyttede selskaper. Alle transaksjoner er foretatt som del av den ordinære virksomheten og til armlengdes priser. De vesentligste transaksjonene som er foretatt i 2022, er som følger:

- Kjøp av varer fra Brødrene Sperre AS for NOK 19 686 753 (NOK 28 545 674 i 2021)
- Salg av varer til Brødrene Sperre AS for NOK 109 729 199 (NOK 148 981 915 i 2021)
- Kjøp av Vikomar AS for NOK 2 590 130 (NOK 906 756 i 2021)



Sevrin Tranvåg AS

Noter til regnskapet for 2022

Note 4 - Lønnskostnader, antall ansatte, lån til ansatte og godtgjørelse til revisor

Lønnskostnader	2022	2021
Lønninger	17 304 350	17 983 717
Arbeidsgiveravgift	2 506 397	2 624 359
Pensjonskostnader	643 792	527 237
Andre ytelser	722 040	651 608
Sum	<u>21 176 579</u>	<u>21 786 921</u>

Ytelser til ledende personer

	Daglig leder
Lønn	994 230
Annen godtgjørelse	118 990
Pensjonskostnader	22 051

Daglig leder eller styret har ingen særskilt avtale om vederlag ved opphør utover ordinær oppsigelsestid. I den grad det utbetales bonus til daglig leder, er beløpet inkludert i oppstillingen ovenfor.

Tidligere daglig leder har ytt lån til selskapet. Saldo per 31.12.22 er på kr 365 650 (kr 365 650 per 31.12.21). Lånet er ikke renteberegnet i 2022 og 2021.

Selskapet er pliktig til å ha tjenstepensjonsordning etter lov om obligatorisk tjenstepensjon. Selskapets pensjonsordninger tilfredsstiller kravene i denne lov. Tilskuddet for 2022 er kostnadsført med kr 298 681 eksklusiv arbeidsgiveravgift (kr 217 997 i 2021).

AFP-ordningen er behandlet som innskuddsbasert pensjonsordning hvor premieinnbetalinger kostnadsføres løpende, og det foretas ingen avsetninger i regnskapet. Kostnadsført premie i 2022 er kr 345 111 (kr 309 240 i 2021).

Godtgjørelse til revisor er fordelt på følgende:	2022
Revisjon	101 220
Regnskap og ligningspapir	17 400
Andre tjenester	17 985

Merverdiavgift er ikke inkludert i revisjonshonoraret.



Sevrin Tranvåg AS

Noter til regnskapet for 2022

Note 5 - Skatt

Årets skattekostnad fordeler seg på:	2022	2021
Betalbar skatt	3 898 310	1 064 765
For mye (lite) avsatt tidligere år	-2 639	0
Endring utsatt skatt	80 049	3 508 927
Årets totale skattekostnad	<u>3 975 720</u>	<u>4 573 692</u>

Beregning av årets skattegrunnlag:	2022	2021
Ordinært resultat før skattekostnad	18 034 043	20 745 761
Permanente forskjeller	49 405	31 751
Endring i midlertidige forskjeller	-363 859	798 859
Alminnelig inntekt	17 719 589	21 576 371
Anvendt fremførbart underskudd	0	-16 748 527
Årets skattegrunnlag	<u>17 719 589</u>	<u>4 827 844</u>
Betalbar skatt (22%) av årets skattegrunnlag	3 898 310	1 062 126

Oversikt over midlertidige forskjeller	2022	2021
Driftsmidler inkl goodwill	5 086 649	4 722 790
Netto midlertidige forskjeller pr 31.12	<u>5 086 649</u>	<u>4 722 790</u>

Utsatt skattefordel/Utsatt skatt (22 %)	1 119 063	1 039 014
---	-----------	-----------

Note 6 - Varige driftsmidler

	Tomter, bygninger og annen eiendom	Maskiner og anlegg	Driftsløsøre, inventar, verktøy mm.	Sum
Anskaffelseskost 01.01.	52 645 769	23 778 920	5 931 855	82 356 544
Tilgang kjøpte driftsmidler	7 674 438	3 864 114	3 567 747	15 106 299
Anskaffelseskost 31.12.	<u>60 320 207</u>	<u>27 643 034</u>	<u>9 499 602</u>	<u>97 462 843</u>
Akk.avskrivning 31.12.	-25 883 632	-14 050 376	-5 355 230	-45 289 238
Balanseført pr. 31.12.	<u>34 436 575</u>	<u>13 592 658</u>	<u>4 144 372</u>	<u>52 173 605</u>
Årets avskrivninger	1 461 688	2 013 232	423 550	3 898 470
Økonomisk levetid	0-5 %	10 %	10-20 %	
Avskrivningsplan	Lineær	Lineær	Lineær	

Selskapet har flere løpende leasing kontrakter med varierende varighet. Årets leasingkostnad er kostnadsført med kr 46 361 i 2022 (kr 65 106 i 2021).



Sevrin Tranvåg AS

Noter til regnskapet for 2022

Note 7 - Mellomværende med selskap i samme konsern og tilknyttet selskap

<i>Gjeld</i>	2022	2021
Leverandørgjeld	85 642	0

Note 8 - Varer

	2022	2021
Råvarer	34 272 371	20 486 877
Varer under tilvirkning	1 616 556	1 153 884
Ferdigvarer	27 116 586	18 830 977
Handelsvarer	10 671 663	9 743 662
Sum	<u>73 677 176</u>	<u>50 215 400</u>

Note 9 - Finansiell markedsrisiko

Selskapet benytter seg av terminkontrakter i forbindelse med styringen av valutarisiko.

Selskapet inngår valutaterminkontrakter til sikring av fremtidige kontantstrømmer i utenlandsk valuta, fortrinnsvis i EUR og JPY. Valutaterminkontrakter som sikrer balanseposter resultatføres samtidig med verdiendringer i de underliggende objekter som sikres. Dette innebærer at balanseposter som er sikret, vurderes til sikret verdi. Andre valutaterminkontrakter resultatføres når de realiseres.

Valutaterminkontrakter som sikrer fremtidige salg, er holdt off balance. Markedsverdien på disse valutaterminkontraktene pr. 31.12.22 var kr 0 (kr 51 042 per 31.12.21).

Note 10 - Bankinnskudd

	2022
Bundne skattetreksmidler utgjør	1 138 105



Sevrin Tranvåg AS

Noter til regnskapet for 2022

Note 11 - Aksjekapital og aksjonærinformasjon

Aksjekapitalen består av:

	Antall	Pålydende	Balanseført
Ordinære aksjer	55 320	200	11 064 000

Oversikt over aksjonærene i selskapet pr. 31.12:

	Ordinære aksjer	Eierandel	Stemmeandel
Sperrefish AS	49 788	90 %	90 %
Jørgen Bodvar Tranvåg	5 532	10 %	10 %
Sum	55 320	100 %	100 %

Selskapet inngår i konsernet Sperrefish AS. Opplysninger om konsernregnskapet fås ved henvendelse til morselskapets forretningskontor i Ålesund (Ellingsøy).

Note 12 - Egenkapital

	Aksjekapital	Overkurs	Annen egenkapital	Sum
Egenkapital 01.01.2022	11 064 000	5 242 430	19 662 310	35 968 740
Årsresultat	0	0	14 058 324	14 058 324
Egenkapital 31.12.2022	11 064 000	5 242 430	33 720 634	50 027 064

Note 13 - Fordringer og gjeld

	2022	2021
Langsiktig gjeld med forfall senere enn 5 år		
Gjeld til kredittinstitusjoner	11 719 159	4 504 053

Note 14 - Pant og garantier

	2022	2021
Pantsikret gjeld		
Pantsikret gjeld	63 683 246	45 994 113

Sikret i panteobjekt med bokførte verdier:

	2022	2021
Driftstilbehør	17 737 029	12 741 951
Varelager	73 677 176	50 215 400
Kundefordringer	4 708 126	921 102
Fast eiendom	34 436 574	28 223 825
Sum	130 558 905	92 102 278

Note 15 - Hendelser etter balansedagen

Det har etter balansedagen ikke inntruffet hendelser av vesentlig betydning for det avlagte regnskapet.



Building a better
working world

Statsautoriserte revisorer
Ernst & Young AS

Langelandsvegen 1, DaagGården
6010 Alesund

Foretaksregisteret: NO 976 389 387 MVA
Tlf: +47 24 00 24 00

www.ey.no
Medlemmer av Den norske Revisorforening

UAVHENGIG REVISORS BERETNING

Til generalforsamlingen i Sevrin Tranvåg AS

Konklusjon

Vi har revidert årsregnskapet for Sevrin Tranvåg AS som består av balanse per 31. desember 2022, resultatregnskap og kontantstrømoppstilling for regnskapsåret avsluttet per denne datoen og noter til årsregnskapet, herunder et sammendrag av viktige regnskapsprinsipper.

Etter vår mening oppfylder årsregnskapet gjeldende lovkrav og gir et rettviseende bilde av selskapets finansielle stilling per 31. desember 2022 og av dets resultater og kontantstrømmer for regnskapsåret avsluttet per denne datoen i samsvar med regnskapslovens regler og god regnskapsskikk i Norge.

Grunnlag for konklusjon

Vi har gjennomført revisjonen i samsvar med International Standards on Auditing (ISA-ene). Våre oppgaver og plikter i henhold til disse standardene er beskrevet nedenfor under *Revisors oppgaver og plikter ved revisjonen av årsregnskapet*. Vi er uavhengige av selskapet i samsvar med kravene i relevante lover og forskrifter i Norge og *International Code of Ethics for Professional Accountants* (inkludert internasjonale uavhengighetsstandarder) utstedt av International Ethics Standards Board for Accountants (IESBA-reglene), og vi har overholdt våre øvrige etiske forpliktelser i samsvar med disse kravene. Innhentet revisjonsbevis er etter vår vurdering tilstrekkelig og hensiktsmessig som grunnlag for vår konklusjon.

Øvrig informasjon

Øvrig informasjon omfatter informasjon i selskapets årsrapport bortsett fra årsregnskapet og den tilhørende revisjonsberetningen. Styret og daglig leder (ledelsen) er ansvarlig for den øvrige informasjonen. Vår konklusjon om revisjonen av årsregnskapet dekker ikke den øvrige informasjonen, og vi attesterer ikke den øvrige informasjonen.

I forbindelse med revisjonen av årsregnskapet er det vår oppgave å lese den øvrige informasjonen med det formål å vurdere om årsberetningen inneholder de opplysninger som skal gis i henhold til gjeldende lovkrav og hvorvidt det foreligger vesentlig inkonsistens mellom den øvrige informasjonen og årsregnskapet eller kunnskap vi har opparbeidet oss under revisjonen, eller hvorvidt den tilsynelatende inneholder vesentlig feilinformasjon. Dersom vi konkluderer med at den øvrige informasjonen inneholder vesentlig feilinformasjon eller ikke inneholder de opplysninger som skal gis i henhold til gjeldende lovkrav, er vi pålagt å rapportere det.

Vi har ingenting å rapportere i så henseende, og vi mener at årsberetningen er konsistent med årsregnskapet og inneholder de opplysninger som skal gis i henhold til gjeldende lovkrav.

Ledelsens ansvar for årsregnskapet

Ledelsen er ansvarlig for å utarbeide årsregnskapet og for at det gir et rettviseende bilde i samsvar med regnskapslovens regler og god regnskapsskikk i Norge. Ledelsen er også ansvarlig for slik intern kontroll som den finner nødvendig for å kunne utarbeide et årsregnskap som ikke inneholder vesentlig feilinformasjon, verken som følge av misligheter eller feil.

Ved utarbeidelsen av årsregnskapet må ledelsen ta standpunkt til selskapets evne til fortsatt drift og opplyse om forhold av betydning for fortsatt drift. Forutsetningen om fortsatt drift skal legges til grunn for årsregnskapet med mindre ledelsen enten har til hensikt å avvikle selskapet eller virksomheten, eller ikke har noe annet realistisk alternativ.



Revisors oppgaver og plikter ved revisjonen av årsregnskapet

Vårt mål er å oppnå betryggende sikkerhet for at årsregnskapet som helhet ikke inneholder vesentlig feilinformasjon, verken som følge av misligheter eller feil, og å avgi en revisjonsberetning som inneholder vår konklusjon. Betyggende sikkerhet er en høy grad av sikkerhet, men ingen garanti for at en revisjon utført i samsvar med ISA-ene, alltid vil avdekke vesentlig feilinformasjon. Feilinformasjon kan skyldes misligheter eller feil og er å anse som vesentlig dersom den enkeltvis eller samlet med rimelighet kan forventes å påvirke de økonomiske beslutningene som brukerne foretar på grunnlag av årsregnskapet.

Som del av en revisjon i samsvar med ISA-ene, utøver vi profesjonelt skjønn og utviser profesjonell skepsis gjennom hele revisjonen. I tillegg:

- identifiserer og vurderer vi risikoen for vesentlig feilinformasjon i årsregnskapet, enten det skyldes misligheter eller feil. Vi utformer og gjennomfører revisjonshandlinger for å håndtere slike risikoer, og innhenter revisjonsbevis som er tilstrekkelig og hensiktsmessig som grunnlag for vår konklusjon. Risikoen for at vesentlig feilinformasjon som følge av misligheter ikke blir avdekket, er høyere enn for feilinformasjon som skyldes feil, siden misligheter kan innebære samarbeid, forfalskning, bevisste utelatelser, uriktige fremstillinger eller overstyring av intern kontroll.
- opparbeider vi oss en forståelse av den interne kontrollen som er relevant for revisjonen, for å utforme revisjonshandlinger som er hensiktsmessige etter omstendighetene, men ikke for å gi uttrykk for en mening om effektiviteten av selskapets interne kontroll.
- evaluerer vi om de anvendte regnskapsprinsippene er hensiktsmessige og om regnskapsestimaterne og tilhørende noteopplysninger utarbeidet av ledelsen er rimelige.
- konkluderer vi på om ledelsens bruk av fortsatt drift-forutsetningen er hensiktsmessig, og, basert på innhentede revisjonsbevis, hvorvidt det foreligger vesentlig usikkerhet knyttet til hendelser eller forhold som kan skape betydelig tvil om selskapets evne til fortsatt drift. Dersom vi konkluderer med at det eksisterer vesentlig usikkerhet, kreves det at vi i revisjonsberetningen henleder oppmerksomheten på tilleggsopplysningene i årsregnskapet, eller, dersom slike tilleggsopplysninger ikke er tilstrekkelige, at vi modifierer vår konklusjon. Våre konklusjoner er basert på revisjonsbevis innhentet frem til datoen for revisjonsberetningen. Etterfølgende hendelser eller forhold kan imidlertid medføre at selskapet ikke kan fortsette driften.
- evaluerer vi den samlede presentasjonen, strukturen og innholdet i årsregnskapet, inkludert tilleggsopplysningene, og hvorvidt årsregnskapet gir uttrykk for de underliggende transaksjonene og hendelsene på en måte som gir et rettviseende bilde.

Vi kommuniserer med styret blant annet om det planlagte omfanget av og tidspunktet for revisjonsarbeidet og eventuelle vesentlige funn i revisjonen, herunder vesentlige svakheter i den interne kontrollen som vi avdekker gjennom revisjonen.

Ålesund, 14. april 2023
ERNST & YOUNG AS

Revisjonsberetningen er signert elektronisk

Ivar-André Årnes Norvik
statsautorisert revisor



PENNEO

Signaturene i dette dokumentet er juridisk bindende. Dokument signert med "Penneo™ - sikker digital signatur".
De signerende parter sin identitet er registrert, og er listet nedenfor.

"Med min signatur bekrefter jeg alle datoer og innholdet i dette dokument."

Ivar-Andre Årnes Norvik

Statsautorisert revisor

På vegne av: EY

Serienummer: 9578-5998-4-1416660

IP: 83.241.xxx.xxx

2023-04-14 12:23:12 UTC



Penneo Dokumentnøkkel: TAQ4A-FB2LJ-HA5E-NFCSE-ELLA6-4QPG8

Dokumentet er signert digitalt, med **Penneo.com**. Alle digitale signatur-data i dokumentet er sikret og validert av den datamaskin-utregnede hash-verdien av det opprinnelige dokument. Dokumentet er låst og tids-stemplet med et sertifikat fra en betrodd tredjepart. All kryptografisk bevis er integrert i denne PDF, for fremtidig validering (hvis nødvendig).

Hvordan bekrefter at dette dokumentet er originalen?

Dokumentet er beskyttet av ett Adobe CDS sertifikat. Når du åpner dokumentet i

Adobe Reader, skal du kunne se at dokumentet er sertifisert av **Penneo e-signature service <penneo@penneo.com>**. Dette garanterer at innholdet i dokumentet ikke har blitt endret.

Det er lett å kontrollere de kryptografiske beviser som er lokalisert inne i dokumentet, med Penneo validator - <https://penneo.com/validator>