



ÅRSREGNSKAPET FOR REGNSKAPSÅRET 2020 - GENERELL INFORMASJON

Enheten

Organisasjonsnummer: 998 421 918
Organisasjonsform: Aksjeselskap
Foretaksnavn: SANDE GÅRD ENERGI AS
Forretningsadresse: Rådhusvegen 22
4050 SOLA

Regnskapsår

Årsregnskapets periode: 01.01.2020 - 31.12.2020

Konsern

Morselskap i konsern: Nei

Regnskapsregler

Regler for små foretak benyttet: Ja
Benyttet ved utarbeidelsen av årsregnskapet til selskapet: Regnskapslovens alminnelige regler

Årsregnskapet fastsatt av kompetent organ

Bekreftet av representant for selskapet: Brit Elin Sola
Dato for fastsettelse av årsregnskapet: 30.04.2021

Grunnlag for avgivelse

År 2020: Årsregnskapet er elektronisk innlevert
År 2019: Tall er hentet fra elektronisk innlevert årsregnskap fra 2020

Det er ikke krav til at årsregnskapet m.v. som sendes til Regnskapsregisteret er undertegnet. Kontrollen på at dette er utført ligger hos revisor/enhetens øverste organ. Sikkerheten ivaretas ved at innsender har rolle/rettighet for innsending av årsregnskapet via Altinn, og ved at det bekreftes at årsregnskapet er fastsatt av kompetent organ.

Brønnøysundregistrene, 29.04.2022



Resultatregnskap

Beløp i: NOK	Note	2020	2019
RESULTATREGNSKAP			
Inntekter			
Salgsinntekt		118 075 421	74 646 547
Sum inntekter		118 075 421	74 646 547
Kostnader			
Varekostnad		97 762 774	62 927 810
Lønnskostnad	5	5 969 954	4 749 611
Avskrivning av driftsmidler og immaterielle eiendeler	2	347 445	374 090
Annen driftskostnad	5, 9	12 378 522	6 489 070
Sum kostnader		116 458 695	74 540 581
Driftsresultat		1 616 726	105 966
Finansinntekter og finanskostnader			
Annen finansinntekt		108 758	57 145
Sum finansinntekter		108 758	57 145
Annen finanskostnad		412 254	323 810
Sum finanskostnader		412 254	323 810
Netto finans		-303 496	-266 665
Ordinært resultat før skattekostnad		1 313 230	-160 699
Skattekostnad på ordinært resultat	7	261 886	584
Ordinært resultat etter skattekostnad		1 051 344	-161 283
Årsresultat		1 051 344	-161 283
Årsresultat etter minoritetsinteresser		1 051 344	-161 283
Totalresultat		1 051 344	-161 283
Overføringer og disponeringer			
Ordinært utbytte	8	1 000 000	
Avsatt til annen egenkapital	8	51 344	



Resultatregnskap

Beløp i: NOK	Note	2020	2019
Overført fra annen egenkapital			-161 283
Sum overføringer og disponeringer		1 051 344	-161 283



Balanse

Beløp i: NOK	Note	2020	2019
BALANSE - EIENDELER			
Anleggsmidler			
Immaterielle eiendeler			
Utsatt skattefordel	7		
Varige driftsmidler			
Tomter, bygninger o.a. fast eiendom	2		
Maskiner og anlegg	2	1 243 561	443 219
Skip og flytende installasjoner	2		
Driftsløsøre, inventar o.a. utstyr	2		
Sum varige driftsmidler		1 243 561	443 219
Andre langsiktige fordringer	6		
Sum anleggsmidler		1 243 561	443 219
Omløpsmidler			
Varer			
Sum varer	1	2 760 607	2 654 635
Fordringer			
Kundefordringer	1, 6	9 963 856	12 328 808
Andre kortsiktige fordringer	1	168 497	286 745
Sum fordringer		10 132 353	12 615 553
Bankinnskudd, kontanter og lignende			
Bankinnskudd, kontanter o.l.	3	3 339 723	2 946 933
Sum bankinnskudd, kontanter og lignende		3 339 723	2 946 933
Sum omløpsmidler		16 232 683	18 217 121
SUM EIENDELER		17 476 244	18 660 340

BALANSE - EGENKAPITAL OG GJELD

Egenkapital



Balanse

Beløp i: NOK	Note	2020	2019
Innskutt egenkapital			
Aksjekapital	4	200 000	200 000
Beholdning av egne aksjer	4		
Sum innskutt egenkapital		200 000	200 000
Opptjent egenkapital			
Annen egenkapital		1 453 821	1 402 477
Sum opptjent egenkapital		1 453 821	1 402 477
Sum egenkapital	8	1 653 821	1 602 477
Gjeld			
Langsiktig gjeld			
Utsatt skatt	7		
Annen langsiktig gjeld			
Gjeld til kredittinstitusjoner	6		
Øvrig langsiktig gjeld	6		
Sum langsiktig gjeld		0	0
Kortsiktig gjeld			
Gjeld til kredittinstitusjoner	6	2 338 581	3 826 929
Leverandørgjeld		11 331 310	12 039 811
Betalbar skatt	7	261 886	584
Skyldig offentlige avgifter		329 255	414 642
Utbytte		1 000 000	
Annen kortsiktig gjeld		561 391	775 897
Sum kortsiktig gjeld		15 822 423	17 057 863
Sum gjeld		15 822 423	17 057 863
SUM EGENKAPITAL OG GJELD		17 476 244	18 660 340



Brønnøysundregistrene

ÅRSREGNSKAP FOR REGNSKAPSÅRET 2020 - GENERELL INFORMASJON

Journalnummer: 2021 265765

Enheten

Organisasjonsnummer: 998 421 918
Organisasjonsform: Aksjeselskap
Foretaksnavn: SANDE GÅRD ENERGI AS
Forretningsadresse: Rådhusvegen 22
4050 SOLA

Regnskapsår

Årsregnskapets periode: 01.01.2020 - 31.12.2020

Konsern

Morselskap i konsern: Nei

Regnskapsregler

Regler for små foretak benyttet: Ja
Benyttet ved utarbeidelsen av
årsregnskapet til selskapet: Regnskapslovens alminnelige regler

Årsregnskapet fastsatt av kompetent organ

Bekreftet av representant for selskapet: Brit Elin Sola
Dato for fastsettelse av årsregnskapet: 30.04.2021

Grunnlag for avgivelse

År 2020: Årsregnskap er elektronisk innlevert.
År 2019: Tall er hentet fra elektronisk innlevert årsregnskap fra 2020.

Det er ikke krav til at årsregnskapet m.v. som sendes til Regnskapsregisteret er undertegnet. Kontrollen på at dette er utført ligger hos revisor/enhetens øverste organ. Sikkerheten ivaretas ved at innsender har rolle/rettighet for innsending av årsregnskapet via Altinn, og ved at det bekreftes at årsregnskapet er fastsatt av kompetent organ.

Brønnøysundregistrene, 08.06.2021



Organisasjonsnr: 998 421 918
SANDE GÅRD ENERGI AS

RESULTATREGNSKAP

Beløp i: NOK	Note	2020	2019
RESULTATREGNSKAP			
Inntekter			
Salgsinntekt		118 075 421	74 646 547
Sum inntekter		118 075 421	74 646 547
Kostnader			
Varekostnad		97 762 774	62 927 810
Lønnskostnad	5	5 969 954	4 749 611
Avskrivning av driftsmidler og immaterielle eiendeler		347 445	374 090
Annen driftskostnad	2, 9	12 378 522	6 489 070
Sum kostnader		116 458 695	74 540 581
Driftsresultat		1 616 726	105 966
Finansinntekter og finanskostnader			
Annen finansinntekt		108 758	57 145
Sum finansinntekter		108 758	57 145
Annen finanskostnad		412 254	323 810
Sum finanskostnader		412 254	323 810
Netto finans		-303 496	-266 665
Ordinært resultat før skattekostnad			
Skattekostnad på ordinært resultat	7	261 886	584
Ordinært resultat etter skattekostnad		1 051 344	-161 283
Årsresultat		1 051 344	-161 283
Årsresultat etter minoritetsinteresser		1 051 344	-161 283
Totalresultat		1 051 344	-161 283
Overføringer og disponeringer			
Ordinært utbytte	8	1 000 000	
Avsatt til annen egenkapital	8	51 344	
Overført fra annen egenkapital			-161 283
Sum overføringer og disponeringer		1 051 344	-161 283





Organisasjonsnr: 998 421 918
SANDE GÅRD ENERGI AS

BALANSE

Beløp i: NOK	Note	2020	2019
BALANSE - EIENDELER			
Anleggsmidler			
Immaterielle eiendeler			
Utsatt skattefordel	7		
Varige driftsmidler			
Tomter, bygninger o.a. fast eiendom	2		
Maskiner og anlegg	2	1 243 561	443 219
Skip og flytende installasjoner	2		
Driftsløsøre, inventar o. a. utstyr	2		
Sum varige driftsmidler		1 243 561	443 219
Andre langsiktige fordringer	6		
Sum anleggsmidler		1 243 561	443 219
Omløpsmidler			
Varer			
Sum varer	1	2 760 607	2 654 635
Fordringer			
Kundefordringer	1, 6	9 963 856	12 328 808
Andre kortsiktige fordringer	1	168 497	286 745
Sum fordringer		10 132 353	12 615 553
Bankinnskudd, kontanter og lignende			
Bankinnskudd, kontanter o. l.	3	3 339 723	2 946 933
Sum bankinnskudd, kontanter og lignende		3 339 723	2 946 933
Sum omløpsmidler		16 232 683	18 217 121
SUM EIENDELER		17 476 244	18 660 340
BALANSE - EGENKAPITAL OG GJELD			
Egenkapital			
Innskutt egenkapital			
Aksjekapital	4	200 000	200 000
Beholdning av egne aksjer	4		
Sum innskutt egenkapital		200 000	200 000



Opptjent egenkapital			
Annen egenkapital		1 453 821	1 402 477
Sum opptjent egenkapital		1 453 821	1 402 477
Sum egenkapital	8	1 653 821	1 602 477
Gjeld			
Langsiktig gjeld			
Utsatt skatt	7		
Annen langsiktig gjeld			
Gjeld til			
kredittinstitusjoner	6		
Øvrig langsiktig gjeld	6		
Sum langsiktig gjeld		0	0
Kortsiktig gjeld			
Gjeld til			
kredittinstitusjoner	6	2 338 581	3 826 929
Leverandørgjeld		11 331 310	12 039 811
Betalbar skatt	7	261 886	584
Skyldig offentlige avgifter		329 255	414 642
Utbytte		1 000 000	
Annen kortsiktig gjeld		561 391	775 897
Sum kortsiktig gjeld		15 822 423	17 057 863
Sum gjeld		15 822 423	17 057 863
SUM EGENKAPITAL OG GJELD		17 476 244	18 660 340



Organisasjonsnr: 998 421 918
SANDE GÅRD ENERGI AS

NOTEOPPLYSNINGER - SELSKAP - alle poster oppgitt i hele tall

Note

Regnskapsprinsipper

Note

4

Antall aksjer og aksjeeiere

<u>Aksjeklasse</u>	<u>Ant. aksjer</u>	<u>Pålydende</u>	<u>Bokført verdi</u>
Ordinære aksjer	2000.00	100.00	200000.00

<u>Aksjeeiere - fritekst</u>	<u>Antall</u>	<u>Eierandel</u>	<u>Aksjeklasse</u>
Sande Gård AS	1500.00	75.00%	Ordinære aksjer
Arild Thorsen	60.00	3.00%	Ordinære aksjer
Frode Liberg	60.00	3.00%	Ordinære aksjer
Kai Gausel	60.00	3.00%	Ordinære aksjer
Brit Elin Sola	60.00	3.00%	Ordinære aksjer
Jan Gunnar Helle	40.00	2.00%	Ordinære aksjer
Asle Slagstad	20.00	1.00%	Ordinære aksjer
Helleve Transport AS	200.00	10.00%	Ordinære aksjer

<u>Sum</u>	<u>Sum antall</u>	<u>Sum eierandel</u>
	2000.00	100.00%

Note

5

Ytelser til ledende personer

Er det gitt ytelser til ledende person: Nei

Ytelser til daglig leder

<u>Ytelser</u>	<u>Lønn</u>	<u>Pensj.forpl.</u>	<u>Andre godtgj.</u>
----------------	-------------	---------------------	----------------------

Note

5

Ytelser til andre ledende personer

<u>Ledende person</u>	<u>Lønn</u>	<u>Pensj.forpl.</u>	<u>Andre godtgj.</u>
-----------------------	-------------	---------------------	----------------------



Ledende person

Note
5

Antall årsverk i regnskapsåret

Virksomheten har hatt følgende antall årsverk:
7.00

Note
5

Lån og sikkerhetsstillelse til ledende personer og aksjeeiere

Er det gitt lån eller sikkerhetsstillelse til ledende personer: Nei

<u>Sikkerhetsstillelse</u>	<u>Daglig leder</u>	<u>Styrets leder</u>	<u>Andre nærstående</u>
	0	0	0



Resultatregnskap Sande Gård Energi AS

Driftsinntekter og driftskostnader	Note	2020	2019
Salgsinntekt		118 075 421	74 646 547
Sum driftsinntekter		118 075 421	74 646 547
Varekostnad		97 762 774	62 927 810
Lønnskostnad	5	5 969 954	4 749 611
Avskrivning av driftsmidler og immaterielle eiendeler	2	347 445	374 090
Annen driftskostnad	5, 9	12 378 522	6 489 070
Sum driftskostnader		116 458 695	74 540 581
Driftsresultat		1 616 726	105 966
Finansinntekter og finanskostnader			
Annen finansinntekt		108 758	57 145
Annen finanskostnad		412 254	323 810
Resultat av finansposter		-303 496	-266 665
Ordinært resultat før skatt		1 313 230	-160 699
Skattekostnad på ordinært resultat	7	261 886	584
Årsresultat		1 051 344	-161 283
Overføringer			
Avsatt til utbytte	8	1 000 000	0
Avsatt til annen egenkapital	8	51 344	0
Overført fra annen egenkapital		0	161 283
Sum overføringer		1 051 344	-161 283



Balanse
Sande Gård Energi AS

Eiendeler	Note	2020	2019
Anleggsmidler			
Varige driftsmidler			
Maskiner og anlegg	2	1 243 561	443 219
Sum varige driftsmidler		1 243 561	443 219
Sum anleggsmidler		1 243 561	443 219
Omløpsmidler			
Lager av varer og annen beholdning	1	2 760 607	2 654 635
Fordringer			
Kundefordringer	1, 6	9 963 856	12 328 808
Andre kortsiktige fordringer	1	168 497	286 745
Sum fordringer		10 132 353	12 615 553
Bankinnskudd, kontanter o.l.	3	3 339 723	2 946 933
Sum omløpsmidler		16 232 683	18 217 121
Sum eiendeler		17 476 244	18 660 340




Balanse


Sande Gård Energi AS

Egenkapital og gjeld	Note	2020	2019
Innskutt egenkapital			
Aksjekapital	4	200 000	200 000
Sum innskutt egenkapital		200 000	200 000
Opptjent egenkapital			
Annen egenkapital		1 453 821	1 402 477
Sum opptjent egenkapital		1 453 821	1 402 477
Sum egenkapital	8	1 653 821	1 602 477
Gjeld			
Kortsiktig gjeld			
Gjeld til kredittinstitusjoner	6	2 338 581	3 826 929
Leverandørgjeld		11 331 310	12 039 811
Betalbar skatt	7	261 886	584
Skyldig offentlige avgifter		329 255	414 642
Utbytte		1 000 000	0
Annen kortsiktig gjeld		561 391	775 897
Sum kortsiktig gjeld		15 822 423	17 057 863
Sum gjeld		15 822 423	17 057 863
Sum egenkapital og gjeld		17 476 244	18 660 340

Sola, 30.04/2021
Styret i Sande Gård Energi AS


Brit Elin Sola
styreleder


Mikal Sande
styremedlem/daglig leder


Arild Thoresen
styremedlem



Noter 2020

Sande Gård Energi AS

Note 1 Regnskapsprinsipper

Årsregnskapet er satt opp i samsvar med regnskapsloven og NRS 8 - God regnskapsskikk for små foretak.

Driftsinntekter

Inntektsføring ved salg av varer skjer på leveringstidspunktet. Tjenester inntektsføres etter hvert som de leveres..

Skatt

Skattekostnaden i resultatregnskapet omfatter både periodens betalbare skatt og endring i utsatt skatt. Utsatt skatt er beregnet med 22 % på grunnlag av de midlertidige forskjeller som eksisterer mellom regnskapsmessige og skattemessige verdier, samt ligningsmessig underskudd til fremføring ved utgangen av regnskapsåret. Skatteøkende og skattereduserende midlertidige forskjeller som reverserer eller kan reverseres i samme periode er utlignet og nettoført.

Klassifisering og vurdering av anleggsmidler

Anleggsmidler omfatter eiendeler bestemt til varig eie og bruk. Anleggsmidler er vurdert til anskaffelseskost. Varige driftsmidler balanseføres og avskrives over driftsmidlets økonomiske levetid. Avskrivningsperioden for fast eiendom anskaffet etter 2009 er dekomponert i en del som gjelder råbygget og en del som gjelder faste tekniske installasjoner. Varige driftsmidler nedskrives til gjenvinnbart beløp ved verdifall som forventes ikke å være forbigående. Gjenvinnbart beløp er det høyeste av netto salgsverdi og verdi i bruk. Verdi i bruk er nåverdi av fremtidige kontantstrømmer knyttet til eiendelen. Nedskrivningen reverseres når grunnlaget for nedskrivningen ikke lenger er til stede.

Klassifisering og vurdering av omløpsmidler

Omløpsmidler og kortsiktig gjeld omfatter normalt poster som forfaller til betaling innen ett år etter balansedagen, samt poster som knytter seg til varekretsløpet. Omløpsmidler vurderes til laveste verdi av anskaffelseskost og virkelig verdi.

Varer

Varer er vurdert til det laveste av anskaffelseskost og netto salgsverdi.

Fordringer

Kundefordringer og andre fordringer oppføres til pålydende etter fradrag for avsetning til forventet tap. Avsetning til tap gjøres på grunnlag av en individuell vurdering av de enkelte fordringene.

Pensjonsforpliktelser

Pensjonsforpliktelser finansiert over driften er beregnet og balanseført under avsetning for forpliktelser. Pensjonsordninger finansiert via sikrede ordninger er ikke balanseført. Pensjonspremien anses i disse tilfeller som pensjonskostnad og klassifiseres sammen med lønnskostnader.



Noter 2020

Sande Gård Energi AS

Note 2 Anleggsmidler

	Maskiner og anlegg	Sum
Anskaffelseskost pr. 01.01.20	2 492 997	2 492 997
+ Tilgang kjøpte driftsmidler	1 147 787	1 147 787
= Anskaffelseskost 31.12.20	3 640 784	3 640 784
Av- og nedskrivninger pr. 01.01.20	2 049 778	2 049 778
+ Årets ordinære avskrivninger	347 445	347 445
= Av- og nedskrivninger pr. 31.12.20	2 397 223	2 397 223
= Bokført verdi 31.12.20	1 243 561	1 243 561
Økonomisk levetid	5 år	
Avskrivningsplan	5 år	

Note 3 Bundne midler

	2020	2019
I posten inngår bundne bankinnskudd med kroner	199 971	204 345

Note 4 Aksjonærer

Aksjekapitalen i Sande Gård Energi AS pr. 31.12 består av:

	Antall	Pålydende	Bokført
Ordinære aksjer	2 000	100,0	200 000
Sum	2 000		200 000

Eierstruktur

De største aksjonærene i % pr. 31.12 var:

	Ordinære	Eierandel
Sande Gård AS	1 500	75,00
Helleve Transport AS	200	10,00
Arild Thorsen	60	3,00
Brit Elin Sola	60	3,00
Frode Liberg	60	3,00
Kai Gausel	60	3,00
Jan Gunnar Helle	40	2,00
Asle Slagstad	20	1,00
Totalt antall aksjer	2 000	100,00

Aksjer og opsjoner eiet av medlemmer i styret og daglig leder:

Navn	Verv	Ordinære
Brit Elin Sola	styreleder	60
Totalt antall aksjer		60



Noter 2020

Sande Gård Energi AS

Note 5 Lønnskostnader og ytelser, godtgjørelser til daglig leder, styret og revisor

Lønnskostnader	2020	2019
Lønninger	5 171 402	4 003 852
Arbeidsgiveravgift	721 283	584 817
Pensjonskostnader	83 099	67 112
Andre ytelser	-5 830	93 830
Sum	5 969 954	4 749 611

Selskapet har i 2020 sysselsatt 7 årsverk.

Pensjonsforpliktelser

Selskapet er pliktig til å ha tjenstepensjonsordning etter lov om obligatorisk tjenstepensjon. Selskapets pensjonsordninger tilfredsstiller kravene i denne lov. Pr. 31.12 var det 7 medlemmer med i ordningen.

Ytelser til ledende personer	Daglig leder	Styret
Lønn	0	10 000
Sum	0	10 000

Daglig leder er ansatt i Sande Gård AS, og blir lønnet der.

Revisor

Kostnadsført revisjonshonorar for 2020 utgjør kr 29.900. I tillegg kommer honorar for andre tjenester med kr 9.500.

Note 6 Fordringer og gjeld

	2020	2019
Fordringer med forfall senere enn ett år		
Andre langsiktige fordringer	0	0
Sum	0	0
Langsiktig gjeld med forfall senere enn 5 år		
Annen langsiktig gjeld	0	0
Sum	0	0
Gjeld sikret ved pant	2 338 581	3 826 929
Pantsatte eiendeler:		
Kundefordringer	9 963 856	10 000 000
Varer	1 000 000	0
Sum	10 963 856	10 000 000

Pant i kundefordringer er begrenset oppad til 10.000.000. Selskapets bankforbindelse har avgitt garanti ovenfor Statens Vegvesen med kr. 290.000, og har i den anledning fått pant i varelager begrenset oppad til kr. 1.000.000.



Noter 2020

Sande Gård Energi AS

Note 7 Skatt

Årets skattekostnad	2020	2019
Resultatført skatt på ordinært resultat:		
Betalbar skatt	261 886	584
Endring i utsatt skattefordel	0	0
Skattekostnad ordinært resultat	261 886	584
Skattepliktig inntekt:		
Ordinært resultat før skatt	1 313 230	-160 699
Permanente forskjeller	5 483	9 724
Endring i midlertidige forskjeller	-128 322	153 628
Skattepliktig inntekt	1 190 391	2 653
Betalbar skatt i balansen:		
Betalbar skatt på årets resultat	261 886	584
Sum betalbar skatt i balansen	261 886	584

Skatteeffekten av midlertidige forskjeller som har gitt opphav til utsatt skatt og utsatte skattefordeler, spesifisert på typer av midlertidige forskjeller

	2020	2019	Endring
Varige driftsmidler	-302 846	-413 914	-111 068
Fordringer	-40 767	-58 021	-17 254
Sum	-343 613	-471 935	-128 322
Inngår ikke i beregningen av utsatt skatt	343 613	471 935	128 322
Utsatt skattefordel (22 %)	0	0	0

I henhold til God regnskapsskikk for små foretak balanseføres ikke utsatt skattefordel.

Note 8 Egenkapital

	Aksjekapital	Annen egenkapital	Sum egenkapital
Pr. 31.12.2019	200 000	1 402 477	1 602 477
Pr 01.01.2020	200 000	1 402 477	1 602 477
Årets resultat		1 051 344	1 051 344
Utbytte		-1 000 000	-1 000 000
Pr 31.12.2020	200 000	1 453 821	1 653 821



Noter 2020

Sande Gård Energi AS

Note 9 - Leasing

Objekt	Årlig leasing	Utløps dato	Restverdi garanti
Leasing Egersund	26 608	avsluttet	Nei
Leasing Tau	212 702	jan. 2024	Nei
Tilhenger	176 894	feb. 2023	Nei
Lastebil	193 492	mars 2022	Nei
Lastebil	433 234	juni 2024	Nei
Tilhenger	190 093	juni 2024	Nei
Leasing Åmøy	111 259	mars 2023	Nei
Lastebil	517 195	mars 2026	Nei
Lastebil	433 303	des. 2022	Nei
Nordic comp. 10m3	81 496	okt. 2024	Nei
Lastebil	320 436	mai 2022	Nei
Leasing Voss	419 052	juni 2025	Nei
Sum	3 115 764		



UAVHENGIG REVISORS BERETNING Til generalforsamlingen i Sande Gård Energi AS

Uttalelse om revisjonen av årsregnskapet

Konklusjon

Vi har revidert selskapet Sande Gård Energi AS' årsregnskap som viser et overskudd på kr 1.051.344. Årsregnskapet består av balanse per 31. desember 2020, resultatregnskap for regnskapsåret avsluttet per denne datoen og noter til årsregnskapet, herunder et sammendrag av viktige regnskapsprinsipper.

Etter vår mening er det medfølgende årsregnskapet avgitt i samsvar med lov og forskrifter og gir et rettviseende bilde av selskapets finansielle stilling per 31. desember 2020, og av dets resultater for regnskapsåret avsluttet per denne datoen i samsvar med regnskapslovens regler og god regnskapsskikk i Norge.

Grunnlag for konklusjonen

Vi har gjennomført revisjonen i samsvar med lov, forskrift og god revisjonsskikk i Norge, herunder de internasjonale revisjonsstandardene (ISA-ene). Våre oppgaver og plikter i henhold til disse standardene er beskrevet i *Revisors oppgaver og plikter ved revisjon av årsregnskapet*. Vi er uavhengige av selskapet slik det kreves i lov og forskrift, og har overholdt våre øvrige etiske forpliktelser i samsvar med disse kravene. Etter vår oppfatning er innhentet revisjonsbevis tilstrekkelig og hensiktsmessig som grunnlag for vår konklusjon.

Styret og daglig leders ansvar for årsregnskapet

Styret og daglig leder (ledelsen) er ansvarlig for å utarbeide årsregnskapet i samsvar med lov og forskrifter, herunder for at det gir et rettviseende bilde i samsvar med regnskapslovens regler og god regnskapsskikk i Norge. Ledelsen er også ansvarlig for slik intern kontroll som den finner nødvendig for å kunne utarbeide et årsregnskap som ikke inneholder vesentlig feilinformasjon, verken som følge av misligheter eller utilsiktede feil.

Ved utarbeidelsen av årsregnskapet må ledelsen ta standpunkt til selskapets evne til fortsatt drift og opplyse om forhold av betydning for fortsatt drift. Forutsetningen om fortsatt drift skal legges til grunn for årsregnskapet så lenge det ikke er sannsynlig at virksomheten vil bli avvirket.

Revisors oppgaver og plikter ved revisjonen av årsregnskapet

Vårt mål er å oppnå betryggende sikkerhet for at årsregnskapet som helhet ikke inneholder vesentlig feilinformasjon, verken som følge av misligheter eller utilsiktede feil, og å avgi en revisjonsberetning som inneholder vår konklusjon. Betryggende sikkerhet er en høy grad av sikkerhet, men ingen garanti for at en revisjon utført i samsvar med lov, forskrift og god revisjonsskikk i Norge, herunder ISA-ene, alltid vil avdekke vesentlig feilinformasjon som eksisterer. Feilinformasjon kan oppstå som følge av misligheter eller utilsiktede feil. Feilinformasjon blir vurdert som vesentlig dersom den enkeltvis eller samlet med rimelighet kan forventes å påvirke økonomiske beslutninger som brukerne foretar basert på årsregnskapet.

For videre beskrivelse av revisors oppgaver og plikter vises det til <https://revisorforeningen.no/revisjonsberetninger>




Uttalelse om øvrige lovmessige krav

Konklusjon om registrering og dokumentasjon

Basert på vår revisjon av årsregnskapet som beskrevet ovenfor, og kontrollhandlinger vi har funnet nødvendig i henhold til internasjonal standard for attestasjonsoppdrag (ISAE) 3000 «Attestasjonsoppdrag som ikke er revisjon eller forenklet revisorkontroll av historisk finansiell informasjon», mener vi at ledelsen har oppfylt sin plikt til å sørge for ordentlig og oversiktlig registrering og dokumentasjon av selskapets regnskapsopplysninger i samsvar med lov og god bokføringskikk i Norge.

Stavanger, 30. april 2021

Revisjon Vest AS


Tor-Ove Grøtteland
Statsautorisert revisor