



ÅRSREGNSKAPET FOR REGNSKAPSÅRET 2020 - GENERELL INFORMASJON

Enheten

Organisasjonsnummer: 883 226 712
Organisasjonsform: Aksjeselskap
Foretaksnavn: KEKO AS
Forretningsadresse: Rådhusgaten 17
4100 JØRPELAND

Regnskapsår

Årsregnskapets periode: 01.01.2020 - 31.12.2020

Konsern

Morselskap i konsern: Nei

Regnskapsregler

Regler for små foretak benyttet: Ja
Benyttet ved utarbeidelsen av årsregnskapet til selskapet: Regnskapslovens alminnelige regler

Årsregnskapet fastsatt av kompetent organ

Bekreftet av representant for selskapet: Ole Kristian Nygaard
Dato for fastsettelse av årsregnskapet: 20.08.2021

Grunnlag for avgivelse

År 2020: Årsregnskapet er elektronisk innlevert
År 2019: Tall er hentet fra elektronisk innlevert årsregnskap fra 2020

Det er ikke krav til at årsregnskapet m.v. som sendes til Regnskapsregisteret er undertegnet. Kontrollen på at dette er utført ligger hos revisor/enhetens øverste organ. Sikkerheten ivaretas ved at innsender har rolle/rettighet for innsending av årsregnskapet via Altinn, og ved at det bekreftes at årsregnskapet er fastsatt av kompetent organ.

Brønnøysundregistrene, 02.09.2022



Resultatregnskap

Beløp i: NOK	Note	2020	2019
RESULTATREGNSKAP			
Inntekter			
Salgsinntekt		14 661 894	12 189 609
Annen driftsinntekt			33 742
Sum inntekter		14 661 894	12 223 351
Kostnader			
Varekostnad		8 527 251	7 503 283
Lønnskostnad	1	1 913 269	2 251 177
Avskrivning av driftsmidler og immaterielle eiendeler	2	19 054	55 913
Annen driftskostnad		1 854 110	1 930 824
Sum kostnader		12 313 685	11 741 196
Driftsresultat		2 348 209	482 155
Finansinntekter og finanskostnader			
Annen renteinntekt		994	894
Annen finansinntekt		386 072	296 294
Sum finansinntekter		387 066	297 188
Nedskrivning av finansielle eiendeler	4	24 661	668 153
Annen rentekostnad		5 019	4 116
Annen finanskostnad	4	1 379 317	64 498
Sum finanskostnader		1 408 997	736 767
Netto finans		-1 021 931	-439 578
Ordinært resultat før skattekostnad		1 326 279	42 576
Skattekostnad på ordinært resultat	3	476 108	109 196
Ordinært resultat etter skattekostnad		850 171	-66 620
Årsresultat	5	850 171	-66 620
Årsresultat etter minoritetsinteresser		850 171	-66 620
Totalresultat		850 171	-66 620



Resultatregnskap

Beløp i: NOK	Note	2020	2019
Overføringer og disponeringer			
Konsernbidrag		136 439	353 078
Avsatt til annen egenkapital		713 732	
Overført fra annen egenkapital			-419 698
Sum overføringer og disponeringer		850 171	-66 620



Balanse

Beløp i: NOK	Note	2020	2019
BALANSE - EIENDELER			
Anleggsmidler			
Immaterielle eiendeler			
Utsatt skattefordel	3	103 193	113 536
Sum immaterielle eiendeler		103 193	113 536
Varige driftsmidler			
Tomter, bygninger o.a. fast eiendom	2		
Maskiner og anlegg	2		
Skip og flytende installasjoner	2		
Driftsløsøre, inventar o.a. utstyr	2	27 495	46 549
Sum varige driftsmidler	2	27 495	46 549
Finansielle anleggsmidler			
Lån til foretak i samme konsern	7		
Investeringer i aksjer og andeler	4	22 339	22 000
Sum finansielle anleggsmidler		22 339	22 000
Sum anleggsmidler		153 027	182 085
Omløpsmidler			
Varer			
Sum varer	6	5 632 609	6 539 608
Fordringer			
Kundefordringer	7	783 499	740 650
Andre kortsiktige fordringer		6 208	6 253
Sum fordringer		789 707	746 903
Investeringer			
Aksjer og andeler i foretak i samme konsern	4		
Markedsbaserte aksjer	4	1 218 130	2 247 223
Markedsbaserte obligasjoner	4	250 000	
Andre markedsbaserte finansielle instrumenter	4		
Sum investeringer		1 468 130	2 247 223



Balanse

Beløp i: NOK	Note	2020	2019
Bankinnskudd, kontanter og lignende			
Bankinnskudd, kontanter o.l.	8	4 901 541	2 024 024
Sum bankinnskudd, kontanter og lignende		4 901 541	2 024 024
Sum omløpsmidler		12 791 987	11 557 758
SUM EIENDELER		12 945 014	11 739 844
 BALANSE - EGENKAPITAL OG GJELD			
Egenkapital			
Innskutt egenkapital			
Aksjekapital	9	1 300 000	1 300 000
Beholdning av egne aksjer	9		
Annen innskutt egenkapital		38 442	38 442
Sum innskutt egenkapital		1 338 442	1 338 442
Opptjent egenkapital			
Annen egenkapital		7 332 161	6 618 430
Sum opptjent egenkapital		7 332 161	6 618 430
Sum egenkapital	5	8 670 603	7 956 871
Gjeld			
Langsiktig gjeld			
Utsatt skatt	3		
Annen langsiktig gjeld			
Gjeld til kredittinstitusjoner	6	1 098 181	1 371 124
Øvrig langsiktig gjeld	6, 7	172 910	
Sum annen langsiktig gjeld		1 271 091	1 371 124
Sum langsiktig gjeld		1 271 091	1 371 124
Kortsiktig gjeld			
Leverandørgjeld	7	227 793	370 744
Betalbar skatt	3	427 282	
Skyldig offentlige avgifter		600 317	524 501



Balanse

Beløp i: NOK	Note	2020	2019
Kortsiktig konserngjeld	7	1 219 307	1 044 385
Annen kortsiktig gjeld		528 621	472 217
Sum kortsiktig gjeld		3 003 320	2 411 848
Sum gjeld		4 274 411	3 782 972
SUM EGENKAPITAL OG GJELD		12 945 014	11 739 843



Brønnøysundregistrene

ÅRSREGNSKAP FOR REGNSKAPSÅRET 2020 - GENERELL INFORMASJON

Journalnummer: 2021 683559

Enheten

Organisasjonsnummer: 883 226 712
Organisasjonsform: Aksjeselskap
Foretaksnavn: KEKO AS
Forretningsadresse: Rådhusgaten 17
4100 JØRPELAND

Regnskapsår

Årsregnskapets periode: 01.01.2020 - 31.12.2020

Konsern

Morselskap i konsern: Nei

Regnskapsregler

Regler for små foretak benyttet: Ja
Benyttet ved utarbeidelsen av
årsregnskapet til selskapet: Regnskapslovens alminnelige regler

Årsregnskapet fastsatt av kompetent organ

Bekreftet av representant for selskapet: Ole Kristian Nygaard
Dato for fastsettelse av årsregnskapet: 20.08.2021

Revisjon

Årsregnskapet er utarbeidet av ekstern
autorisert regnskapsfører: Ja
Ekstern autorisert regnskapsfører har i
løpet av regnskapsåret bistått ved den
løpende regnskapsføringen eller utført
andre tjenester for selskapet enn å
utarbeide årsregnskapet: Ja

Grunnlag for avgivelse

År 2020: Årsregnskap er elektronisk innlevert.
År 2019: Tall er hentet fra elektronisk innlevert årsregnskap fra 2020.

Det er ikke krav til at årsregnskapet m.v. som sendes til Regnskapsregisteret er undertegnet. Kontrollen på at dette er utført ligger hos revisor/enhetens øverste organ. Sikkerheten ivaretas ved at innsender har rolle/rettighet for innsending av årsregnskapet via Altinn, og ved at det bekreftes at årsregnskapet er fastsatt av kompetent organ.

Brønnøysundregistrene, 08.09.2021

Brønnøysundregistrene
Postadresse: Postboks 900, 8910 Brønnøysund
Telefon: 75 00 75 00
E-post: firmapost@brreg.no Internett: www.brreg.no
Organisasjonsnummer: 974 760 673



Organisasjonsnr: 883 226 712
KEKO AS

RESULTATREGNSKAP

Beløp i: NOK	Note	2020	2019
RESULTATREGNSKAP			
Inntekter			
Salgsinntekt		14 661 894	12 189 609
Annen driftsinntekt			33 742
Sum inntekter		14 661 894	12 223 351
Kostnader			
Varekostnad		8 527 251	7 503 283
Lønnskostnad	1	1 913 269	2 251 177
Avskrivning av driftsmidler og immaterielle eiendeler	2	19 054	55 913
Annen driftskostnad		1 854 110	1 930 824
Sum kostnader		12 313 685	11 741 196
Driftsresultat		2 348 209	482 155
Finansinntekter og finanskostnader			
Annen renteinntekt		994	894
Annen finansinntekt		386 072	296 294
Sum finansinntekter		387 066	297 188
Nedskrivning av finansielle eiendeler	4	24 661	668 153
Annen rentekostnad		5 019	4 116
Annen finanskostnad	4	1 379 317	64 498
Sum finanskostnader		1 408 997	736 767
Netto finans		-1 021 931	-439 578
Ordinært resultat før skattekostnad		1 326 279	42 576
Skattekostnad på ordinært resultat	3	476 108	109 196
Ordinært resultat etter skattekostnad		850 171	-66 620
Årsresultat	5	850 171	-66 620
Årsresultat etter minoritetsinteresser		850 171	-66 620
Totalresultat		850 171	-66 620
Overføringer og disponeringer			
Konsernbidrag		136 439	353 078
Avsatt til annen egenkapital		713 732	



Overført fra annen egenkapital		-419 698
Sum overføringer og disponeringer	850 171	-66 620



Organisasjonsnr: 883 226 712
KEKO AS

BALANSE

Beløp i: NOK	Note	2020	2019
BALANSE - EIENDELER			
Anleggsmidler			
Immaterielle eiendeler			
Utsatt skattefordel	3	103 193	113 536
Sum immaterielle eiendeler		103 193	113 536
Varige driftsmidler			
Tomter, bygninger o.a. fast eiendom	2		
Maskiner og anlegg	2		
Skip og flytende installasjoner	2		
Driftsløsøre, inventar o. a. utstyr	2	27 495	46 549
Sum varige driftsmidler	2	27 495	46 549
Finansielle anleggsmidler			
Lån til foretak i samme konsern	7		
Investeringer i aksjer og andeler	4	22 339	22 000
Sum finansielle anleggsmidler		22 339	22 000
Sum anleggsmidler		153 027	182 085
Omløpsmidler			
Varer			
Sum varer	6	5 632 609	6 539 608
Fordringer			
Kundefordringer	7	783 499	740 650
Andre kortsiktige fordringer		6 208	6 253
Sum fordringer		789 707	746 903
Investeringer			
Aksjer og andeler i foretak i samme konsern	4		
Markedsbaserte aksjer	4	1 218 130	2 247 223
Markedsbaserte obligasjoner	4	250 000	
Andre markedsbaserte finansielle instrumenter	4		
Sum investeringer		1 468 130	2 247 223
Bankinnskudd, kontanter og lignende			
Bankinnskudd, kontanter o. l.	8	4 901 541	2 024 024



Sum bankinnskudd, kontanter og lignende		4 901 541	2 024 024
Sum omløpsmidler		12 791 987	11 557 758
SUM EIENDELER		12 945 014	11 739 844
BALANSE - EGENKAPITAL OG GJELD			
Egenkapital			
Innskutt egenkapital			
Aksjekapital	9	1 300 000	1 300 000
Beholdning av egne aksjer	9		
Annen innskutt egenkapital		38 442	38 442
Sum innskutt egenkapital		1 338 442	1 338 442
Opptjent egenkapital			
Annen egenkapital		7 332 161	6 618 430
Sum opptjent egenkapital		7 332 161	6 618 430
Sum egenkapital	5	8 670 603	7 956 871
Gjeld			
Langsiktig gjeld			
Utsatt skatt	3		
Annen langsiktig gjeld			
Gjeld til			
kredittinstitusjoner	6	1 098 181	1 371 124
Øvrig langsiktig gjeld	6, 7	172 910	
Sum annen langsiktig gjeld		1 271 091	1 371 124
Sum langsiktig gjeld		1 271 091	1 371 124
Kortsiktig gjeld			
Leverandørgjeld	7	227 793	370 744
Betalbar skatt	3	427 282	
Skyldig offentlige avgifter		600 317	524 501
Kortsiktig konserngjeld	7	1 219 307	1 044 385
Annen kortsiktig gjeld		528 621	472 217
Sum kortsiktig gjeld		3 003 320	2 411 848
Sum gjeld		4 274 411	3 782 972
SUM EGENKAPITAL OG GJELD		12 945 014	11 739 843



Organisasjonsnr: 883 226 712
KEKO AS

NOTEOPPLYSNINGER - SELSKAP - alle poster oppgitt i hele tall

Note

Antall årsverk i regnskapsåret

Virksomheten har hatt følgende antall årsverk:
6.00



Årsregnskap

2020

Keko AS

Org.nr: 883 226 712

SPORT  HOLDING
Regnskap AS autorisert regnskapskontor

**RESULTATREGNSKAP**

KEKO AS

DRIFTSINNEKTER OG DRIFTSKOSTNADER	Note	2020	2019
Salgsinntekt		14 661 894	12 189 609
Annen driftsinntekt		0	33 742
Sum driftsinntekter		14 661 894	12 223 351
Varekostnad		8 527 251	7 503 283
Lønnskostnad	1	1 913 269	2 251 177
Avskrivning av driftsmidler og immaterielle eiendeler	2	19 054	55 913
Annen driftskostnad		1 854 110	1 930 824
Sum driftskostnader		12 313 685	11 741 196
Driftsresultat		2 348 209	482 155
FINANSINNEKTER OG FINANSKOSTNADER			
Annen renteinntekt		994	894
Annen finansinntekt		386 072	296 294
Nedskrivning av finansielle eiendeler	4	24 661	668 153
Annen rentekostnad		5 019	4 116
Annen finanskostnad	4	1 379 317	64 498
Resultat av finansposter		-1 021 931	-439 578
Ordinært resultat før skattekostnad		1 326 279	42 576
Skattekostnad på ordinært resultat	3	476 108	109 196
Ordinært resultat		850 171	-66 620
EKSTRAORDINÆRE INNEKTER OG KOSTNADER			
Årsresultat	5	850 171	-66 620
OVERFØRINGER			
Avsatt konsernbidrag		136 439	353 078
Avsatt til annen egenkapital		713 732	0
Overført fra annen egenkapital		0	419 698
Sum overføringer		850 171	-66 620

KEKO AS

SIDE 2



BALANSE

KEKO AS

EIENDELER	Note	2020	2019
ANLEGGSMIDLER			
IMMATERIELLE EIENDELER			
Utsatt skattefordel	3	103 193	113 536
Sum immaterielle eiendeler		103 193	113 536
VARIGE DRIFTSMIDLER			
Driftsløsøre, inventar o.a. utstyr	2	27 495	46 549
Sum varige driftsmidler	2	27 495	46 549
FINANSIELLE ANLEGGSMIDLER			
Investeringer i aksjer og andeler	4	22 339	22 000
Sum finansielle anleggsmidler		22 339	22 000
Sum anleggsmidler		153 027	182 085
OMLØPSMIDLER			
Lager av varer og annen beholdning	6	5 632 609	6 539 608
FORDRINGER			
Kundefordringer	7	783 499	740 650
Andre kortsiktige fordringer		6 208	6 253
Sum fordringer		789 707	746 903
INVESTERINGER			
Markedsbaserte aksjer	4	1 218 130	2 247 223
Markedsbaserte obligasjoner	4	250 000	0
Sum investeringer		1 468 130	2 247 223
Bankinnskudd, kontanter o.l.	8	4 901 541	2 024 024
Sum omløpsmidler		12 791 987	11 557 758
Sum eiendeler		12 945 014	11 739 844

KEKO AS

SIDE 3



BALANSE

KEKO AS

EGENKAPITAL OG GJELD	Note	2020	2019
EGENKAPITAL			
INNSKUTT EGENKAPITAL			
Aksjekapital	9	1 300 000	1 300 000
Annen innskutt egenkapital		38 442	38 442
Sum innskutt egenkapital		1 338 442	1 338 442
OPPTJENT EGENKAPITAL			
Annen egenkapital		7 332 161	6 618 430
Sum opptjent egenkapital		7 332 161	6 618 430
Sum egenkapital	5	8 670 603	7 956 871
GJELD			
ANNEN LANGSIKTIG GJELD			
Gjeld til kredittinstitusjoner	6	1 098 181	1 371 124
Øvrig langsiktig gjeld	6, 7	172 910	0
Sum annen langsiktig gjeld		1 271 091	1 371 124
KORTSIKTIG GJELD			
Leverandørgjeld	7	227 793	370 744
Betalbar skatt	3	427 282	0
Skyldig offentlige avgifter		600 317	524 501
Konserngjeld	7	1 219 307	1 044 385
Annen kortsiktig gjeld		528 621	472 217
Sum kortsiktig gjeld		3 003 320	2 411 848
Sum gjeld		4 274 411	3 782 972
Sum egenkapital og gjeld		12 945 014	11 739 843

Jørpeland, 05.07.2021
Styret i Keko AS

Ole Kristian Nygaard
styreleder/daglig leder



REGNSKAPSPRINSIPPER OG VIRKNING AV PRINSIPPENDRINGER

Prinsipper

Årsregnskapet er satt opp i samsvar med regnskapsloven og god regnskapsskikk for små foretak.

Driftsinntekter

Inntektsføring ved salg av varer skjer på leveringstidspunktet. Tjenester inntektsføres etter hvert som de leveres.

Skatt

Skatte kostnaden i resultatregnskapet omfatter både periodens betalbare skatt og endring i utsatt skatt/ skattefordel. Utsatt skatt / skattefordel er beregnet med 22% på grunnlag av de midlertidige forskjeller som eksisterer mellom regnskapsmessige og skattemessige verdier, samt ligningsmessig underskudd til fremføring ved utgangen av regnskapsåret. Skatteøkende og skattereduserende midlertidige forskjeller som reverserer eller kan reversere i samme periode er utlignet og nettoført. Netto utsatt skattefordel balanseføres i den grad det er sannsynlig at denne kan bli nyttiggjort.

Klassifisering og vurdering av balanseposter

Anleggsmidler omfatter eiendeler bestemt til varig eie og bruk. Anleggsmidler er vurdert til anskaffelseskost. Varige driftsmidler balanseføres og avskrives over driftsmidlets økonomiske levetid. Varige driftsmidler nedskrives ved verdifall som forventes ikke å være forbigående. Nedskrivningen reverseres når grunnlaget for nedskrivningen ikke lenger er til stede.

Omløpsmidler og kortsiktig gjeld omfatter normalt poster som forfaller til betaling innen ett år etter balansedagen, samt poster som knytter seg til varekretsløpet. Omløpsmidler vurderes til laveste verdi av anskaffelseskost og antatt virkelig verdi.

Varer

Varer er vurdert til det laveste av anskaffelseskost og netto salgsverdi. Det foretas nedskrivning for påregnelig ukurans.

Fordringer

Kundefordringer og andre fordringer oppføres til pålydende etter fradrag for avsetning til forventet tap. Avsetning til tap gjøres på grunnlag av en individuell vurdering av de enkelte fordringene.



Note 1 Ansatte, godtgjørelser etc

Lønnskostnader består av følgende poster:	2020	2019
Lønninger	1 651 926	1 935 018
Arbeidsgiveravgift	226 032	278 548
OTP/innskuddspensjon	29 333	32 232
Andre lønnskostnader	5 978	5 378
Sum lønnskostnader	1 913 269	2 251 177
Gjennomsnittlig antall sysselsatte årsverk	6	6
Godtgjørelser i 2020 til:	Daglig leder/styrets leder	Styret
Lønn og annen godtgjørelse	147 638	0

OTP:

Selskapet har tegnet OTP avtale som oppfyller kravene i lov om obligatorisk tjenestepensjon. Det er i 2020 innbetalt kr 29 333 i ordningen.

Godtgjørelse til revisor:

Kostnadsført revisjonshonorar for 2020 utgjør kr 22 613 eks mva. Honorarer for andre tjenester utført av revisor er kostnadsført med kr. 6 725 eks mva.

Note 2 Anleggsmidler

	Driftsløsøre, Inventar o.l
Anskaffelseskost 01.01.2020	2 193 406
Tilgang	0
Avgang	0
Anskaffelseskost 31.12.2020	2 193 406
Akkumulerte avskrivninger 31.12.2020	2 165 911
Balanseført verdi pr. 31.12.2020	27 495
Årets avskrivninger	19 054
Avskrivningssats	20%-30%

Bygningsmessig innredning avskrives lineært over leieperioden.



Note 3 Skatt

Årets skattekostnad	2020	2019
Resultatført skatt på ordinært resultat:		
Betalbar skatt	465 765	99 586
Endring i utsatt skattefordel	10 343	9 610
Skattekostnad ordinært resultat	476 108	109 196
Skattepliktig inntekt:		
Ordinært resultat før skatt	1 326 279	42 576
Permanente forskjeller	850 174	458 286
Endring i midlertidige forskjeller	-59 339	-48 198
Avgitt konsernbidrag	-174 922	-452 664
Skattepliktig inntekt	1 942 192	1
Betalbar skatt i balansen:		
Betalbar skatt på årets resultat	465 765	99 586
Betalbar skatt på avgitt konsernbidrag	-38 483	-99 586
Sum betalbar skatt i balansen	427 282	0

Skatteeffekten av midlertidige forskjeller som har gitt opphav til utsatt skatt og utsatte skattefordeler, spesifisert på typer av midlertidige forskjeller

	2020	2019	Endring
Varige driftsmidler	-289 260	-358 399	-69 139
Varebeholdning	-150 000	-150 000	0
Fordringer	-29 800	-20 000	9 800
Sum	-469 060	-528 399	-59 339
Aksjer og andre verdipapirer	0	12 325	12 325
Grunnlag for utsatt skattefordel	-469 060	-516 074	-47 014
Utsatt skattefordel (22 %)	-103 193	-113 536	-10 343

Note 4 Aksjer og andeler i andre foretak m.v.

	Eierandel %	Anskaffelses-kost	Balanseført verdi
Anleggsmidler			
Div.minoritetsposter	0	22 000	2 839
Sport 1 Supporter AS	17	19 500	19 500
Sum	17	41 500	22 339
Omløpsmidler			
Aksjer i handelsportefølje	0	1 218 130	1 218 130
Sum markedsbaserte aksjer	0	1 218 130	1 218 130

Andre markedsbaserte finansielle instrumenter i handelsportefølje vurdert til lavest av markedsverdi og kostpris. Tap og gevinst resultatføres ved realisasjon.



Note 5 Egenkapital

	Aksjekapital	Overkurs	Annen innskutt egenkapital	Annen egenkapital	Sum egenkapital
Pr. 31.12.2019	1 300 000	0	38 442	6 618 430	7 956 871
Pr 01.01.2020	1 300 000	0	38 442	6 618 430	7 956 871
Årets resultat				850 171	850 171
Konsernbidrag avgitt				-136 439	-136 439
Pr 31.12.2020	1 300 000	0	38 442	7 332 161	8 670 603

Note 6 Langsiktig gjeld

Selskapet har et valutilån på kr -1 098 181- pr 31.12.2020

Selskapet har stillet sikkerhet i varelager pålydende 3 000 000 og driftstilbehør kr 1 500 000 samt sidesikkerhet i Skom Invest sin eiendom gnr 49 brnr 547 seksjon 2 pålydende 15 millioner.

Note 7 Mellomværende med selskap i samme konsern eller tilknyttet selskap

	2020	2019
Fordringer		
Lån til selskap i samme konsern	0	0
Kundefordringer konsern	0	0
Sum	0	0
Gjeld		
Lån fra Skom Invest AS	172 910	162 692
Leverandørgjeld innen konsern	0	0
Annen kortsiktig gjeld konsern inkl. konsernbidrag	1 219 307	1 044 385
Sum	1 392 217	1 207 077

Det er avsatt konsernbidrag med skattemessig effekt til søsterselskapet, EKO Handel AS, med kr 174.922

Note 8 Bundne midler

Innestående midler på skattetrekkkonto (bundne midler) er på kr. 70 096.



Note 9 Aksjonærer

AKSJEKAPITALEN I KEKO AS PR. 31.12 BESTÅR AV:

	Antall	Pålydende	Bokført
Ordinære aksjer	1 300	1 000,0	1 300 000
Sum	1 300		1 300 000

EIERSTRUKTUR

De største aksjonærene i % pr. 31.12 var:

	Ordinære	Eierandel	Stemmeandel
Ok Investering AS	1 300	100,0	100,0

Note 10 Hendelser etter balansedagen

Covid 19 og vurdering av fortsatt drift

Som følge av utbruddet av Covid 19 har ikke selskapet opplevd spesielle utfordringer utover en kort periode med nedstengning og permittering av ansatte.

Selskapets ledelse følger situasjonen nøye og iverksetter tiltak ved behov.

Selskapet har per i dag en tilfredsstillende likviditet og selskapets evne til fortsatt drift er god.

Verdien av utsatt skattefordel forutsetter fremtidige overskudd.



Årsregnskap

2020

Keko AS

Org.nr: 883 226 712

SPORT  HOLDING
Regnskap AS autorisert regnskapskontor

**RESULTATREGNSKAP**

KEKO AS

DRIFTSINNEKTER OG DRIFTSKOSTNADER	Note	2020	2019
Salgsinntekt		14 661 894	12 189 609
Annen driftsinntekt		0	33 742
Sum driftsinntekter		14 661 894	12 223 351
Varekostnad		8 527 251	7 503 283
Lønnskostnad	1	1 913 269	2 251 177
Avskrivning av driftsmidler og immaterielle eiendeler	2	19 054	55 913
Annen driftskostnad		1 854 110	1 930 824
Sum driftskostnader		12 313 685	11 741 196
Driftsresultat		2 348 209	482 155
FINANSINNEKTER OG FINANSKOSTNADER			
Annen renteinntekt		994	894
Annen finansinntekt		386 072	296 294
Nedskrivning av finansielle eiendeler	4	24 661	668 153
Annen rentekostnad		5 019	4 116
Annen finanskostnad	4	1 379 317	64 498
Resultat av finansposter		-1 021 931	-439 578
Ordinært resultat før skattekostnad		1 326 279	42 576
Skattekostnad på ordinært resultat	3	476 108	109 196
Ordinært resultat		850 171	-66 620
EKSTRAORDINÆRE INNEKTER OG KOSTNADER			
Årsresultat	5	850 171	-66 620
OVERFØRINGER			
Avsatt konsernbidrag		136 439	353 078
Avsatt til annen egenkapital		713 732	0
Overført fra annen egenkapital		0	419 698
Sum overføringer		850 171	-66 620

KEKO AS

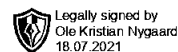
SIDE 2



BALANSE

KEKO AS

EIENDELER	Note	2020	2019
ANLEGGSMIDLER			
IMMATERIELLE EIENDELER			
Utsatt skattefordel	3	103 193	113 536
Sum immaterielle eiendeler		103 193	113 536
VARIGE DRIFTSMIDLER			
Driftsløsøre, inventar o.a. utstyr	2	27 495	46 549
Sum varige driftsmidler	2	27 495	46 549
FINANSIELLE ANLEGGSMIDLER			
Investeringer i aksjer og andeler	4	22 339	22 000
Sum finansielle anleggsmidler		22 339	22 000
Sum anleggsmidler		153 027	182 085
OMLØPSMIDLER			
Lager av varer og annen beholdning	6	5 632 609	6 539 608
FORDRINGER			
Kundefordringer	7	783 499	740 650
Andre kortsiktige fordringer		6 208	6 253
Sum fordringer		789 707	746 903
INVESTERINGER			
Markedsbaserte aksjer	4	1 218 130	2 247 223
Markedsbaserte obligasjoner	4	250 000	0
Sum investeringer		1 468 130	2 247 223
Bankinnskudd, kontanter o.l.	8	4 901 541	2 024 024
Sum omløpsmidler		12 791 987	11 557 758
Sum eiendeler		12 945 014	11 739 844



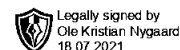
BALANSE

KEKO AS

EGENKAPITAL OG GJELD	Note	2020	2019
EGENKAPITAL			
INNSKUTT EGENKAPITAL			
Aksjekapital	9	1 300 000	1 300 000
Annen innskutt egenkapital		38 442	38 442
Sum innskutt egenkapital		1 338 442	1 338 442
OPPTJENT EGENKAPITAL			
Annen egenkapital		7 332 161	6 618 430
Sum opptjent egenkapital		7 332 161	6 618 430
Sum egenkapital	5	8 670 603	7 956 871
GJELD			
ANNEN LANGSIKTIG GJELD			
Gjeld til kredittinstitusjoner	6	1 098 181	1 371 124
Øvrig langsiktig gjeld	6, 7	172 910	0
Sum annen langsiktig gjeld		1 271 091	1 371 124
KORTSIKTIG GJELD			
Leverandørgjeld	7	227 793	370 744
Betalbar skatt	3	427 282	0
Skyldig offentlige avgifter		600 317	524 501
Konserngjeld	7	1 219 307	1 044 385
Annen kortsiktig gjeld		528 621	472 217
Sum kortsiktig gjeld		3 003 320	2 411 848
Sum gjeld		4 274 411	3 782 972
Sum egenkapital og gjeld		12 945 014	11 739 843

Jørpeland, 05.07.2021
Styret i Keko AS

Ole Kristian Nygaard
styreleder/daglig leder



REGNSKAPSPRINSIPPER OG VIRKNING AV PRINSIPPENDRINGER

Prinsipper

Årsregnskapet er satt opp i samsvar med regnskapsloven og god regnskapsskikk for små foretak.

Driftsinntekter

Inntektsføring ved salg av varer skjer på leveringstidspunktet. Tjenester inntektsføres etter hvert som de leveres.

Skatt

Skatte kostnaden i resultatregnskapet omfatter både periodens betalbare skatt og endring i utsatt skatt/ skattefordel. Utsatt skatt / skattefordel er beregnet med 22% på grunnlag av de midlertidige forskjeller som eksisterer mellom regnskapsmessige og skattemessige verdier, samt ligningsmessig underskudd til fremføring ved utgangen av regnskapsåret. Skatteøkende og skattereduserende midlertidige forskjeller som reverserer eller kan reversere i samme periode er utlignet og nettoført. Netto utsatt skattefordel balanseføres i den grad det er sannsynlig at denne kan bli nyttiggjort.

Klassifisering og vurdering av balanseposter

Anleggsmidler omfatter eiendeler bestemt til varig eie og bruk. Anleggsmidler er vurdert til anskaffelseskost. Varige driftsmidler balanseføres og avskrives over driftsmidlets økonomiske levetid. Varige driftsmidler nedskrives ved verdifall som forventes ikke å være forbigående. Nedskrivningen reverseres når grunnlaget for nedskrivningen ikke lenger er til stede.

Omløpsmidler og kortsiktig gjeld omfatter normalt poster som forfaller til betaling innen ett år etter balansedagen, samt poster som knytter seg til varekretsløpet. Omløpsmidler vurderes til laveste verdi av anskaffelseskost og antatt virkelig verdi.

Varer

Varer er vurdert til det laveste av anskaffelseskost og netto salgsverdi. Det foretas nedskrivning for påregnelig ukurans.

Fordringer

Kundefordringer og andre fordringer oppføres til pålydende etter fradrag for avsetning til forventet tap. Avsetning til tap gjøres på grunnlag av en individuell vurdering av de enkelte fordringene.



Note 1 Ansatte, godtgjørelser etc

Lønnskostnader består av følgende poster:	2020	2019
Lønninger	1 651 926	1 935 018
Arbeidsgiveravgift	226 032	278 548
OTP/innskuddspensjon	29 333	32 232
Andre lønnskostnader	5 978	5 378
Sum lønnskostnader	1 913 269	2 251 177
Gjennomsnittlig antall sysselsatte årsverk	6	6
Godtgjørelser i 2020 til:	Daglig leder/styrets leder	Styret
Lønn og annen godtgjørelse	147 638	0

OTP:

Selskapet har tegnet OTP avtale som oppfyller kravene i lov om obligatorisk tjenestepensjon. Det er i 2020 innbetalt kr 29 333 i ordningen.

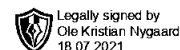
Godtgjørelse til revisor:

Kostnadsført revisjonshonorar for 2020 utgjør kr 22 613 eks mva. Honorarer for andre tjenester utført av revisor er kostnadsført med kr. 6 725 eks mva.

Note 2 Anleggsmidler

	Driftsløsøre, Inventar o.l
Anskaffelseskost 01.01.2020	2 193 406
Tilgang	0
Avgang	0
Anskaffelseskost 31.12.2020	2 193 406
Akkumulerte avskrivninger 31.12.2020	2 165 911
Balanseført verdi pr. 31.12.2020	27 495
Årets avskrivninger	19 054
Avskrivningssats	20%-30%

Bygningsmessig innredning avskrives lineært over leieperioden.



Note 3 Skatt

Årets skattekostnad	2020	2019
Resultatført skatt på ordinært resultat:		
Betalbar skatt	465 765	99 586
Endring i utsatt skattefordel	10 343	9 610
Skattekostnad ordinært resultat	476 108	109 196
Skattepliktig inntekt:		
Ordinært resultat før skatt	1 326 279	42 576
Permanente forskjeller	850 174	458 286
Endring i midlertidige forskjeller	-59 339	-48 198
Avgitt konsernbidrag	-174 922	-452 664
Skattepliktig inntekt	1 942 192	1
Betalbar skatt i balansen:		
Betalbar skatt på årets resultat	465 765	99 586
Betalbar skatt på avgitt konsernbidrag	-38 483	-99 586
Sum betalbar skatt i balansen	427 282	0

Skatteeffekten av midlertidige forskjeller som har gitt opphav til utsatt skatt og utsatte skattefordeler, spesifisert på typer av midlertidige forskjeller

	2020	2019	Endring
Varige driftsmidler	-289 260	-358 399	-69 139
Varebeholdning	-150 000	-150 000	0
Fordringer	-29 800	-20 000	9 800
Sum	-469 060	-528 399	-59 339
Aksjer og andre verdipapirer	0	12 325	12 325
Grunnlag for utsatt skattefordel	-469 060	-516 074	-47 014
Utsatt skattefordel (22 %)	-103 193	-113 536	-10 343

Note 4 Aksjer og andeler i andre foretak m.v.

	Eierandel %	Anskaffelses-kost	Balanseført verdi
Anleggsmidler			
Div.minoritetsposter	0	22 000	2 839
Sport 1 Supporter AS	17	19 500	19 500
Sum	17	41 500	22 339
Omløpsmidler			
Aksjer i handelsportefølje	0	1 218 130	1 218 130
Sum markedsbaserte aksjer	0	1 218 130	1 218 130

Andre markedsbaserte finansielle instrumenter i handelsportefølje vurdert til lavest av markedsverdi og kostpris. Tap og gevinst resultatføres ved realisasjon.



Legally signed by
Ole Kristian Nygaard
18.07.2021

Note 5 Egenkapital

	Aksjekapital	Overkurs	Annen innskutt egenkapital	Annen egenkapital	Sum egenkapital
Pr. 31.12.2019	1 300 000	0	38 442	6 618 430	7 956 871
Pr 01.01.2020	1 300 000	0	38 442	6 618 430	7 956 871
Årets resultat				850 171	850 171
Konsernbidrag avgitt				-136 439	-136 439
Pr 31.12.2020	1 300 000	0	38 442	7 332 161	8 670 603

Note 6 Langsiktig gjeld

Selskapet har et valutalån på kr -1 098 181- pr 31.12.2020

Selskapet har stillet sikkerhet i varelager pålydende 3 000 000 og driftstilbehør kr 1 500 000 samt sidesikkerhet i Skom Invest sin eiendom gnr 49 brnr 547 seksjon 2 pålydende 15 millioner.

Note 7 Mellomværende med selskap i samme konsern eller tilknyttet selskap

	2020	2019
Fordringer		
Lån til selskap i samme konsern	0	0
Kundefordringer konsern	0	0
Sum	0	0
Gjeld		
Lån fra Skom Invest AS	172 910	162 692
Leverandørgjeld innen konsern	0	0
Annen kortsiktig gjeld konsern inkl. konsernbidrag	1 219 307	1 044 385
Sum	1 392 217	1 207 077

Det er avsatt konsernbidrag med skattemessig effekt til søsterselskapet, EKO Handel AS, med kr 174.922

Note 8 Bundne midler

Innestående midler på skattetrekkkonto (bundne midler) er på kr. 70 096.



Note 9 Aksjonærer

AKSJEKAPITALEN I KEKO AS PR. 31.12 BESTÅR AV:

	Antall	Pålydende	Bokført
Ordinære aksjer	1 300	1 000,0	1 300 000
Sum	1 300		1 300 000

EIERSTRUKTUR

De største aksjonærene i % pr. 31.12 var:

	Ordinære	Eierandel	Stemmeandel
Ok Investering AS	1 300	100,0	100,0

Note 10 Hendelser etter balansedagen

Covid 19 og vurdering av fortsatt drift

Som følge av utbruddet av Covid 19 har ikke selskapet opplevd spesielle utfordringer utover en kort periode med nedstengning og permittering av ansatte.

Selskapets ledelse følger situasjonen nøye og iverksetter tiltak ved behov.

Selskapet har per i dag en tilfredsstillende likviditet og selskapets evne til fortsatt drift er god.

Verdien av utsatt skattefordel forutsetter fremtidige overskudd.



Tordenskjoldsgt. 13-15
2821 Gjøvik
www.bdo.no

Uavhengig revisors beretning

Til generalforsamlingen i Keko AS

Uttalelse om revisjonen av årsregnskapet

Konklusjon

Vi har revidert årsregnskapet til Keko AS.

Årsregnskapet består av:

- Balanse per 31. desember 2020
- Resultatregnskap for 2020
- Noter til årsregnskapet, herunder et sammendrag av viktige regnskapsprinsipper.

Etter vår mening:

Er årsregnskapet avgitt i samsvar med lov og forskrifter og gir et rettviseende bilde av selskapets finansielle stilling per 31. desember 2020 og av dets resultater for regnskapsåret avsluttet per denne datoen i samsvar med regnskapslovens regler og god regnskapsskikk i Norge.

Grunnlag for konklusjonen

Vi har gjennomført revisjonen i samsvar med lov, forskrift og god revisjonsskikk i Norge, herunder de internasjonale revisjonsstandardene International Standards on Auditing (ISA-ene). Våre oppgaver og plikter i henhold til disse standardene er beskrevet i Revisors oppgaver og plikter ved revisjon av årsregnskapet. Vi er uavhengige av selskapet slik det kreves i lov og forskrift, og har overholdt våre øvrige etiske forpliktelser i samsvar med disse kravene. Etter vår oppfatning er innhentet revisjonsbevis tilstrekkelig og hensiktsmessig som grunnlag for vår konklusjon.

Styret og daglig leders ansvar for årsregnskapet

Styret og daglig leder (ledelsen) er ansvarlig for å utarbeide årsregnskapet i samsvar med lov og forskrifter, herunder for at det gir et rettviseende bilde i samsvar med regnskapslovens regler og god regnskapsskikk i Norge. Ledelsen er også ansvarlig for slik internkontroll som den finner nødvendig for å kunne utarbeide et årsregnskap som ikke inneholder vesentlig feilinformasjon, verken som følge av misligheter eller utilsiktede feil.

Ved utarbeidelsen av årsregnskapet må ledelsen ta standpunkt til selskapets evne til fortsatt drift og opplyse om forhold av betydning for fortsatt drift. Forutsetningen om fortsatt drift skal legges til grunn for årsregnskapet så lenge det ikke er sannsynlig at virksomheten vil bli avvirket.

Revisors oppgaver og plikter ved revisjonen av årsregnskapet

Vårt mål er å oppnå betryggende sikkerhet for at årsregnskapet som helhet ikke inneholder vesentlig feilinformasjon, verken som følge av misligheter eller utilsiktede feil, og å avgi en revisjonsberetning som inneholder vår konklusjon. Betryggende sikkerhet er en høy grad av sikkerhet, men ingen garanti for at en revisjon utført i samsvar med lov, forskrift og god revisjonsskikk i Norge, herunder ISA-ene, alltid vil avdekke vesentlig feilinformasjon som eksisterer. Feilinformasjon kan oppstå som følge av misligheter eller utilsiktede feil. Feilinformasjon blir vurdert som vesentlig dersom den enkeltvis eller samlet med rimelighet kan forventes å påvirke økonomiske beslutninger som brukerne foretar basert på årsregnskapet.

For videre beskrivelse av revisors oppgaver og plikter vises det til:
<https://revisorforeningen.no/revisjonsberetninger>



Uttalelse om andre lovmessige krav

Konklusjon om registrering og dokumentasjon

Basert på vår revisjon av årsregnskapet som beskrevet ovenfor, og kontrollhandlinger vi har funnet nødvendig i henhold til internasjonal standard for attestasjonsoppdrag (ISAE) 3000

«Attestasjonsoppdrag som ikke er revisjon eller forenklet revisorkontroll av historisk finansiell informasjon», mener vi at ledelsen har oppfylt sin plikt til å sørge for ordentlig og oversiktlig registrering og dokumentasjon av selskapets regnskapsopplysninger i samsvar med lov og god bokføringsskikk i Norge.

BDO AS

Olav Velure
statsautorisert revisor
(elektronisk signert)

Penneo Dokumentnøkkel: NLZZK-EE7DF-ETNZB-7ZFYV-V6QED-AQY48



PENNEO

Signaturene i dette dokumentet er juridisk bindende. Dokument signert med "Penneo™ - sikker digital signatur".
De signerende parter sin identitet er registrert, og er listet nedenfor.

"Med min signatur bekrefter jeg alle datoer og innholdet i dette dokument."

Olav Velure

Partner

Serienummer: 9578-5993-4-2752344

IP: 188.95.xxx.xxx

2021-08-16 09:23:13Z



Penneo Dokumentnøkkel: NL2ZK-EE7DF-ETNZB-72FVL-V6QED-AQY4B

Dokumentet er signert digitalt, med **Penneo.com**. Alle digitale signatur-data i dokumentet er sikret og validert av den datamaskin-utregnede hash-verdien av det opprinnelige dokument. Dokumentet er låst og tids-stemplet med et sertifikat fra en betrodd tredjepart. All kryptografisk bevis er integrert i denne PDF, for fremtidig validering (hvis nødvendig).

Hvordan bekrefter at dette dokumentet er originalen?

Dokumentet er beskyttet av ett Adobe CDS sertifikat. Når du åpner dokumentet i

Adobe Reader, skal du kunne se at dokumentet er sertifisert av **Penneo e-signature service <penneo@penneo.com>**. Dette garanterer at innholdet i dokumentet ikke har blitt endret.

Det er lett å kontrollere de kryptografiske beviser som er lokalisert inne i dokumentet, med Penneo validator - <https://penneo.com/validate>